

Scheda Unica Annuale - Soddisfazione per il corso di studio concluso e condizione occupazionale dei laureati

Opzioni:

I dati **non includono** i laureati di corsi equivalenti dell'ordinamento D.M. n. 509/1999.

I dati sono confrontati con il totale della **classe di laurea del complesso degli atenei**.

Soddisfazione per il corso di studio concluso

dati aggiornati ad aprile 2021

Ateneo: **Università Politecnica delle Marche - laurea magistrale a ciclo unico**

Classe: **odontoiatria e protesi dentaria (LM-46)**

Corso: **odontoiatria e protesi dentaria (LM-46)**

Laureati nell'anno solare 2020 (*valori assoluti*)

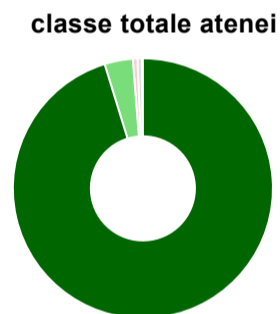
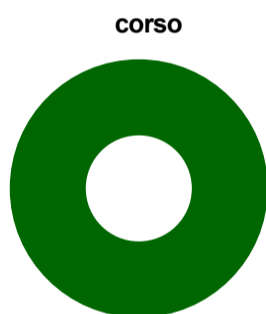
Laureati: **23**

Intervistati: **19**

Collettivo esaminato^(a): **23** [scheda di dettaglio](#)

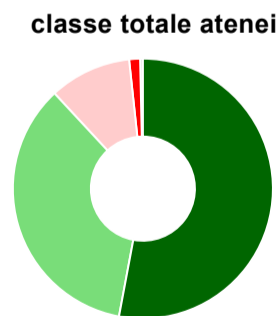
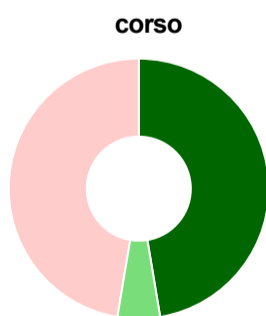
(a) Per una migliore confrontabilità della documentazione, si riportano i dati relativi ai **solli laureati che si sono iscritti al corso di laurea in anni recenti**, cioè a partire dal 2013: 23 di cui 19 intervistati.

Hanno frequentato regolarmente



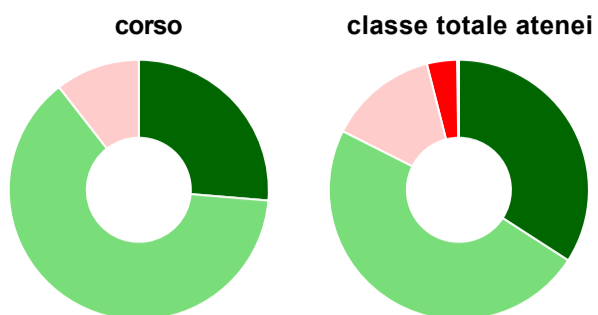
	corso	classe totale atenei
più del 75% degli insegnamenti previsti	100,0%	95,2%
tra il 50% e il 75%	-	3,5%
tra il 25% e il 50%	-	0,6%
meno del 25%	-	0,1%
non rispondono	-	0,6%
Totale	100%	100%

Hanno ritenuto il carico di studio degli insegnamenti adeguato alla durata del corso di studio



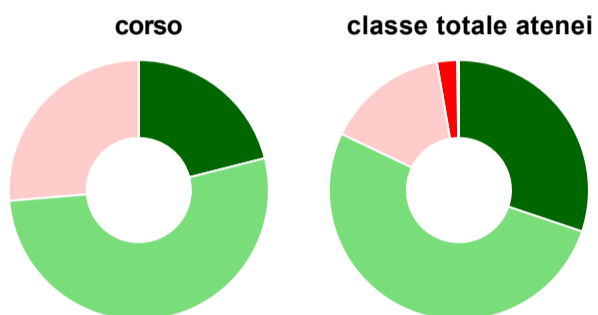
	corso	classe totale atenei
decisamente sì	47,4%	52,9%
più sì che no	5,3%	35,1%
più no che sì	47,4%	10,2%
decisamente no	-	1,4%
non rispondono	-	0,3%
Totale	100%	100%

Hanno ritenuto l'organizzazione degli esami (appelli, orari, informazioni, prenotazioni, ...) soddisfacente



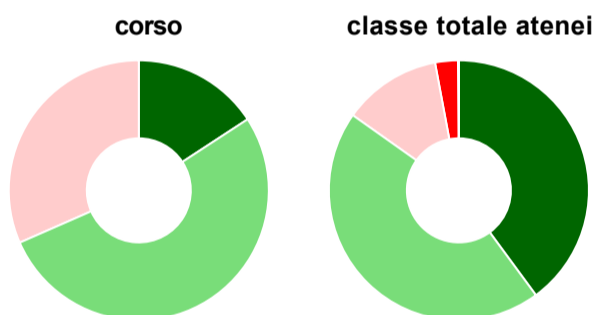
	corso	classe totale atenei
sempre o quasi sempre	26,3%	34,1%
per più della metà degli esami	63,2%	48,3%
per meno della metà degli esami	10,5%	13,6%
mai o quasi mai	-	3,7%
non rispondono	-	0,2%
Totale	100%	100%

Sono soddisfatti dei rapporti con i docenti in generale



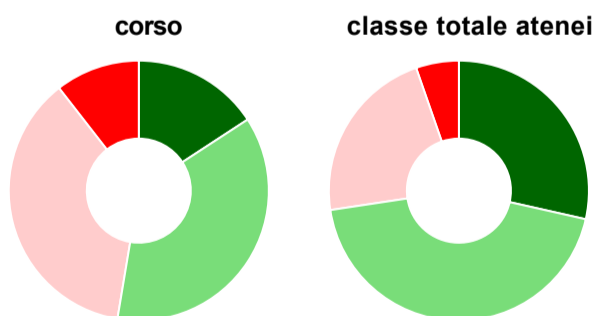
	corso	classe totale atenei
decisamente sì	21,1%	30,2%
più sì che no	52,6%	51,9%
più no che sì	26,3%	15,2%
decisamente no	-	2,5%
non rispondono	-	0,2%
Totale	100%	100%

Sono complessivamente soddisfatti del corso di laurea



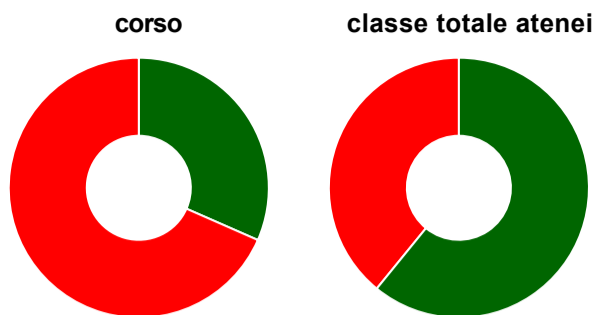
	corso	classe totale atenei
decisamente sì	15,8%	39,9%
più sì che no	52,6%	44,9%
più no che sì	31,6%	12,2%
decisamente no	-	2,8%
non rispondono	-	0,1%
Totale	100%	100%

Valutazione delle aule



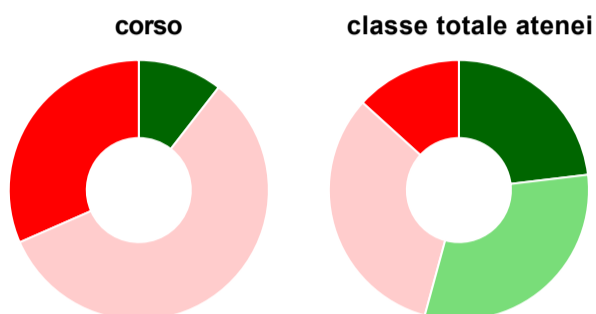
	corso	classe totale atenei
Hanno utilizzato le aule:	100,0%	99,8%
Valutazione (per 100 fruitori):		
sempre o quasi sempre adeguate	15,8%	28,5%
spesso adeguate	36,8%	44,1%
raramente adeguate	36,8%	22,0%
mai adeguate	10,5%	5,3%
Totale	100%	100%

Valutazione delle postazioni informatiche



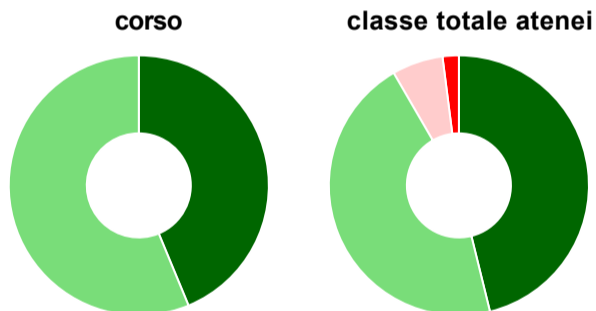
	corso	classe totale atenei
Hanno utilizzato le postazioni informatiche:	100,0%	64,1%
Valutazione (per 100 fruitori):		
in numero adeguato	31,6%	60,9%
in numero inadeguato	68,4%	39,1%
Totale	100%	100%

Valutazione delle attrezzature per le altre attività didattiche (laboratori, attività pratiche, ...)



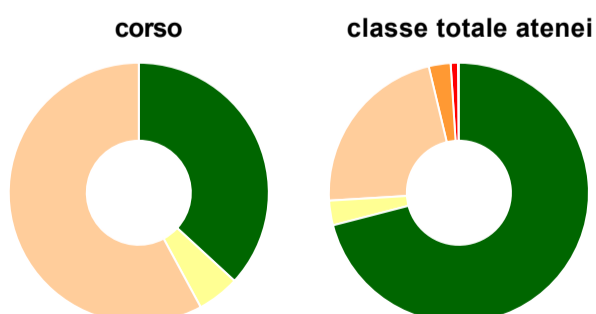
	corso	classe totale atenei
Hanno utilizzato le attrezzature per le altre attività didattiche (laboratori, attività pratiche, ...):	100,0%	99,1%
Valutazione (per 100 fruitori):		
sempre o quasi sempre adeguate	10,5%	23,1%
spesso adeguate	-	31,1%
raramente adeguate	57,9%	32,5%
mai adeguate	31,6%	13,3%
Totale	100%	100%

Valutazione dei servizi di biblioteca (prestito/consultazione, orari di apertura, ...)



	corso	classe totale atenei
Hanno utilizzato i servizi di biblioteca (prestito/consultazione, orari di apertura, ...):	84,2%	84,0%
Valutazione (per 100 fruitori):		
decisamente positiva	43,8%	46,2%
abbastanza positiva	56,3%	45,5%
abbastanza negativa	-	6,3%
decisamente negativa	-	2,0%
Totale	100%	100%

Si iscriverebbero di nuovo all'università?



	corso	classe totale atenei
si, allo stesso corso dell'Ateneo	36,8%	71,0%
si, ma ad un altro corso dell'Ateneo	5,3%	3,1%
si, allo stesso corso, ma in un altro Ateneo	57,9%	22,2%
si, ma ad un altro corso e in un altro Ateneo	-	2,7%
non si iscriverebbero più all'università	-	0,9%
non rispondono	-	0,1%
Totale	100%	100%

Condizione occupazionale

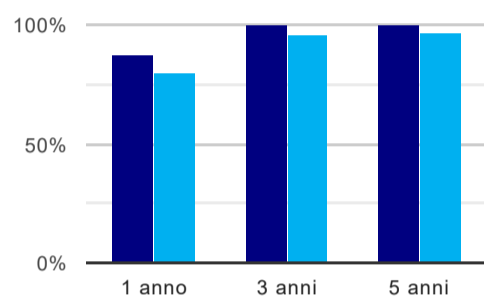
Anno di indagine: **2020**
dati aggiornati ad aprile 2021

Ateneo: **Università Politecnica delle Marche - laurea magistrale a ciclo unico**
Classe: **odontoiatria e protesi dentaria (LM-46)**
Corso: **odontoiatria e protesi dentaria (LM-46)**

(valori assoluti)	Laureati	Intervistati	Collettivo esaminato ^(b)	
Laureati del 2019 a 1 anno:	22	15	15	scheda di dettaglio
Laureati del 2017 a 3 anni:	10	7	4	scheda di dettaglio
Laureati del 2015 a 5 anni:	14	12	11	scheda di dettaglio

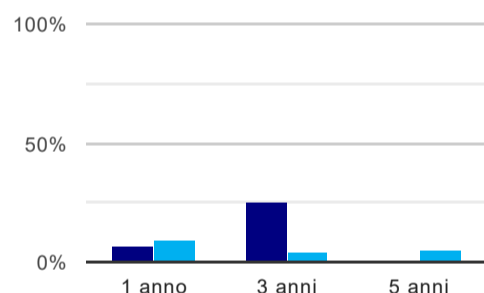
(b) Per una migliore confrontabilità della documentazione, si riportano i dati relativi ai **solli laureati che non lavoravano al momento della laurea**.

Tasso di occupazione⁽¹⁾



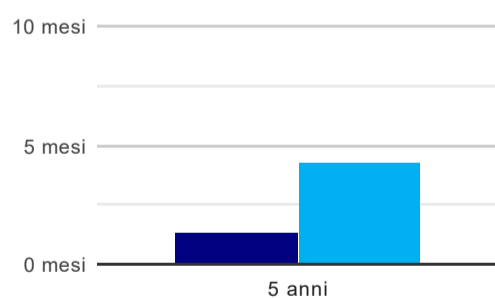
	1 anno	3 anni	5 anni
corso	86,7%	100,0%	100,0%
classe totale atenei	80,3%	95,6%	97,3%

Laureati che non lavorano, non cercano lavoro, ma sono impegnati in un corso universitario o in un tirocinio/praticantato⁽²⁾



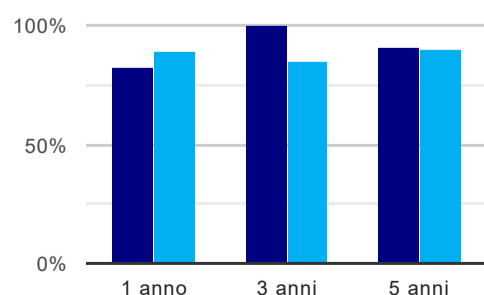
	1 anno	3 anni	5 anni
corso	6,7%	25,0%	-
classe totale atenei	9,0%	4,4%	4,9%

Tempi di ingresso nel mercato del lavoro, dall'inizio della ricerca al reperimento del primo lavoro (medie, in mesi)



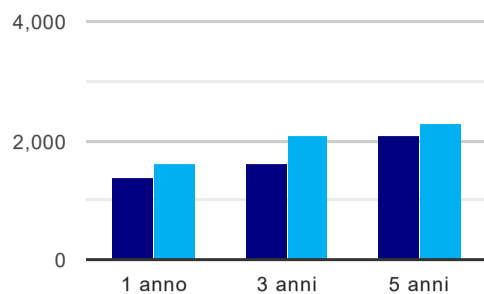
	1 anno	3 anni	5 anni
corso			1,4 mesi
classe totale atenei			4,3 mesi

Occupati che, nel lavoro, utilizzano in misura elevata le competenze acquisite con la laurea



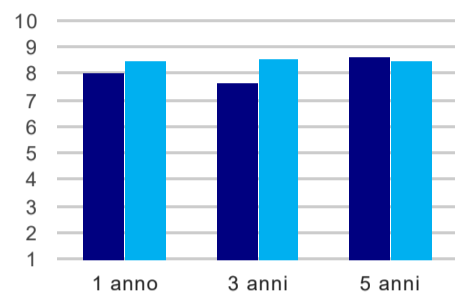
	1 anno	3 anni	5 anni
corso	81,8%	100,0%	90,9%
classe totale atenei	89,5%	85,4%	90,2%

Retribuzione mensile netta (medie, in euro)



	1 anno	3 anni	5 anni
corso	1.376	1.626	2.080
classe totale atenei	1.602	2.085	2.275

Soddisfazione per il lavoro svolto (medie, scala 1-10)



	1 anno	3 anni	5 anni
corso	8,0	7,7	8,6
classe totale atenei	8,5	8,6	8,5

(1) sono considerati occupati tutti coloro che dichiarano di svolgere una qualsiasi attività, anche di formazione o non in regola, purché retribuita.

(2) sono compresi quanti risultano impegnati in dottorati di ricerca, scuole di specializzazione, master universitari e, per i laureati di primo livello, altri corsi di laurea (di qualunque tipo, compresi i corsi attivati presso una delle Istituzioni di Alta Formazione Artistica e Musicale).

Scheda Unica Annuale - Soddisfazione per il corso di studio concluso e condizione occupazionale dei laureati

Opzioni:

I dati **non includono** i laureati di corsi equivalenti dell'ordinamento D.M. n. 509/1999.

I dati sono confrontati con il totale della **classe di laurea** della medesima ripartizione territoriale.

Soddisfazione per il corso di studio concluso

dati aggiornati ad aprile 2021

Ateneo: **Università Politecnica delle Marche - laurea magistrale a ciclo unico**

Classe: **odontoiatria e protesi dentaria (LM-46)**

Corso: **odontoiatria e protesi dentaria (LM-46)**

Ripartizione territoriale sede del corso: **Centro**

Laureati nell'anno solare 2020 (*valori assoluti*)

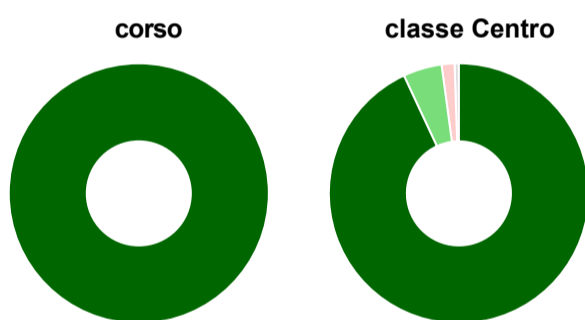
Laureati: **23**

Intervistati: **19**

Collettivo esaminato^(a): **23** [scheda di dettaglio](#)

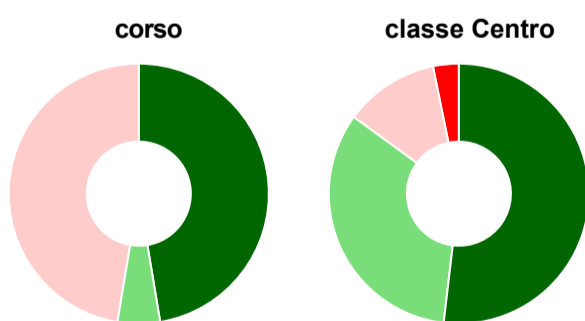
(a) Per una migliore confrontabilità della documentazione, si riportano i dati relativi ai **solli laureati che si sono iscritti al corso di laurea in anni recenti**, cioè a partire dal 2013: 23 di cui 19 intervistati.

Hanno frequentato regolarmente



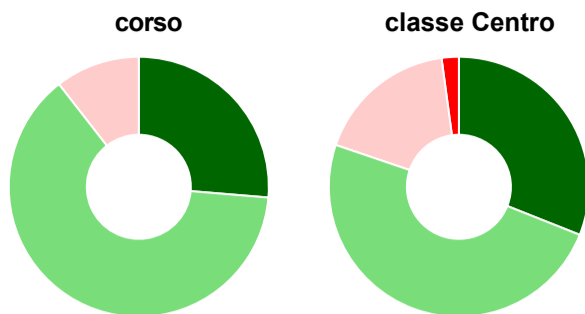
	corso	classe Centro
più del 75% degli insegnamenti previsti	100,0%	93,0%
tra il 50% e il 75%	-	4,8%
tra il 25% e il 50%	-	1,6%
meno del 25%	-	-
non rispondono	-	0,5%
Totale	100%	100%

Hanno ritenuto il carico di studio degli insegnamenti adeguato alla durata del corso di studio



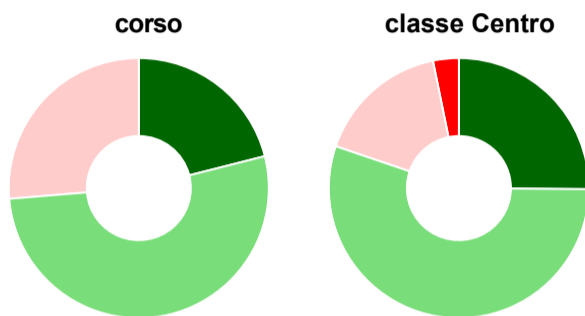
	corso	classe Centro
decisamente sì	47,4%	51,9%
più sì che no	5,3%	33,2%
più no che sì	47,4%	11,8%
decisamente no	-	3,2%
non rispondono	-	-
Totale	100%	100%

Hanno ritenuto l'organizzazione degli esami (appelli, orari, informazioni, prenotazioni, ...) soddisfacente



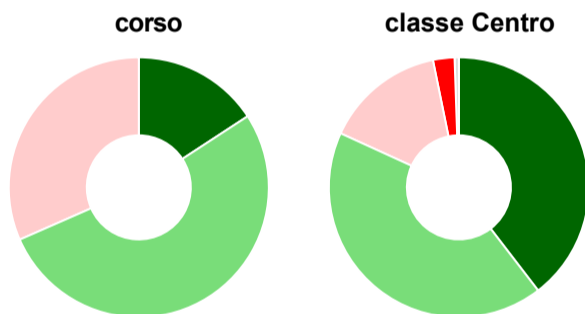
	corso	classe Centro
sempre o quasi sempre	26,3%	31,0%
per più della metà degli esami	63,2%	49,2%
per meno della metà degli esami	10,5%	17,6%
mai o quasi mai	-	2,1%
non rispondono	-	-
Totale	100%	100%

Sono soddisfatti dei rapporti con i docenti in generale



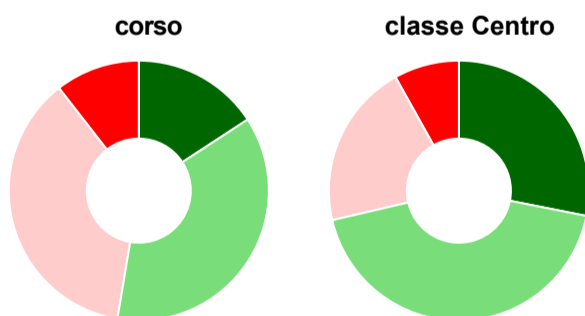
	corso	classe Centro
decisamente sì	21,1%	25,1%
più sì che no	52,6%	55,1%
più no che sì	26,3%	16,6%
decisamente no	-	3,2%
non rispondono	-	-
Totale	100%	100%

Sono complessivamente soddisfatti del corso di laurea



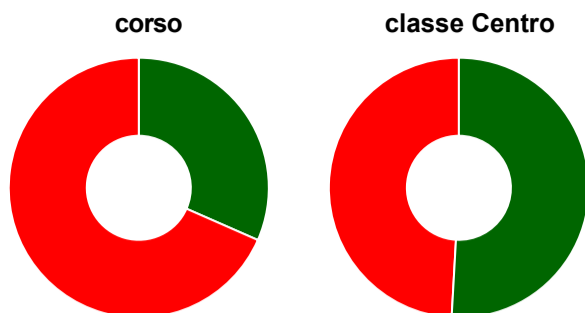
	corso	classe Centro
decisamente sì	15,8%	39,6%
più sì che no	52,6%	42,2%
più no che sì	31,6%	15,0%
decisamente no	-	2,7%
non rispondono	-	0,5%
Totale	100%	100%

Valutazione delle aule



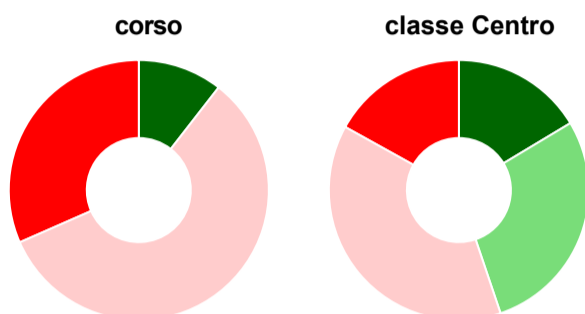
	corso	classe Centro
Hanno utilizzato le aule:	100,0%	98,9%
Valutazione (per 100 fruitori):		
sempre o quasi sempre adeguate	15,8%	28,1%
spesso adeguate	36,8%	43,2%
raramente adeguate	36,8%	20,5%
mai adeguate	10,5%	8,1%
Totale	100%	100%

Valutazione delle postazioni informatiche



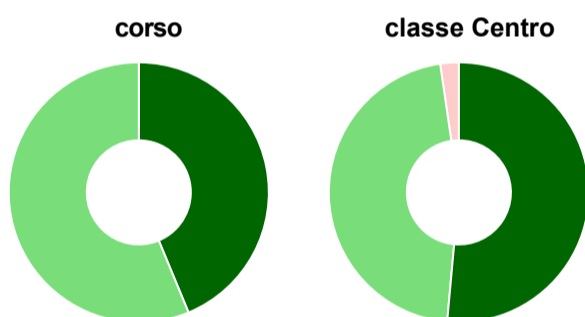
	corso	classe Centro
Hanno utilizzato le postazioni informatiche:	100,0%	59,9%
Valutazione (per 100 fruitori):		
in numero adeguato	31,6%	50,9%
in numero inadeguato	68,4%	49,1%
Totale	100%	100%

Valutazione delle attrezzature per le altre attività didattiche (laboratori, attività pratiche, ...)



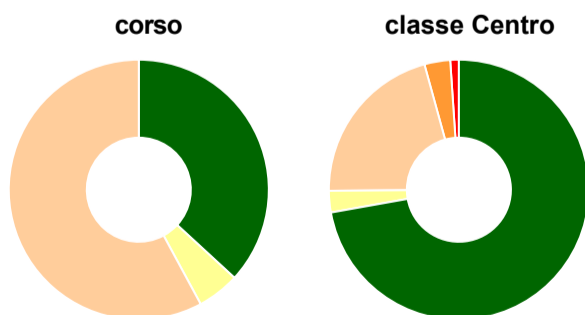
	corso	classe Centro
Hanno utilizzato le attrezzature per le altre attività didattiche (laboratori, attività pratiche, ...):	100,0%	97,9%
Valutazione (per 100 fruitori):		
sempre o quasi sempre adeguate	10,5%	16,4%
spesso adeguate	-	28,4%
raramente adeguate	57,9%	38,3%
mai adeguate	31,6%	16,9%
Totale	100%	100%

Valutazione dei servizi di biblioteca (prestito/consultazione, orari di apertura, ...)



	corso	classe Centro
Hanno utilizzato i servizi di biblioteca (prestito/consultazione, orari di apertura, ...):	84,2%	92,5%
Valutazione (per 100 fruitori):		
decisamente positiva	43,8%	51,4%
abbastanza positiva	56,3%	46,2%
abbastanza negativa	-	2,3%
decisamente negativa	-	-
Totale	100%	100%

Si iscriverebbero di nuovo all'università?



	corso	classe Centro
si, allo stesso corso dell'Ateneo	36,8%	72,2%
si, ma ad un altro corso dell'Ateneo	5,3%	2,7%
si, allo stesso corso, ma in un altro Ateneo	57,9%	20,9%
si, ma ad un altro corso e in un altro Ateneo	-	3,2%
non si iscriverebbero più all'università	-	1,1%
non rispondono	-	-
Totale	100%	100%

Condizione occupazionale

Anno di indagine: **2020**
dati aggiornati ad aprile 2021

Ateneo: **Università Politecnica delle Marche - laurea magistrale a ciclo unico**

Classe: **odontoiatria e protesi dentaria (LM-46)**

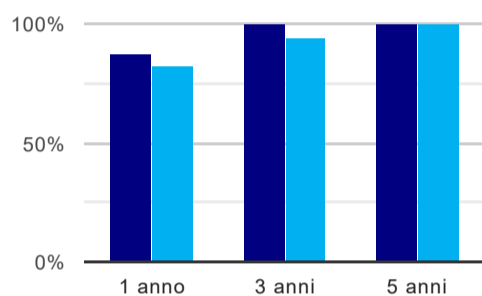
Corso: **odontoiatria e protesi dentaria (LM-46)**

Ripartizione territoriale sede del corso: **Centro**

(valori assoluti)	Laureati	Intervistati	Collettivo esaminato ^(b)	
Laureati del 2019 a 1 anno:	22	15	15	scheda di dettaglio
Laureati del 2017 a 3 anni:	10	7	4	scheda di dettaglio
Laureati del 2015 a 5 anni:	14	12	11	scheda di dettaglio

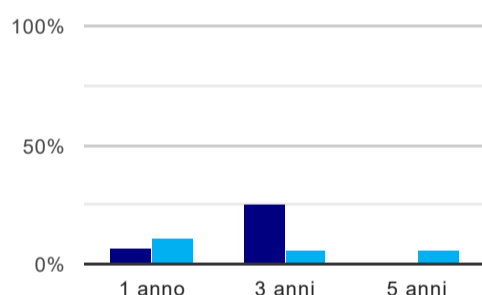
(b) Per una migliore confrontabilità della documentazione, si riportano i dati relativi ai **solli laureati che non lavoravano al momento della laurea**.

Tasso di occupazione⁽¹⁾



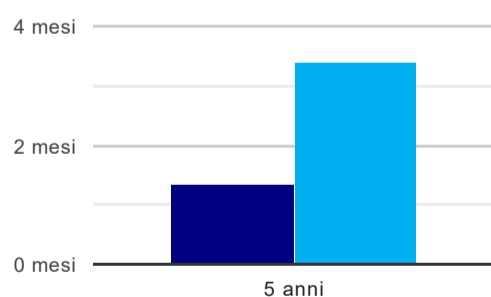
	1 anno	3 anni	5 anni
corso	86,7%	100,0%	100,0%
classe Centro	81,7%	94,3%	100,0%

Laureati che non lavorano, non cercano lavoro, ma sono impegnati in un corso universitario o in un tirocinio/praticantato⁽²⁾



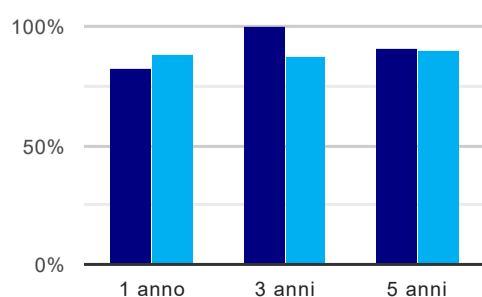
	1 anno	3 anni	5 anni
corso	6,7%	25,0%	-
classe Centro	11,1%	5,7%	6,5%

Tempi di ingresso nel mercato del lavoro, dall'inizio della ricerca al reperimento del primo lavoro (medie, in mesi)



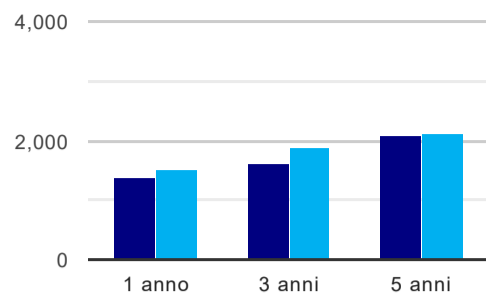
	1 anno	3 anni	5 anni
corso			1,4 mesi
classe Centro			3,4 mesi

Occupati che, nel lavoro, utilizzano in misura elevata le competenze acquisite con la laurea



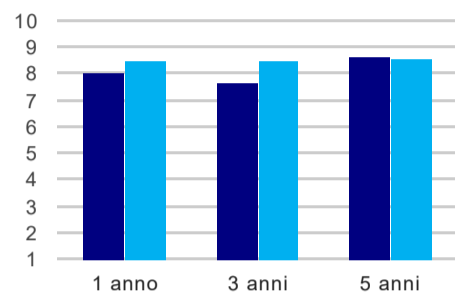
	1 anno	3 anni	5 anni
corso	81,8%	100,0%	90,9%
classe Centro	88,2%	87,3%	89,7%

Retribuzione mensile netta (medie, in euro)



	1 anno	3 anni	5 anni
corso	1.376	1.626	2.080
classe Centro	1.506	1.896	2.104

Soddisfazione per il lavoro svolto (medie, scala 1-10)



	1 anno	3 anni	5 anni
corso	8,0	7,7	8,6
classe Centro	8,5	8,5	8,6

(1) sono considerati occupati tutti coloro che dichiarano di svolgere una qualsiasi attività, anche di formazione o non in regola, purché retribuita.

(2) sono compresi quanti risultano impegnati in dottorati di ricerca, scuole di specializzazione, master universitari e, per i laureati di primo livello, altri corsi di laurea (di qualunque tipo, compresi i corsi attivati presso una delle Istituzioni di Alta Formazione Artistica e Musicale).