

Scheda Unica Annuale - Soddisfazione per il corso di studio concluso e condizione occupazionale dei laureati

Opzioni:

I dati **non includono** i laureati di corsi equivalenti dell'ordinamento D.M. n. 509/1999.

I dati sono confrontati con il totale della **classe di laurea** del complesso degli atenei.

Soddisfazione per il corso di studio concluso

dati aggiornati ad aprile 2021

Ateneo: **Università Politecnica delle Marche - laurea magistrale biennale**

Classe: **scienze dell'economia (LM-56)**

Corso: **international economics and commerce - già economia e commercio internazionale (LM-56)**

Laureati nell'anno solare 2020 (*valori assoluti*)

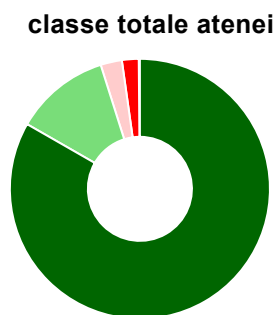
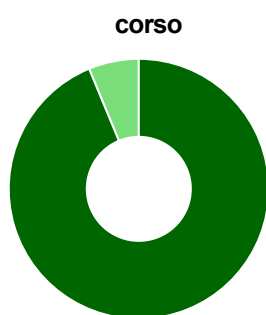
Laureati: **56**

Intervistati: **33**

Collettivo esaminato^(a): **55** [scheda di dettaglio](#)

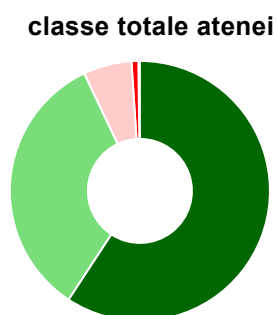
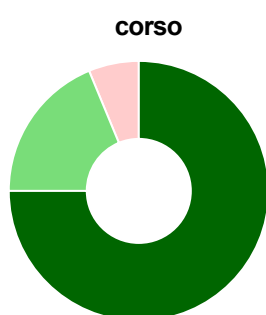
(a) Per una migliore confrontabilità della documentazione, si riportano i dati relativi ai **solli laureati che si sono iscritti al corso di laurea in anni recenti**, cioè a partire dal 2017: 55 di cui 32 intervistati.

Hanno frequentato regolarmente



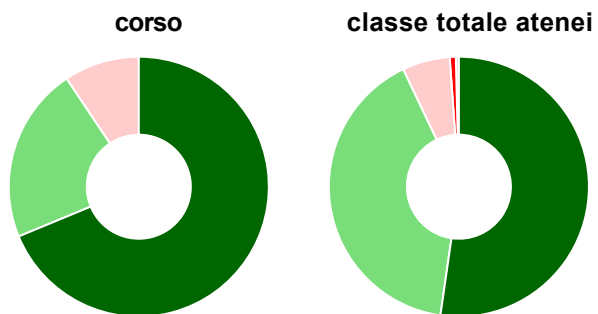
	corso	classe totale atenei
più del 75% degli insegnamenti previsti	93,8%	83,3%
tra il 50% e il 75%	6,3%	11,8%
tra il 25% e il 50%	-	2,7%
meno del 25%	-	2,1%
non rispondono	-	0,1%
Totale	100%	100%

Hanno ritenuto il carico di studio degli insegnamenti adeguato alla durata del corso di studio



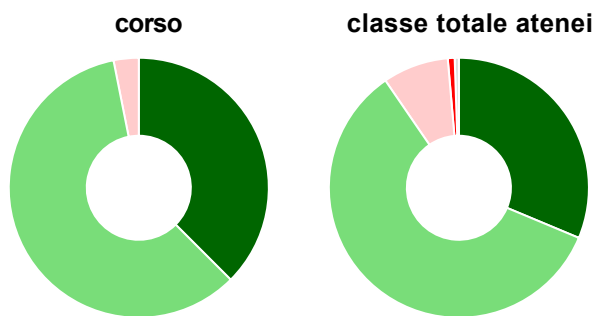
	corso	classe totale atenei
decisamente sì	75,0%	59,2%
più sì che no	18,8%	33,7%
più no che sì	6,3%	6,0%
decisamente no	-	0,9%
non rispondono	-	0,2%
Totale	100%	100%

Hanno ritenuto l'organizzazione degli esami (appelli, orari, informazioni, prenotazioni, ...) soddisfacente



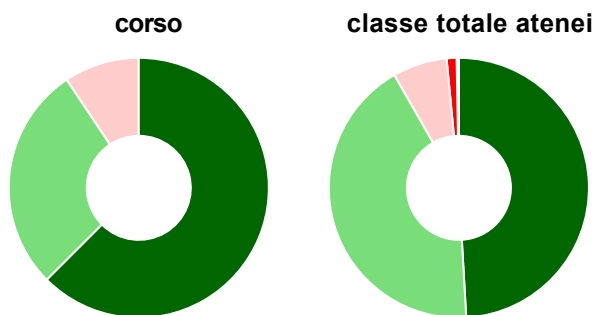
	corso	classe totale atenei
sempre o quasi sempre	68,8%	52,3%
per più della metà degli esami	21,9%	40,7%
per meno della metà degli esami	9,4%	5,9%
mai o quasi mai	-	0,8%
non rispondono	-	0,4%
Totale	100%	100%

Sono soddisfatti dei rapporti con i docenti in generale



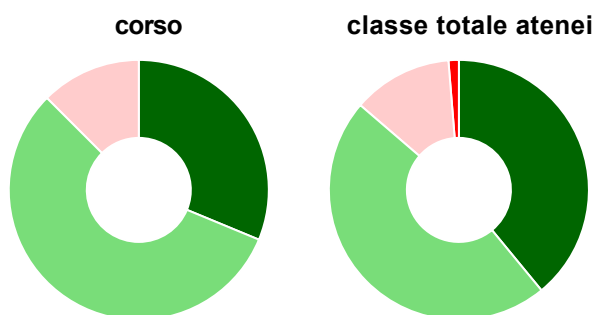
	corso	classe totale atenei
decisamente sì	37,5%	31,3%
più sì che no	59,4%	59,1%
più no che sì	3,1%	8,2%
decisamente no	-	0,9%
non rispondono	-	0,5%
Totale	100%	100%

Sono complessivamente soddisfatti del corso di laurea



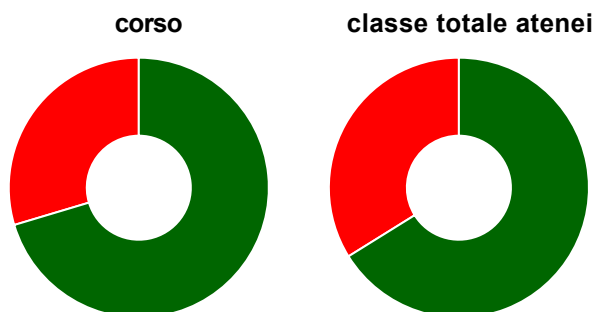
	corso	classe totale atenei
decisamente sì	62,5%	49,1%
più sì che no	28,1%	42,6%
più no che sì	9,4%	6,8%
decisamente no	-	1,2%
non rispondono	-	0,3%
Totale	100%	100%

Valutazione delle aule



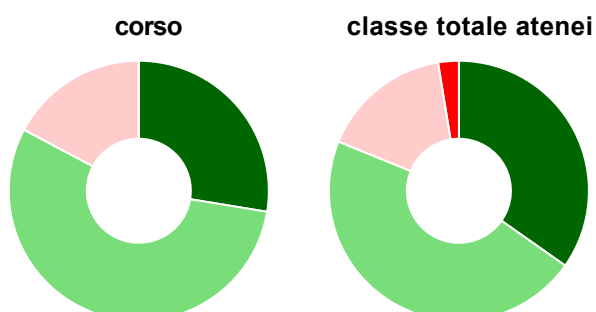
	corso	classe totale atenei
Hanno utilizzato le aule:	100,0%	99,2%
Valutazione (per 100 fruitori):		
sempre o quasi sempre adeguate	31,3%	39,0%
spesso adeguate	56,3%	47,3%
raramente adeguate	12,5%	12,4%
mai adeguate	-	1,3%
Totale	100%	100%

Valutazione delle postazioni informatiche



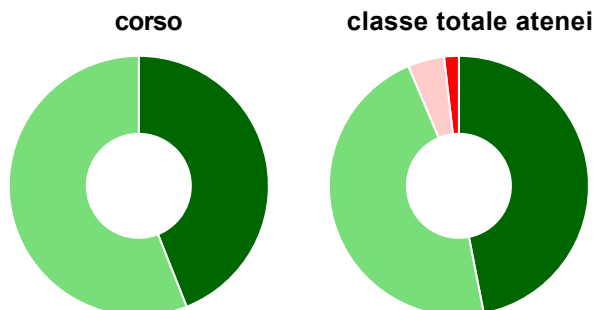
	corso	classe totale atenei
Hanno utilizzato le postazioni informatiche:	84,4%	84,6%
Valutazione (per 100 fruitori):		
in numero adeguato	70,4%	66,1%
in numero inadeguato	29,6%	33,9%
Totale	100%	100%

Valutazione delle attrezzature per le altre attività didattiche (laboratori, attività pratiche, ...)



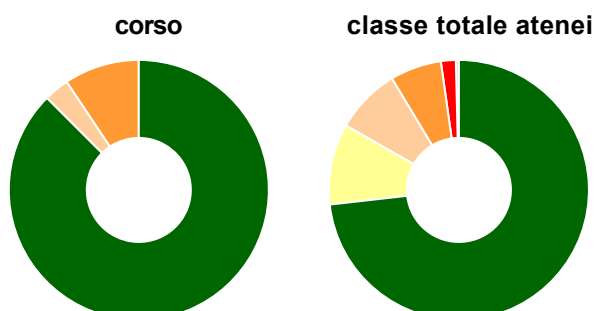
	corso	classe totale atenei
Hanno utilizzato le attrezzature per le altre attività didattiche (laboratori, attività pratiche, ...):	90,6%	77,4%
Valutazione (per 100 fruitori):		
sempre o quasi sempre adeguate	27,6%	34,8%
spesso adeguate	55,2%	46,4%
raramente adeguate	17,2%	16,3%
mai adeguate	-	2,6%
Totale	100%	100%

Valutazione dei servizi di biblioteca (prestito/consultazione, orari di apertura, ...)



	corso	classe totale atenei
Hanno utilizzato i servizi di biblioteca (prestito/consultazione, orari di apertura, ...):	78,1%	87,8%
Valutazione (per 100 fruitori):		
decisamente positiva	44,0%	46,9%
abbastanza positiva	56,0%	46,7%
abbastanza negativa	-	4,5%
decisamente negativa	-	1,8%
Totale	100%	100%

Si iscriverebbero di nuovo all'università?



	corso	classe totale atenei
sì, allo stesso corso dell'Ateneo	87,5%	73,2%
sì, ma ad un altro corso dell'Ateneo	-	10,0%
sì, allo stesso corso, ma in un altro Ateneo	3,1%	8,1%
sì, ma ad un altro corso e in un altro Ateneo	9,4%	6,4%
non si iscriverebbero più all'università	-	1,8%
non rispondono	-	0,4%
Totale	100%	100%

Condizione occupazionale

Anno di indagine: **2020**
dati aggiornati ad aprile 2021

Ateneo: **Università Politecnica delle Marche - laurea magistrale biennale**

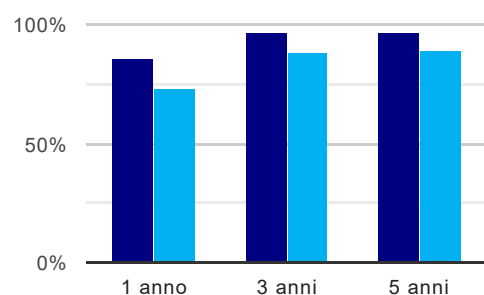
Classe: **scienze dell'economia (LM-56)**

Corso: **international economics and commerce - già economia e commercio internazionale (LM-56)**

(valori assoluti)	Laureati	Intervistati	Collettivo esaminato ^(b)	
Laureati del 2019 a 1 anno:	66	31	22	scheda di dettaglio
Laureati del 2017 a 3 anni:	71	40	33	scheda di dettaglio
Laureati del 2015 a 5 anni:	71	41	33	scheda di dettaglio

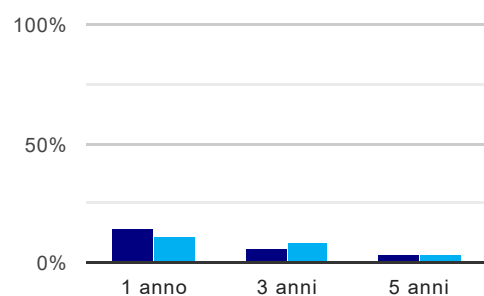
(b) Per una migliore confrontabilità della documentazione, si riportano i dati relativi ai **solli laureati che non lavoravano al momento della laurea**.

Tasso di occupazione⁽¹⁾



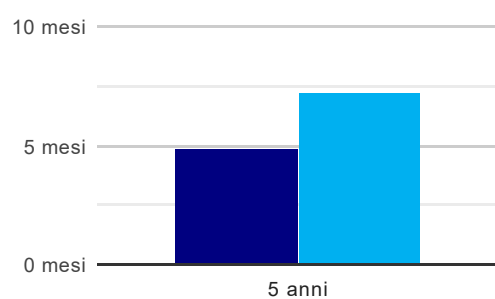
	1 anno	3 anni	5 anni
corso	86,4%	97,0%	97,0%
classe totale atenei	72,9%	88,4%	89,3%

Laureati che non lavorano, non cercano lavoro, ma sono impegnati in un corso universitario o in un tirocinio/praticantato⁽²⁾



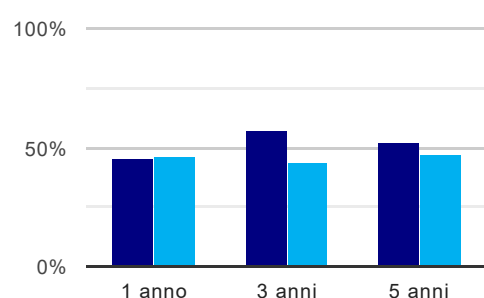
	1 anno	3 anni	5 anni
corso	13,6%	6,1%	3,0%
classe totale atenei	11,0%	8,1%	3,1%

Tempi di ingresso nel mercato del lavoro, dall'inizio della ricerca al reperimento del primo lavoro (medie, in mesi)



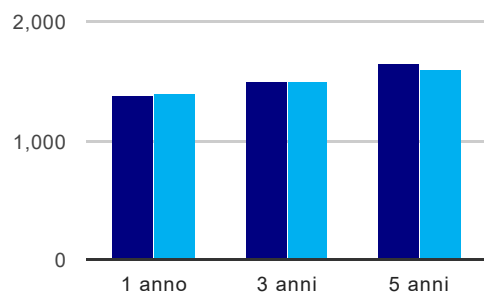
	1 anno	3 anni	5 anni
corso			4,9 mesi
classe totale atenei			7,2 mesi

Occupati che, nel lavoro, utilizzano in misura elevata le competenze acquisite con la laurea



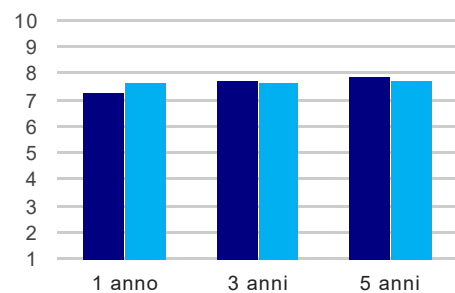
	1 anno	3 anni	5 anni
corso	45,5%	56,7%	51,6%
classe totale atenei	45,7%	43,6%	47,1%

Retribuzione mensile netta (medie, in euro)



	1 anno	3 anni	5 anni
corso	1.376	1.492	1.651
classe totale atenei	1.387	1.490	1.601

Soddisfazione per il lavoro svolto (medie, scala 1-10)



	1 anno	3 anni	5 anni
corso	7,3	7,7	7,9
classe totale atenei	7,7	7,7	7,7

(1) sono considerati occupati tutti coloro che dichiarano di svolgere una qualsiasi attività, anche di formazione o non in regola, purché retribuita.

(2) sono compresi quanti risultano impegnati in dottorati di ricerca, scuole di specializzazione, master universitari e, per i laureati di primo livello, altri corsi di laurea (di qualunque tipo, compresi i corsi attivati presso una delle Istituzioni di Alta Formazione Artistica e Musicale).

Scheda Unica Annuale - Soddisfazione per il corso di studio concluso e condizione occupazionale dei laureati

Opzioni:

I dati **non includono** i laureati di corsi equivalenti dell'ordinamento D.M. n. 509/1999.

I dati sono confrontati con il totale della **classe di laurea** della medesima ripartizione territoriale.

Soddisfazione per il corso di studio concluso

dati aggiornati ad aprile 2021

Ateneo: **Università Politecnica delle Marche - laurea magistrale biennale**

Classe: **scienze dell'economia (LM-56)**

Corso: **international economics and commerce - già economia e commercio internazionale (LM-56)**

Ripartizione territoriale sede del corso: **Centro**

Laureati nell'anno solare 2020 (*valori assoluti*)

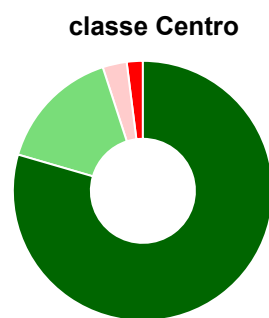
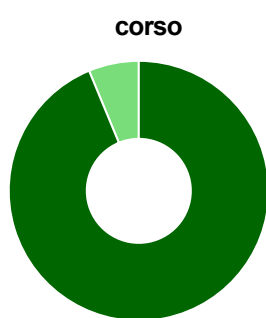
Laureati: **56**

Intervistati: **33**

Collettivo esaminato^(a): **55** [scheda di dettaglio](#)

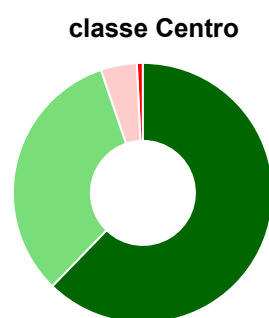
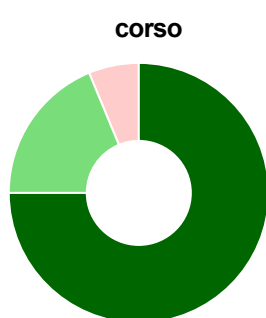
(a) Per una migliore confrontabilità della documentazione, si riportano i dati relativi ai **solli laureati che si sono iscritti al corso di laurea in anni recenti**, cioè a partire dal 2017: 55 di cui 32 intervistati.

Hanno frequentato regolarmente



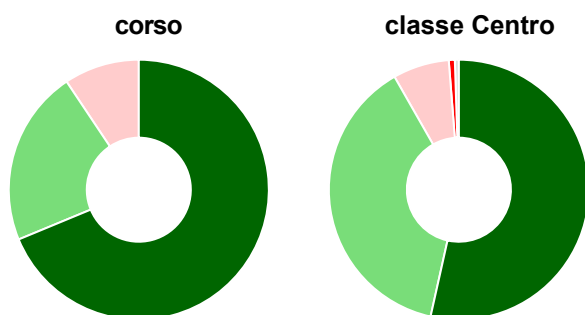
	corso	classe Centro
più del 75% degli insegnamenti previsti	93,8%	79,5%
tra il 50% e il 75%	6,3%	15,5%
tra il 25% e il 50%	-	3,0%
meno del 25%	-	2,0%
non rispondono	-	-
Totale	100%	100%

Hanno ritenuto il carico di studio degli insegnamenti adeguato alla durata del corso di studio



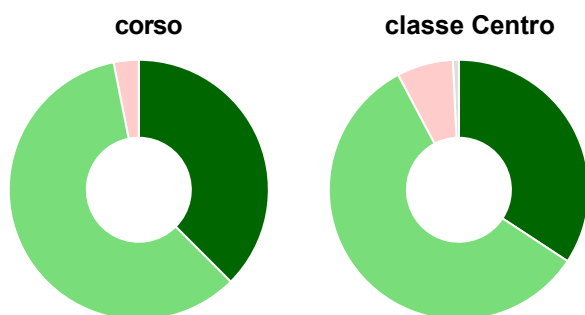
	corso	classe Centro
decisamente sì	75,0%	62,3%
più sì che no	18,8%	32,5%
più no che sì	6,3%	4,5%
decisamente no	-	0,8%
non rispondono	-	-
Totale	100%	100%

Hanno ritenuto l'organizzazione degli esami (appelli, orari, informazioni, prenotazioni, ...) soddisfacente



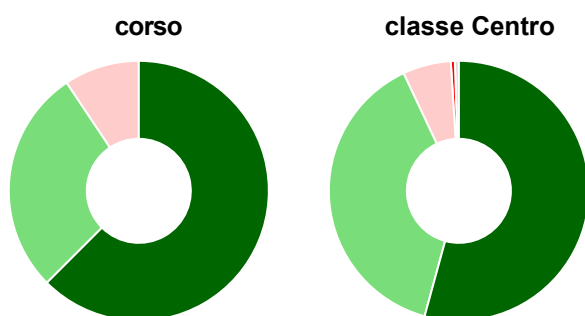
	corso	classe Centro
sempre o quasi sempre	68,8%	53,5%
per più della metà degli esami	21,9%	38,3%
per meno della metà degli esami	9,4%	7,0%
mai o quasi mai	-	0,8%
non rispondono	-	0,5%
Totale	100%	100%

Sono soddisfatti dei rapporti con i docenti in generale



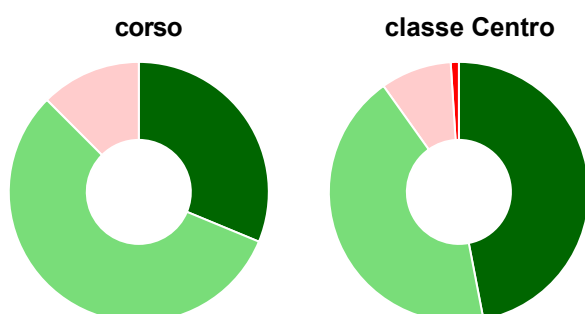
	corso	classe Centro
decisamente sì	37,5%	34,3%
più sì che no	59,4%	58,0%
più no che sì	3,1%	7,0%
decisamente no	-	-
non rispondono	-	0,8%
Totale	100%	100%

Sono complessivamente soddisfatti del corso di laurea



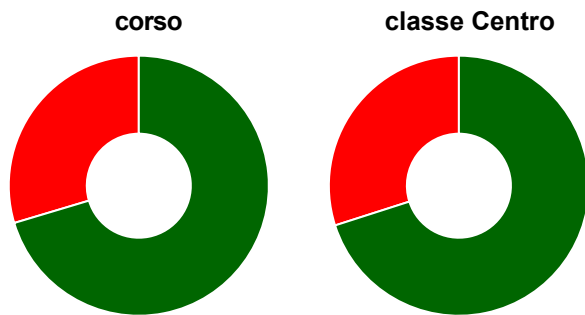
	corso	classe Centro
decisamente sì	62,5%	54,3%
più sì che no	28,1%	38,8%
più no che sì	9,4%	6,0%
decisamente no	-	0,5%
non rispondono	-	0,5%
Totale	100%	100%

Valutazione delle aule



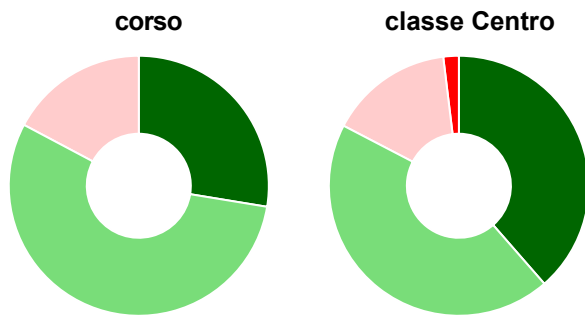
	corso	classe Centro
Hanno utilizzato le aule:	100,0%	99,0%
Valutazione (per 100 fruitori):		
sempre o quasi sempre adeguate	31,3%	47,0%
spesso adeguate	56,3%	43,2%
raramente adeguate	12,5%	8,8%
mai adeguate	-	1,0%
Totale	100%	100%

Valutazione delle postazioni informatiche



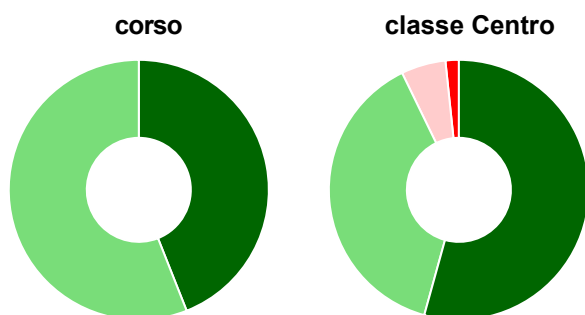
	corso	classe Centro
Hanno utilizzato le postazioni informatiche:	84,4%	86,0%
Valutazione (per 100 fruitori):		
in numero adeguato	70,4%	70,1%
in numero inadeguato	29,6%	29,9%
Totale	100%	100%

Valutazione delle attrezzature per le altre attività didattiche (laboratori, attività pratiche, ...)



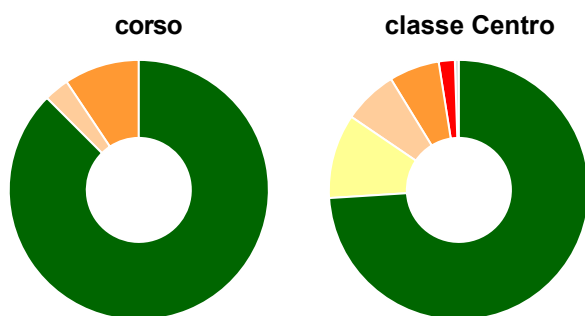
	corso	classe Centro
Hanno utilizzato le attrezzature per le altre attività didattiche (laboratori, attività pratiche, ...):	90,6%	77,8%
Valutazione (per 100 fruitori):		
sempre o quasi sempre adeguate	27,6%	38,6%
spesso adeguate	55,2%	44,1%
raramente adeguate	17,2%	15,4%
mai adeguate	-	1,9%
Totale	100%	100%

Valutazione dei servizi di biblioteca (prestito/consultazione, orari di apertura, ...)



	corso	classe Centro
Hanno utilizzato i servizi di biblioteca (prestito/consultazione, orari di apertura, ...):	78,1%	90,3%
Valutazione (per 100 fruitori):		
decisamente positiva	44,0%	54,3%
abbastanza positiva	56,0%	38,5%
abbastanza negativa	-	5,5%
decisamente negativa	-	1,7%
Totale	100%	100%

Si iscriverebbero di nuovo all'università?



	corso	classe Centro
sì, allo stesso corso dell'Ateneo	87,5%	74,0%
sì, ma ad un altro corso dell'Ateneo	-	10,5%
sì, allo stesso corso, ma in un altro Ateneo	3,1%	6,8%
sì, ma ad un altro corso e in un altro Ateneo	9,4%	6,3%
non si iscriverebbero più all'università	-	2,0%
non rispondono	-	0,5%
Totale	100%	100%

Condizione occupazionale

Anno di indagine: **2020**
dati aggiornati ad aprile 2021

Ateneo: **Università Politecnica delle Marche - laurea magistrale biennale**

Classe: **scienze dell'economia (LM-56)**

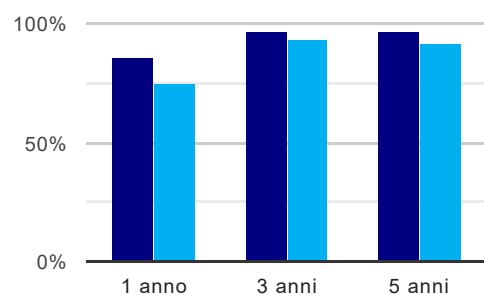
Corso: **international economics and commerce - già economia e commercio internazionale (LM-56)**

Ripartizione territoriale sede del corso: **Centro**

(valori assoluti)	Laureati	Intervistati	Collettivo esaminato ^(b)	
Laureati del 2019 a 1 anno:	66	31	22	scheda di dettaglio
Laureati del 2017 a 3 anni:	71	40	33	scheda di dettaglio
Laureati del 2015 a 5 anni:	71	41	33	scheda di dettaglio

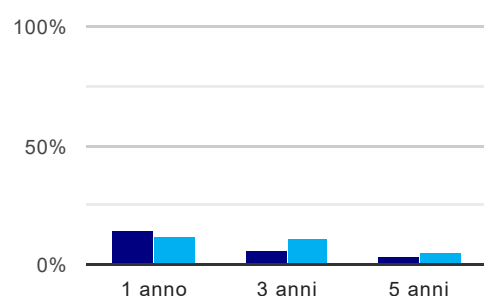
(b) Per una migliore confrontabilità della documentazione, si riportano i dati relativi ai **solli laureati che non lavoravano al momento della laurea**.

Tasso di occupazione⁽¹⁾



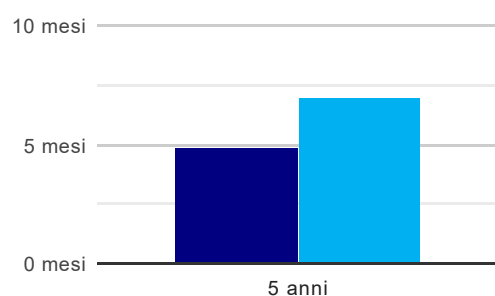
	1 anno	3 anni	5 anni
corso	86,4%	97,0%	97,0%
classe Centro	74,6%	92,9%	92,0%

Laureati che non lavorano, non cercano lavoro, ma sono impegnati in un corso universitario o in un tirocinio/praticantato⁽²⁾



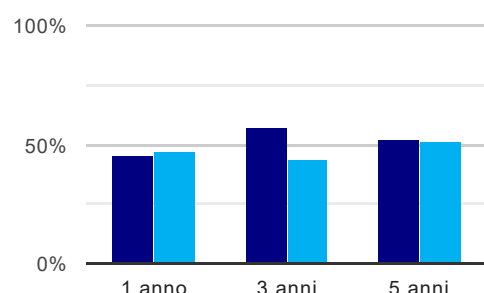
	1 anno	3 anni	5 anni
corso	13,6%	6,1%	3,0%
classe Centro	12,3%	10,9%	4,9%

Tempi di ingresso nel mercato del lavoro, dall'inizio della ricerca al reperimento del primo lavoro (medie, in mesi)



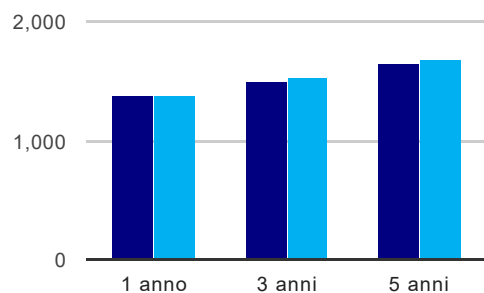
	1 anno	3 anni	5 anni
corso			4,9 mesi
classe Centro			7,0 mesi

Occupati che, nel lavoro, utilizzano in misura elevata le competenze acquisite con la laurea



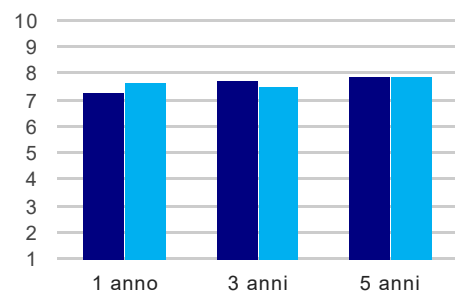
	1 anno	3 anni	5 anni
corso	45,5%	56,7%	51,6%
classe Centro	47,0%	44,2%	50,6%

Retribuzione mensile netta (medie, in euro)



	1 anno	3 anni	5 anni
corso	1.376	1.492	1.651
classe Centro	1.376	1.533	1.686

Soddisfazione per il lavoro svolto (medie, scala 1-10)



	1 anno	3 anni	5 anni
corso	7,3	7,7	7,9
classe Centro	7,6	7,5	7,9

(1) sono considerati occupati tutti coloro che dichiarano di svolgere una qualsiasi attività, anche di formazione o non in regola, purché retribuita.

(2) sono compresi quanti risultano impegnati in dottorati di ricerca, scuole di specializzazione, master universitari e, per i laureati di primo livello, altri corsi di laurea (di qualunque tipo, compresi i corsi attivati presso una delle Istituzioni di Alta Formazione Artistica e Musicale).