

Scheda Unica Annuale - Soddisfazione per il corso di studio concluso e condizione occupazionale dei laureati

Opzioni:

I dati **non includono** i laureati di corsi equivalenti dell'ordinamento D.M. n. 509/1999.

I dati sono confrontati con il totale della **classe di laurea** del complesso degli atenei.

Soddisfazione per il corso di studio concluso

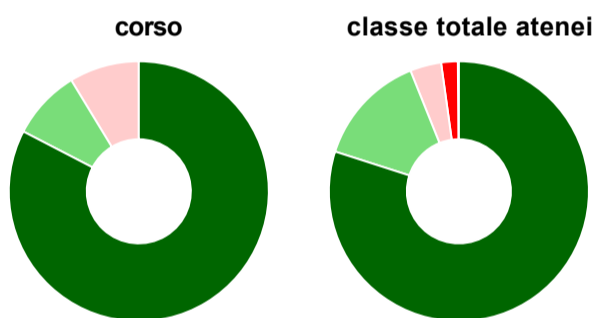
dati aggiornati ad aprile 2021

Ateneo: **Università Politecnica delle Marche - laurea magistrale biennale**
 Classe: **scienze e tecnologie agrarie (LM-69)**
 Corso: **scienze agrarie e del territorio (LM-69)**

Laureati nell'anno solare 2020 (*valori assoluti*)
 Laureati: **35**
 Intervistati: **25**
 Collettivo esaminato^(a): **30** [scheda di dettaglio](#)

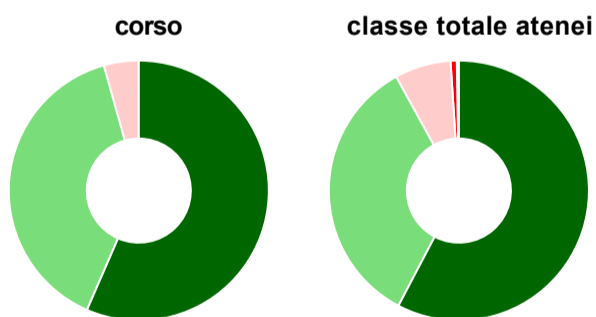
(a) Per una migliore confrontabilità della documentazione, si riportano i dati relativi ai **solli laureati che si sono iscritti al corso di laurea in anni recenti**, cioè a partire dal 2017: 30 di cui 23 intervistati.

Hanno frequentato regolarmente



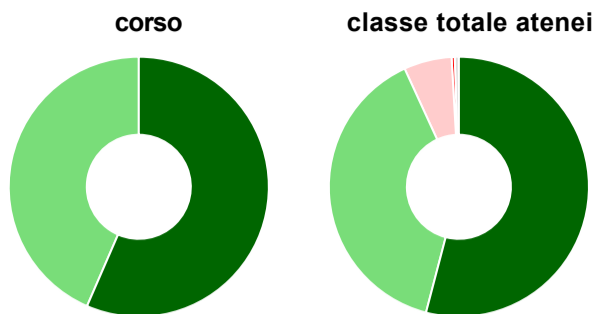
	corso	classe totale atenei
più del 75% degli insegnamenti previsti	82,6%	79,9%
tra il 50% e il 75%	8,7%	14,0%
tra il 25% e il 50%	8,7%	3,9%
meno del 25%	-	2,1%
non rispondono	-	0,1%
Totale	100%	100%

Hanno ritenuto il carico di studio degli insegnamenti adeguato alla durata del corso di studio



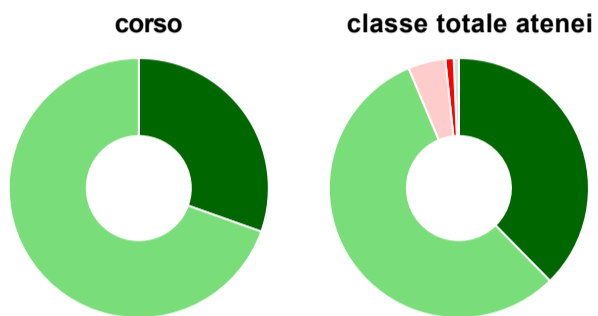
	corso	classe totale atenei
decisamente sì	56,5%	57,7%
più sì che no	39,1%	34,3%
più no che sì	4,3%	7,0%
decisamente no	-	0,8%
non rispondono	-	0,3%
Totale	100%	100%

Hanno ritenuto l'organizzazione degli esami (appelli, orari, informazioni, prenotazioni, ...) soddisfacente



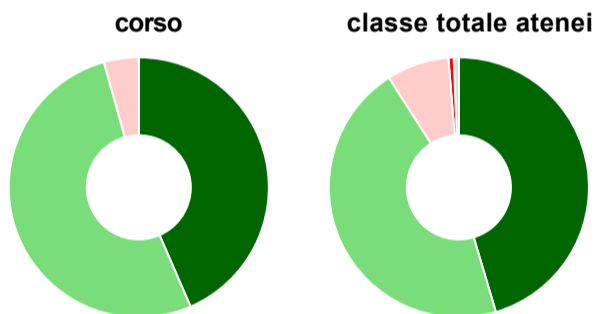
	corso	classe totale atenei
sempre o quasi sempre	56,5%	54,1%
per più della metà degli esami	43,5%	39,1%
per meno della metà degli esami	-	6,0%
mai o quasi mai	-	0,4%
non rispondono	-	0,5%
Totale	100%	100%

Sono soddisfatti dei rapporti con i docenti in generale



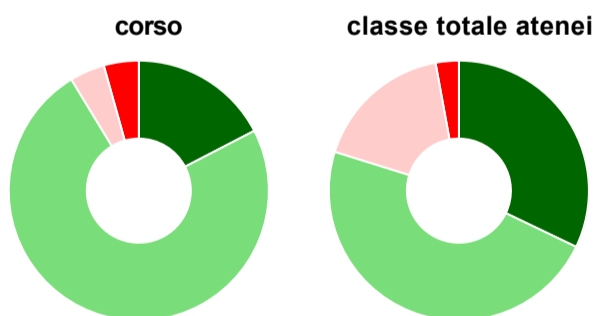
	corso	classe totale atenei
decisamente sì	30,4%	37,6%
più sì che no	69,6%	56,0%
più no che sì	-	4,7%
decisamente no	-	1,0%
non rispondono	-	0,6%
Totale	100%	100%

Sono complessivamente soddisfatti del corso di laurea




	corso	classe totale atenei
decisamente sì	43,5%	45,4%
più sì che no	52,2%	45,5%
più no che sì	4,3%	7,8%
decisamente no	-	0,6%
non rispondono	-	0,6%
Totale	100%	100%

Valutazione delle aule



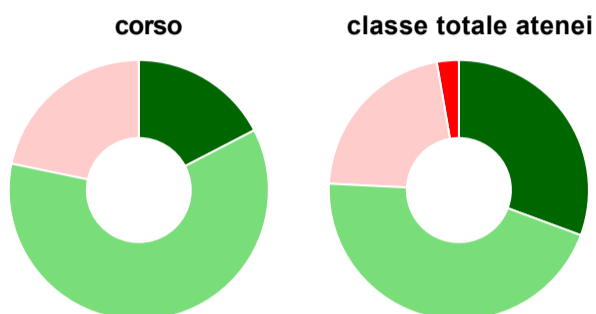
	corso	classe totale atenei
Hanno utilizzato le aule:	100,0%	98,7%
Valutazione (per 100 fruitori):		
sempre o quasi sempre adeguate	17,4%	32,1%
spesso adeguate	73,9%	47,7%
raramente adeguate	4,3%	17,3%
mai adeguate	4,3%	2,9%
Totale	100%	100%

Valutazione delle postazioni informatiche



	corso	classe totale atenei
Hanno utilizzato le postazioni informatiche:	100,0%	81,8%
Valutazione (per 100 fruitori):		
in numero adeguato	65,2%	49,5%
in numero inadeguato	34,8%	50,5%
Totale	100%	100%

Valutazione delle attrezzature per le altre attività didattiche (laboratori, attività pratiche, ...)



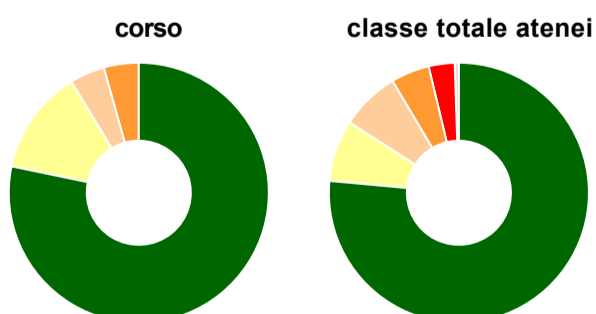
	corso	classe totale atenei
Hanno utilizzato le attrezzature per le altre attività didattiche (laboratori, attività pratiche, ...):	100,0%	94,6%
Valutazione (per 100 fruitori):		
sempre o quasi sempre adeguate	17,4%	30,6%
spesso adeguate	60,9%	45,1%
raramente adeguate	21,7%	21,5%
mai adeguate	-	2,7%
Totale	100%	100%

Valutazione dei servizi di biblioteca (prestito/consultazione, orari di apertura, ...)



	corso	classe totale atenei
Hanno utilizzato i servizi di biblioteca (prestito/consultazione, orari di apertura, ...):	52,2%	87,2%
Valutazione (per 100 fruitori):		
decisamente positiva	58,3%	48,2%
abbastanza positiva	33,3%	46,0%
abbastanza negativa	8,3%	4,2%
decisamente negativa	-	1,6%
Totale	100%	100%

Si iscriverebbero di nuovo all'università?



	corso	classe totale atenei
sì, allo stesso corso dell'Ateneo	78,3%	76,5%
sì, ma ad un altro corso dell'Ateneo	13,0%	7,6%
sì, allo stesso corso, ma in un altro Ateneo	4,3%	7,4%
sì, ma ad un altro corso e in un altro Ateneo	4,3%	4,8%
non si iscriverebbero più all'università	-	3,2%
non rispondono	-	0,5%
Totale	100%	100%

Condizione occupazionale

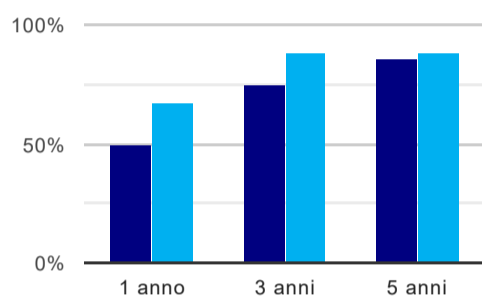
Anno di indagine: **2020**
dati aggiornati ad aprile 2021

Ateneo: **Università Politecnica delle Marche - laurea magistrale biennale**
Classe: **scienze e tecnologie agrarie (LM-69)**
Corso: **scienze agrarie e del territorio (LM-69)**

(valori assoluti)	Laureati	Intervistati	Collettivo esaminato ^(b)	
Laureati del 2019 a 1 anno:	19	14	8	scheda di dettaglio
Laureati del 2017 a 3 anni:	15	10	8	scheda di dettaglio
Laureati del 2015 a 5 anni:	25	16	14	scheda di dettaglio

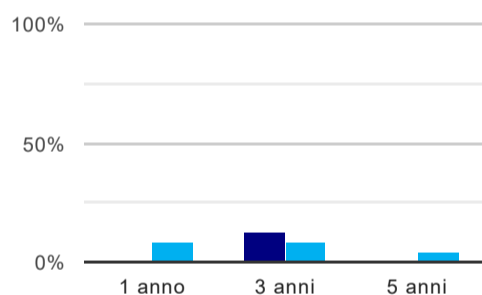
(b) Per una migliore confrontabilità della documentazione, si riportano i dati relativi ai **solli laureati che non lavoravano al momento della laurea**.

Tasso di occupazione⁽¹⁾



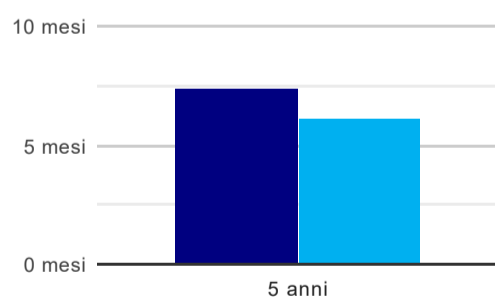
	1 anno	3 anni	5 anni
corso	50,0%	75,0%	85,7%
classe totale atenei	67,3%	88,5%	88,3%

Laureati che non lavorano, non cercano lavoro, ma sono impegnati in un corso universitario o in un tirocinio/praticantato⁽²⁾



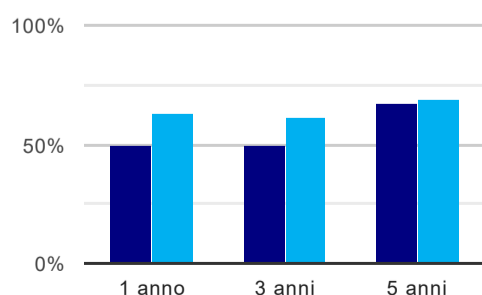
	1 anno	3 anni	5 anni
corso	-	12,5%	-
classe totale atenei	7,7%	8,3%	4,1%

Tempi di ingresso nel mercato del lavoro, dall'inizio della ricerca al reperimento del primo lavoro (medie, in mesi)



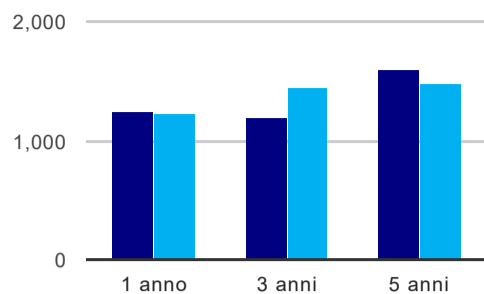
	1 anno	3 anni	5 anni
corso			7,4 mesi
classe totale atenei			6,1 mesi

Occupati che, nel lavoro, utilizzano in misura elevata le competenze acquisite con la laurea



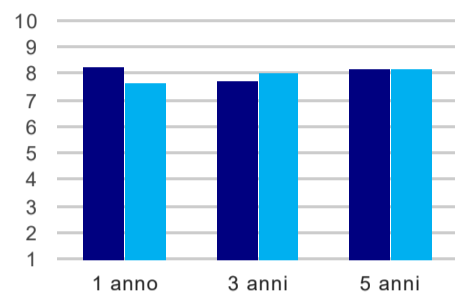
	1 anno	3 anni	5 anni
corso	50,0%	50,0%	66,7%
classe totale atenei	62,6%	61,1%	68,8%

Retribuzione mensile netta (medie, in euro)



	1 anno	3 anni	5 anni
corso	1.251	1.188	1.603
classe totale atenei	1.222	1.437	1.473

Soddisfazione per il lavoro svolto (medie, scala 1-10)



	1 anno	3 anni	5 anni
corso	8,3	7,8	8,2
classe totale atenei	7,6	8,0	8,1

(1) sono considerati occupati tutti coloro che dichiarano di svolgere una qualsiasi attività, anche di formazione o non in regola, purché retribuita.

(2) sono compresi quanti risultano impegnati in dottorati di ricerca, scuole di specializzazione, master universitari e, per i laureati di primo livello, altri corsi di laurea (di qualunque tipo, compresi i corsi attivati presso una delle Istituzioni di Alta Formazione Artistica e Musicale).

Scheda Unica Annuale - Soddisfazione per il corso di studio concluso e condizione occupazionale dei laureati

Opzioni:

I dati **non includono** i laureati di corsi equivalenti dell'ordinamento D.M. n. 509/1999.

I dati sono confrontati con il totale della **classe di laurea** della medesima ripartizione territoriale.

Soddisfazione per il corso di studio concluso

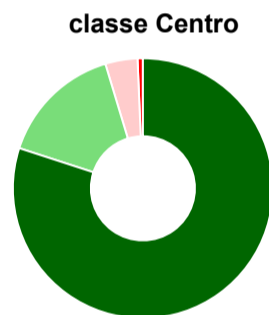
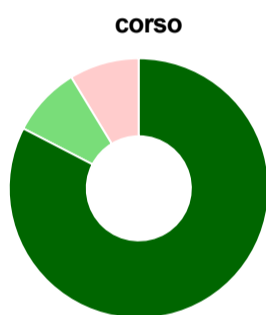
dati aggiornati ad aprile 2021

Ateneo: **Università Politecnica delle Marche - laurea magistrale biennale**
 Classe: **scienze e tecnologie agrarie (LM-69)**
 Corso: **scienze agrarie e del territorio (LM-69)**
 Ripartizione territoriale sede del corso: **Centro**

Laureati nell'anno solare 2020 (*valori assoluti*)
 Laureati: **35**
 Intervistati: **25**
 Collettivo esaminato^(a): **30** [scheda di dettaglio](#)

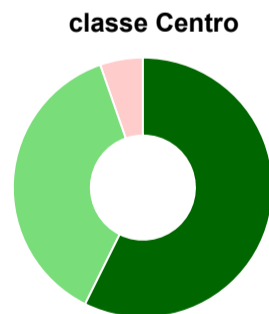
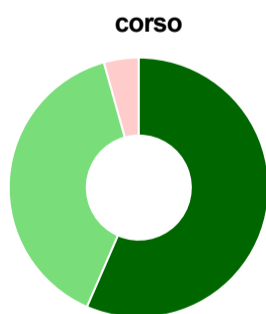
(a) Per una migliore confrontabilità della documentazione, si riportano i dati relativi ai **solli laureati che si sono iscritti al corso di laurea in anni recenti**, cioè a partire dal 2017: 30 di cui 23 intervistati.

Hanno frequentato regolarmente



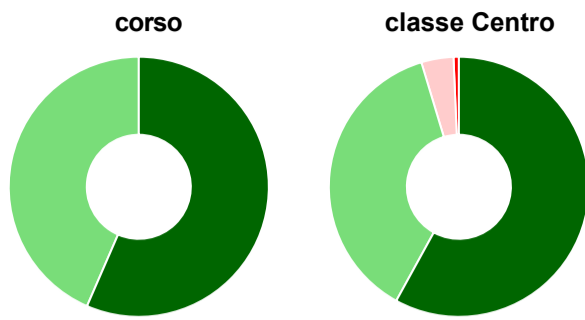
	corso	classe Centro
più del 75% degli insegnamenti previsti	82,6%	80,0%
tra il 50% e il 75%	8,7%	15,3%
tra il 25% e il 50%	8,7%	4,0%
meno del 25%	-	0,7%
non rispondono	-	-
Totale	100%	100%

Hanno ritenuto il carico di studio degli insegnamenti adeguato alla durata del corso di studio



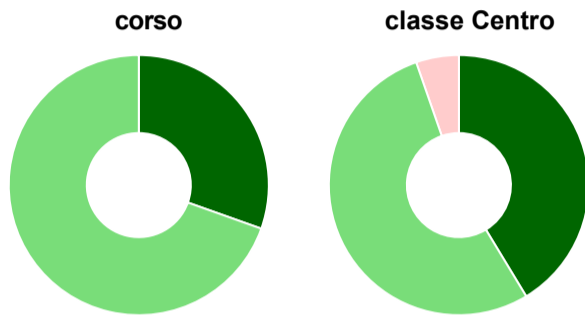
	corso	classe Centro
decisamente sì	56,5%	57,3%
più sì che no	39,1%	37,3%
più no che sì	4,3%	5,3%
decisamente no	-	-
non rispondono	-	-
Totale	100%	100%

Hanno ritenuto l'organizzazione degli esami (appelli, orari, informazioni, prenotazioni, ...) soddisfacente



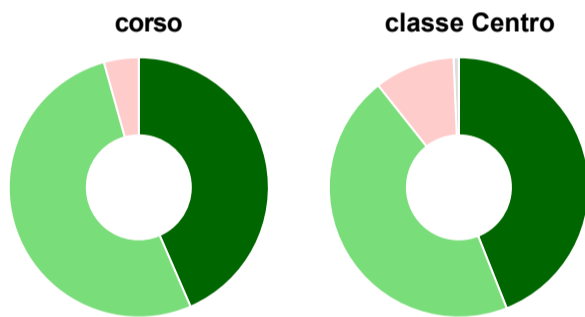
	corso	classe Centro
sempre o quasi sempre	56,5%	58,0%
per più della metà degli esami	43,5%	37,3%
per meno della metà degli esami	-	4,0%
mai o quasi mai	-	0,7%
non rispondono	-	-
Totale	100%	100%

Sono soddisfatti dei rapporti con i docenti in generale



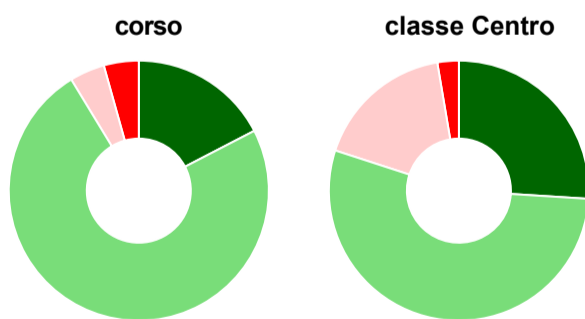
	corso	classe Centro
decisamente sì	30,4%	41,3%
più sì che no	69,6%	53,3%
più no che sì	-	5,3%
decisamente no	-	-
non rispondono	-	-
Totale	100%	100%

Sono complessivamente soddisfatti del corso di laurea



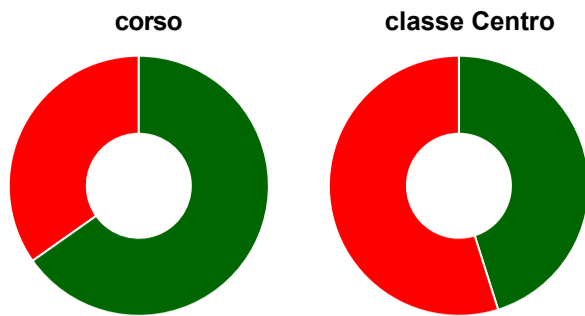
	corso	classe Centro
decisamente sì	43,5%	44,0%
più sì che no	52,2%	45,3%
più no che sì	4,3%	10,0%
decisamente no	-	-
non rispondono	-	0,7%
Totale	100%	100%

Valutazione delle aule



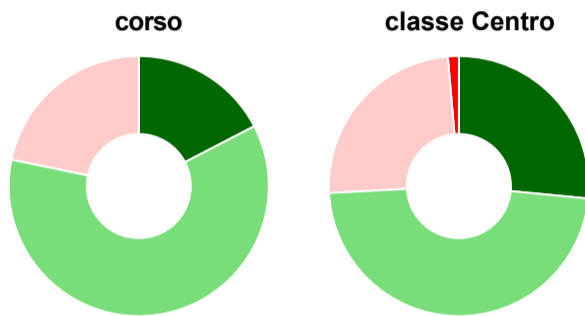
	corso	classe Centro
Hanno utilizzato le aule:	100,0%	100,0%
Valutazione (per 100 fruitori):		
sempre o quasi sempre adeguate	17,4%	26,0%
spesso adeguate	73,9%	54,0%
raramente adeguate	4,3%	17,3%
mai adeguate	4,3%	2,7%
Totale	100%	100%

Valutazione delle postazioni informatiche



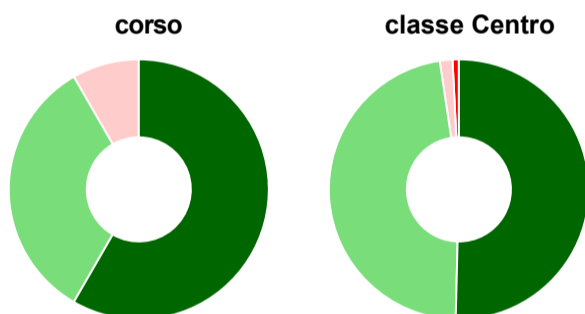
	corso	classe Centro
Hanno utilizzato le postazioni informatiche:	100,0%	88,7%
Valutazione (per 100 fruitori):		
in numero adeguato	65,2%	45,1%
in numero inadeguato	34,8%	54,9%
Totale	100%	100%

Valutazione delle attrezzature per le altre attività didattiche (laboratori, attività pratiche, ...)



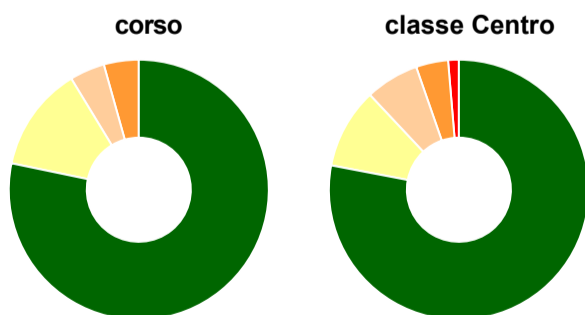
	corso	classe Centro
Hanno utilizzato le attrezzature per le altre attività didattiche (laboratori, attività pratiche, ...):	100,0%	98,0%
Valutazione (per 100 fruitori):		
sempre o quasi sempre adeguate	17,4%	26,5%
spesso adeguate	60,9%	47,6%
raramente adeguate	21,7%	24,5%
mai adeguate	-	1,4%
Totale	100%	100%

Valutazione dei servizi di biblioteca (prestito/consultazione, orari di apertura, ...)



	corso	classe Centro
Hanno utilizzato i servizi di biblioteca (prestito/consultazione, orari di apertura, ...):	52,2%	84,7%
Valutazione (per 100 fruitori):		
decisamente positiva	58,3%	50,4%
abbastanza positiva	33,3%	47,2%
abbastanza negativa	8,3%	1,6%
decisamente negativa	-	0,8%
Totale	100%	100%

Si iscriverebbero di nuovo all'università?



	corso	classe Centro
sì, allo stesso corso dell'Ateneo	78,3%	78,0%
sì, ma ad un altro corso dell'Ateneo	13,0%	10,0%
sì, allo stesso corso, ma in un altro Ateneo	4,3%	6,7%
sì, ma ad un altro corso e in un altro Ateneo	4,3%	4,0%
non si iscriverebbero più all'università	-	1,3%
non rispondono	-	-
Totale	100%	100%

Condizione occupazionale

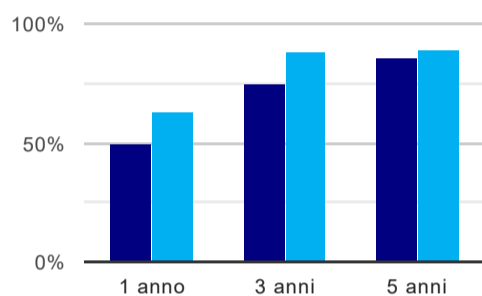
Anno di indagine: **2020**
dati aggiornati ad aprile 2021

Ateneo: **Università Politecnica delle Marche - laurea magistrale biennale**
Classe: **scienze e tecnologie agrarie (LM-69)**
Corso: **scienze agrarie e del territorio (LM-69)**
Ripartizione territoriale sede del corso: **Centro**

(valori assoluti)	Laureati	Intervistati	Collettivo esaminato ^(b)	
Laureati del 2019 a 1 anno:	19	14	8	scheda di dettaglio
Laureati del 2017 a 3 anni:	15	10	8	scheda di dettaglio
Laureati del 2015 a 5 anni:	25	16	14	scheda di dettaglio

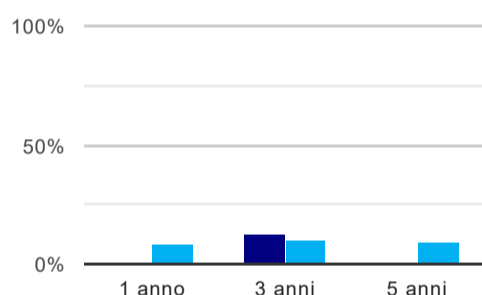
(b) Per una migliore confrontabilità della documentazione, si riportano i dati relativi ai **solli laureati che non lavoravano al momento della laurea**.

Tasso di occupazione⁽¹⁾



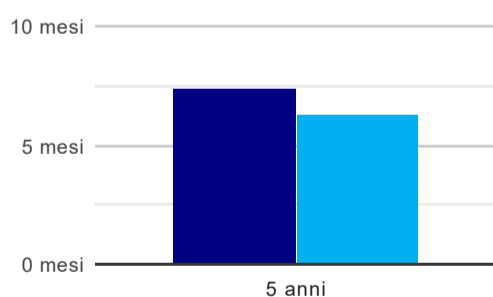
	1 anno	3 anni	5 anni
corso	50,0%	75,0%	85,7%
classe Centro	62,5%	87,5%	89,5%

Laureati che non lavorano, non cercano lavoro, ma sono impegnati in un corso universitario o in un tirocinio/praticantato⁽²⁾



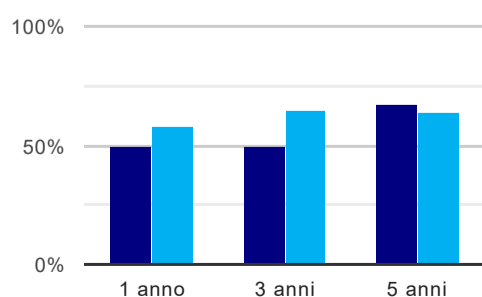
	1 anno	3 anni	5 anni
corso	-	12,5%	-
classe Centro	7,8%	9,7%	8,8%

Tempi di ingresso nel mercato del lavoro, dall'inizio della ricerca al reperimento del primo lavoro (medie, in mesi)



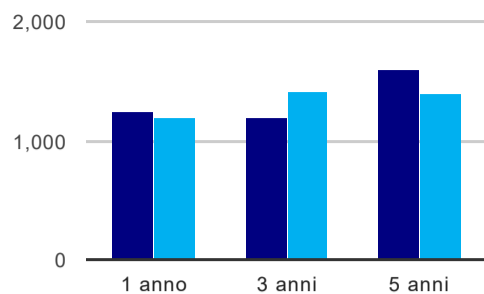
	1 anno	3 anni	5 anni
corso			7,4 mesi
classe Centro			6,3 mesi

Occupati che, nel lavoro, utilizzano in misura elevata le competenze acquisite con la laurea



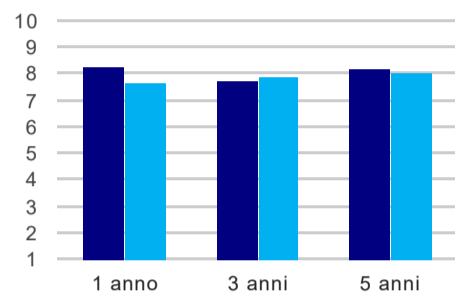
	1 anno	3 anni	5 anni
corso	50,0%	50,0%	66,7%
classe Centro	58,1%	65,4%	64,4%

Retribuzione mensile netta (medie, in euro)



	1 anno	3 anni	5 anni
corso	1.251	1.188	1.603
classe Centro	1.186	1.404	1.393

Soddisfazione per il lavoro svolto (medie, scala 1-10)



	1 anno	3 anni	5 anni
corso	8,3	7,8	8,2
classe Centro	7,6	7,9	8,0

(1) sono considerati occupati tutti coloro che dichiarano di svolgere una qualsiasi attività, anche di formazione o non in regola, purché retribuita.

(2) sono compresi quanti risultano impegnati in dottorati di ricerca, scuole di specializzazione, master universitari e, per i laureati di primo livello, altri corsi di laurea (di qualunque tipo, compresi i corsi attivati presso una delle Istituzioni di Alta Formazione Artistica e Musicale).