

Scheda Unica Annuale - Soddisfazione per il corso di studio concluso e condizione occupazionale dei laureati

Opzioni:

I dati **non includono** i laureati di corsi equivalenti dell'ordinamento D.M. n. 509/1999.

I dati sono confrontati con il totale della **classe di laurea del complesso degli atenei**.

Soddisfazione per il corso di studio concluso

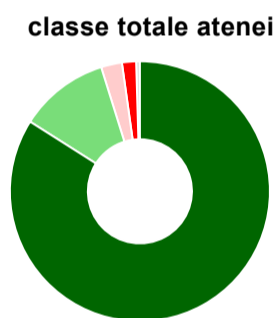
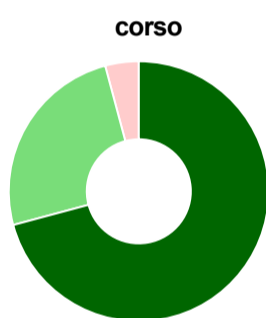
dati aggiornati ad aprile 2021

Ateneo: **Università Politecnica delle Marche - laurea magistrale biennale**
 Classe: **biologia (LM-6)**
 Corso: **biologia marina (LM-6)**

Laureati nell'anno solare 2020 (*valori assoluti*)
 Laureati: **39**
 Intervistati: **33**
 Collettivo esaminato^(a): **28** [scheda di dettaglio](#)

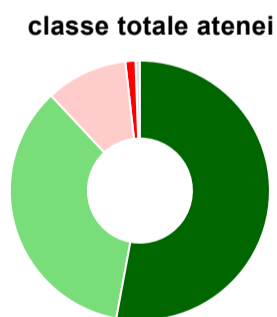
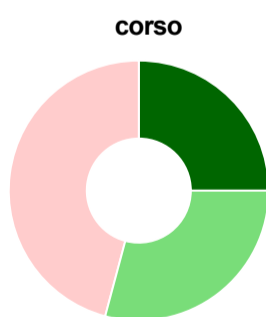
(a) Per una migliore confrontabilità della documentazione, si riportano i dati relativi ai **solli laureati che si sono iscritti al corso di laurea in anni recenti**, cioè a partire dal 2017: 28 di cui 24 intervistati.

Hanno frequentato regolarmente



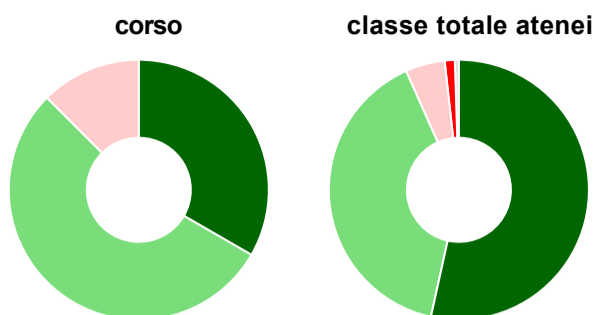
	corso	classe totale atenei
più del 75% degli insegnamenti previsti	70,8%	84,0%
tra il 50% e il 75%	25,0%	11,2%
tra il 25% e il 50%	4,2%	2,6%
meno del 25%	-	1,8%
non rispondono	-	0,5%
Totale	100%	100%

Hanno ritenuto il carico di studio degli insegnamenti adeguato alla durata del corso di studio



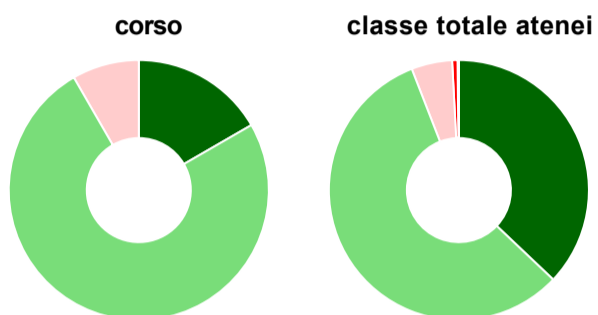
	corso	classe totale atenei
decisamente sì	25,0%	52,9%
più sì che no	29,2%	35,1%
più no che sì	45,8%	10,2%
decisamente no	-	1,3%
non rispondono	-	0,5%
Totale	100%	100%

Hanno ritenuto l'organizzazione degli esami (appelli, orari, informazioni, prenotazioni, ...) soddisfacente



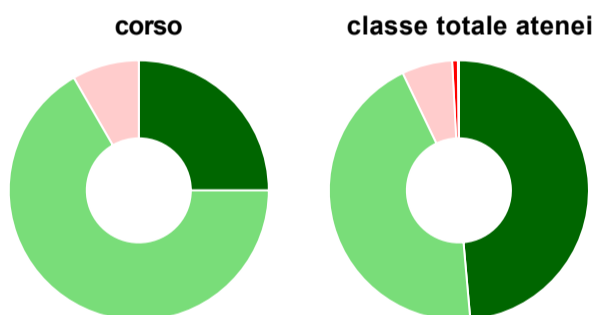
	corso	classe totale atenei
sempre o quasi sempre	33,3%	53,5%
per più della metà degli esami	54,2%	39,9%
per meno della metà degli esami	12,5%	4,9%
mai o quasi mai	-	1,3%
non rispondono	-	0,5%
Totale	100%	100%

Sono soddisfatti dei rapporti con i docenti in generale



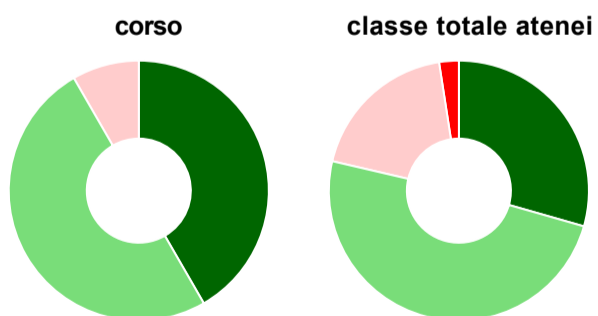
	corso	classe totale atenei
decisamente sì	16,7%	37,1%
più sì che no	75,0%	57,0%
più no che sì	8,3%	5,1%
decisamente no	-	0,7%
non rispondono	-	0,2%
Totale	100%	100%

Sono complessivamente soddisfatti del corso di laurea



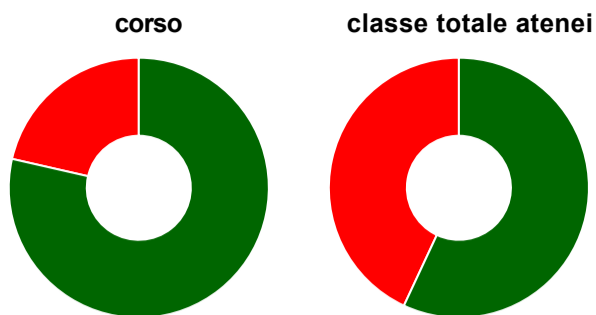
	corso	classe totale atenei
decisamente sì	25,0%	48,6%
più sì che no	66,7%	44,3%
più no che sì	8,3%	6,3%
decisamente no	-	0,7%
non rispondono	-	0,1%
Totale	100%	100%

Valutazione delle aule



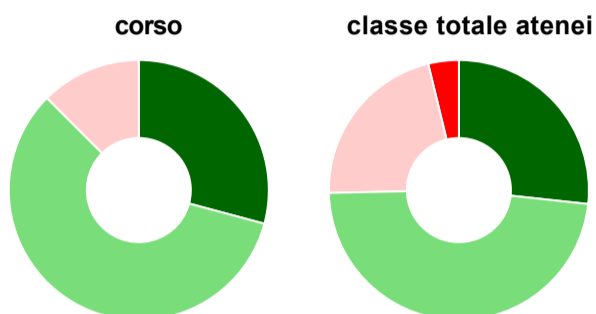
	corso	classe totale atenei
Hanno utilizzato le aule:	100,0%	99,2%
Valutazione (per 100 fruitori):		
sempre o quasi sempre adeguate	41,7%	29,4%
spesso adeguate	50,0%	49,2%
raramente adeguate	8,3%	18,9%
mai adeguate	-	2,4%
Totale	100%	100%

Valutazione delle postazioni informatiche



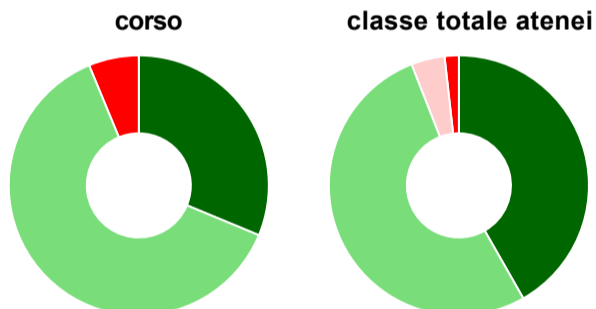
	corso	classe totale atenei
Hanno utilizzato le postazioni informatiche:	58,3%	65,7%
Valutazione (per 100 fruitori):		
in numero adeguato	78,6%	57,0%
in numero inadeguato	21,4%	43,0%
Totale	100%	100%

Valutazione delle attrezzature per le altre attività didattiche (laboratori, attività pratiche, ...)



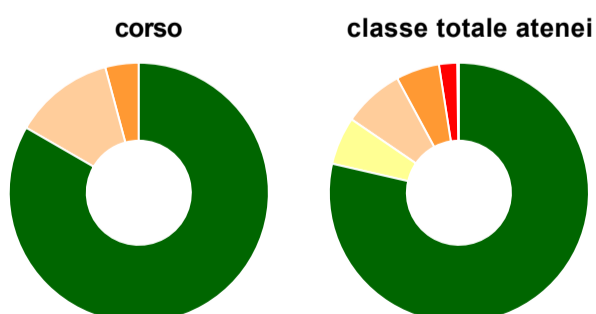
	corso	classe totale atenei
Hanno utilizzato le attrezzature per le altre attività didattiche (laboratori, attività pratiche, ...):	100,0%	92,5%
Valutazione (per 100 fruitori):		
sempre o quasi sempre adeguate	29,2%	26,7%
spesso adeguate	58,3%	47,9%
raramente adeguate	12,5%	21,5%
mai adeguate	-	3,8%
Totale	100%	100%

Valutazione dei servizi di biblioteca (prestito/consultazione, orari di apertura, ...)



	corso	classe totale atenei
Hanno utilizzato i servizi di biblioteca (prestito/consultazione, orari di apertura, ...):	66,7%	73,4%
Valutazione (per 100 fruitori):		
decisamente positiva	31,3%	41,7%
abbastanza positiva	62,5%	52,3%
abbastanza negativa	-	4,2%
decisamente negativa	6,3%	1,8%
Totale	100%	100%

Si iscriverebbero di nuovo all'università?



	corso	classe totale atenei
sì, allo stesso corso dell'Ateneo	83,3%	78,6%
sì, ma ad un altro corso dell'Ateneo	-	5,9%
sì, allo stesso corso, ma in un altro Ateneo	12,5%	7,6%
sì, ma ad un altro corso e in un altro Ateneo	4,2%	5,4%
non si iscriverebbero più all'università	-	2,3%
non rispondono	-	0,2%
Totale	100%	100%

Condizione occupazionale

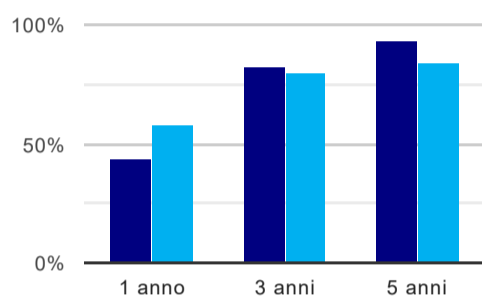
Anno di indagine: **2020**
dati aggiornati ad aprile 2021

Ateneo: **Università Politecnica delle Marche - laurea magistrale biennale**
Classe: **biologia (LM-6)**
Corso: **biologia marina (LM-6)**

(valori assoluti)	Laureati	Intervistati	Collettivo esaminato ^(b)	
Laureati del 2019 a 1 anno:	48	20	16	scheda di dettaglio
Laureati del 2017 a 3 anni:	34	20	17	scheda di dettaglio
Laureati del 2015 a 5 anni:	45	32	28	scheda di dettaglio

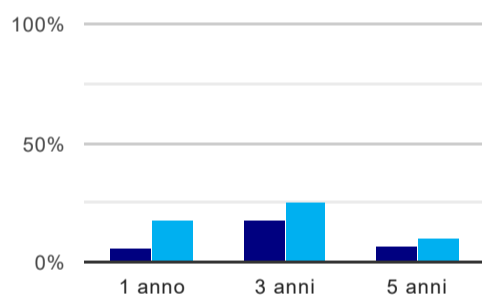
(b) Per una migliore confrontabilità della documentazione, si riportano i dati relativi ai **solli laureati che non lavoravano al momento della laurea**.

Tasso di occupazione⁽¹⁾



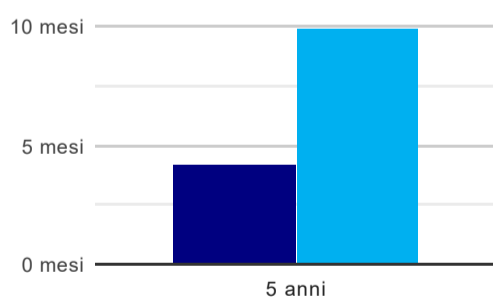
	1 anno	3 anni	5 anni
corso	43,8%	82,4%	92,9%
classe totale atenei	57,9%	80,3%	83,6%

Laureati che non lavorano, non cercano lavoro, ma sono impegnati in un corso universitario o in un tirocinio/praticantato⁽²⁾



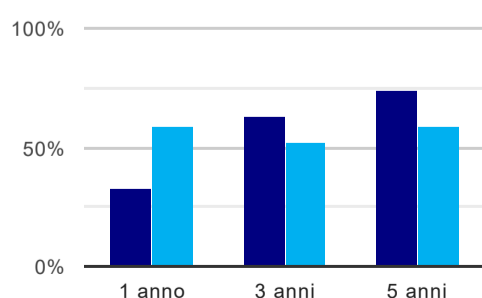
	1 anno	3 anni	5 anni
corso	6,3%	17,6%	7,1%
classe totale atenei	17,6%	24,7%	9,6%

Tempi di ingresso nel mercato del lavoro, dall'inizio della ricerca al reperimento del primo lavoro (medie, in mesi)



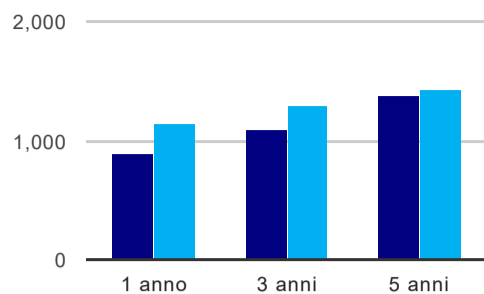
	1 anno	3 anni	5 anni
corso			4,2 mesi
classe totale atenei			9,9 mesi

Occupati che, nel lavoro, utilizzano in misura elevata le competenze acquisite con la laurea



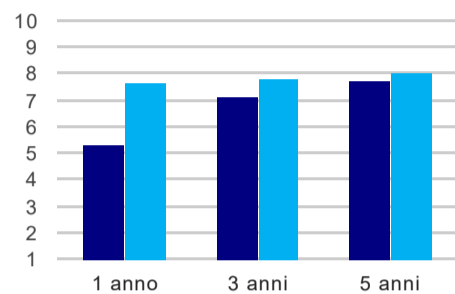
	1 anno	3 anni	5 anni
corso	33,3%	62,5%	73,9%
classe totale atenei	59,4%	51,8%	59,3%

Retribuzione mensile netta (medie, in euro)



	1 anno	3 anni	5 anni
corso	888	1.090	1.381
classe totale atenei	1.147	1.295	1.430

Soddisfazione per il lavoro svolto (medie, scala 1-10)



	1 anno	3 anni	5 anni
corso	5,3	7,1	7,7
classe totale atenei	7,6	7,8	8,0

(1) sono considerati occupati tutti coloro che dichiarano di svolgere una qualsiasi attività, anche di formazione o non in regola, purché retribuita.

(2) sono compresi quanti risultano impegnati in dottorati di ricerca, scuole di specializzazione, master universitari e, per i laureati di primo livello, altri corsi di laurea (di qualunque tipo, compresi i corsi attivati presso una delle Istituzioni di Alta Formazione Artistica e Musicale).

Scheda Unica Annuale - Soddisfazione per il corso di studio concluso e condizione occupazionale dei laureati

Opzioni:

I dati **non includono** i laureati di corsi equivalenti dell'ordinamento D.M. n. 509/1999.

I dati sono confrontati con il totale della **classe di laurea** della medesima ripartizione territoriale.

Soddisfazione per il corso di studio concluso

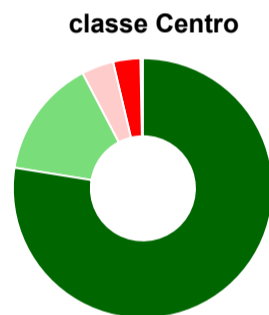
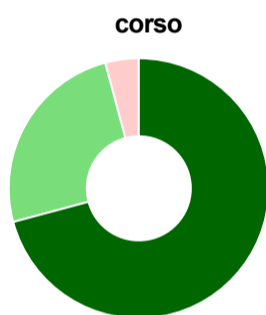
dati aggiornati ad aprile 2021

Ateneo: **Università Politecnica delle Marche - laurea magistrale biennale**
 Classe: **biologia (LM-6)**
 Corso: **biologia marina (LM-6)**
 Ripartizione territoriale sede del corso: **Centro**

Laureati nell'anno solare 2020 (*valori assoluti*)
 Laureati: **39**
 Intervistati: **33**
 Collettivo esaminato^(a): **28** [scheda di dettaglio](#)

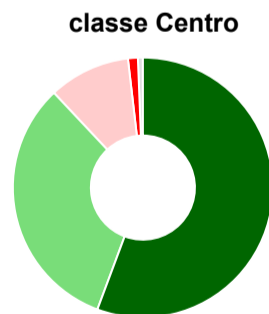
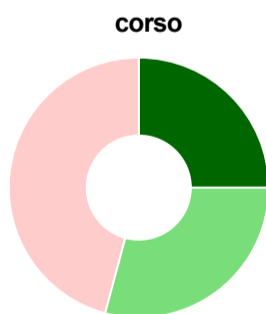
(a) Per una migliore confrontabilità della documentazione, si riportano i dati relativi ai **solli laureati che si sono iscritti al corso di laurea in anni recenti**, cioè a partire dal 2017: 28 di cui 24 intervistati.

Hanno frequentato regolarmente



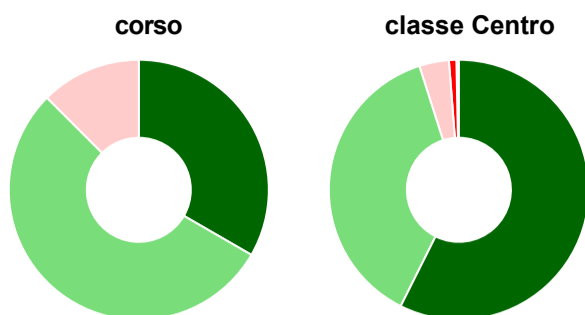
	corso	classe Centro
più del 75% degli insegnamenti previsti	70,8%	77,5%
tra il 50% e il 75%	25,0%	14,8%
tra il 25% e il 50%	4,2%	4,0%
meno del 25%	-	3,4%
non rispondono	-	0,3%
Totale	100%	100%

Hanno ritenuto il carico di studio degli insegnamenti adeguato alla durata del corso di studio



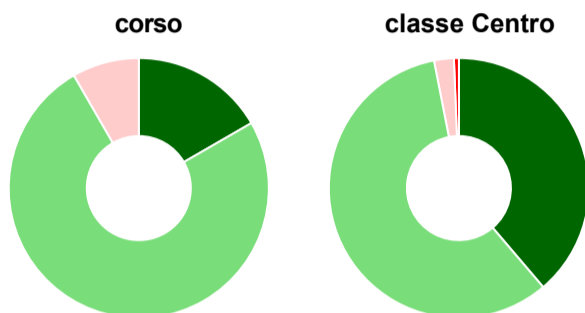
	corso	classe Centro
decisamente sì	25,0%	55,7%
più sì che no	29,2%	32,3%
più no che sì	45,8%	10,2%
decisamente no	-	1,2%
non rispondono	-	0,6%
Totale	100%	100%

Hanno ritenuto l'organizzazione degli esami (appelli, orari, informazioni, prenotazioni, ...) soddisfacente



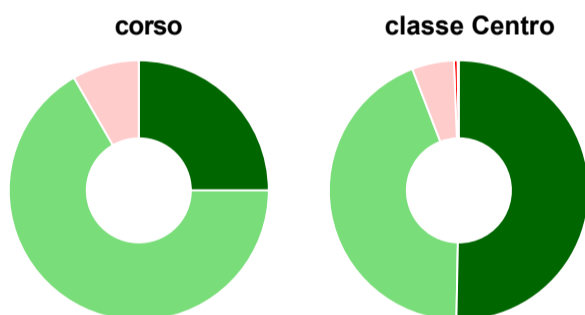
	corso	classe Centro
sempre o quasi sempre	33,3%	57,4%
per più della metà degli esami	54,2%	37,7%
per meno della metà degli esami	12,5%	3,7%
mai o quasi mai	-	0,9%
non rispondono	-	0,3%
Totale	100%	100%

Sono soddisfatti dei rapporti con i docenti in generale



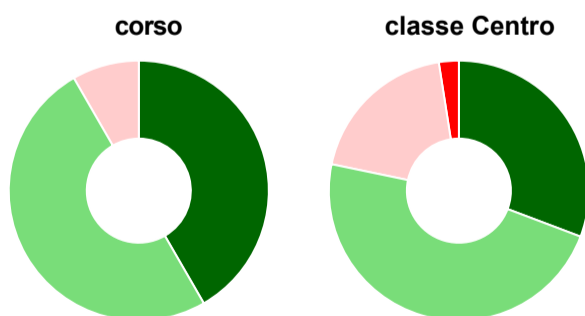
	corso	classe Centro
decisamente sì	16,7%	38,8%
più sì che no	75,0%	58,2%
più no che sì	8,3%	2,5%
decisamente no	-	0,6%
non rispondono	-	-
Totale	100%	100%

Sono complessivamente soddisfatti del corso di laurea



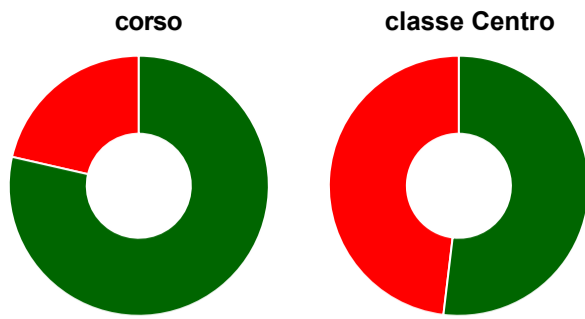
	corso	classe Centro
decisamente sì	25,0%	50,3%
più sì che no	66,7%	43,8%
più no che sì	8,3%	5,2%
decisamente no	-	0,5%
non rispondono	-	0,2%
Totale	100%	100%

Valutazione delle aule



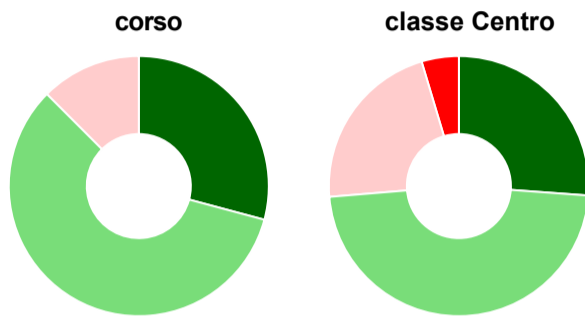
	corso	classe Centro
Hanno utilizzato le aule:	100,0%	99,1%
Valutazione (per 100 fruitori):		
sempre o quasi sempre adeguate	41,7%	30,7%
spesso adeguate	50,0%	47,5%
raramente adeguate	8,3%	19,3%
mai adeguate	-	2,5%
Totale	100%	100%

Valutazione delle postazioni informatiche



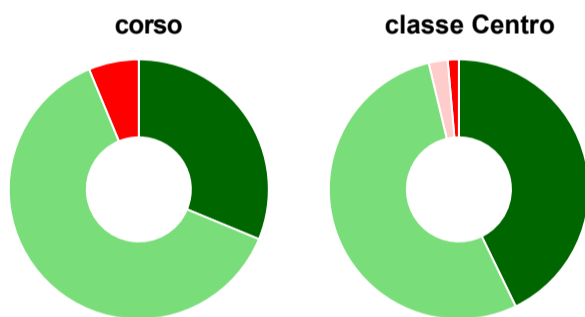
	corso	classe Centro
Hanno utilizzato le postazioni informatiche:	58,3%	56,6%
Valutazione (per 100 fruitori):		
in numero adeguato	78,6%	51,9%
in numero inadeguato	21,4%	48,1%
Totale	100%	100%

Valutazione delle attrezzature per le altre attività didattiche (laboratori, attività pratiche, ...)



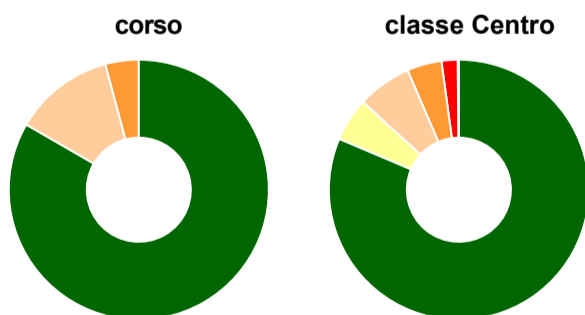
	corso	classe Centro
Hanno utilizzato le attrezzature per le altre attività didattiche (laboratori, attività pratiche, ...):	100,0%	92,9%
Valutazione (per 100 fruitori):		
sempre o quasi sempre adeguate	29,2%	26,2%
spesso adeguate	58,3%	47,5%
raramente adeguate	12,5%	21,7%
mai adeguate	-	4,6%
Totale	100%	100%

Valutazione dei servizi di biblioteca (prestito/consultazione, orari di apertura, ...)



	corso	classe Centro
Hanno utilizzato i servizi di biblioteca (prestito/consultazione, orari di apertura, ...):	66,7%	78,0%
Valutazione (per 100 fruitori):		
decisamente positiva	31,3%	42,8%
abbastanza positiva	62,5%	53,5%
abbastanza negativa	-	2,4%
decisamente negativa	6,3%	1,4%
Totale	100%	100%

Si iscriverebbero di nuovo all'università?



	corso	classe Centro
sì, allo stesso corso dell'Ateneo	83,3%	81,4%
sì, ma ad un altro corso dell'Ateneo	-	5,4%
sì, allo stesso corso, ma in un altro Ateneo	12,5%	6,8%
sì, ma ad un altro corso e in un altro Ateneo	4,2%	4,3%
non si iscriverebbero più all'università	-	2,0%
non rispondono	-	0,2%
Totale	100%	100%

Condizione occupazionale

Anno di indagine: **2020**
dati aggiornati ad aprile 2021

Ateneo: **Università Politecnica delle Marche - laurea magistrale biennale**

Classe: **biologia (LM-6)**

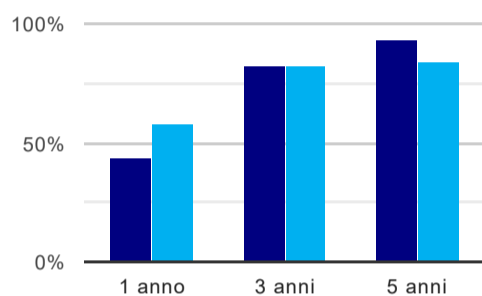
Corso: **biologia marina (LM-6)**

Ripartizione territoriale sede del corso: **Centro**

(valori assoluti)	Laureati	Intervistati	Collettivo esaminato ^(b)	
Laureati del 2019 a 1 anno:	48	20	16	scheda di dettaglio
Laureati del 2017 a 3 anni:	34	20	17	scheda di dettaglio
Laureati del 2015 a 5 anni:	45	32	28	scheda di dettaglio

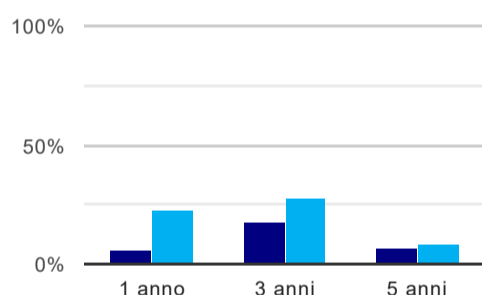
(b) Per una migliore confrontabilità della documentazione, si riportano i dati relativi ai **solli laureati che non lavoravano al momento della laurea**.

Tasso di occupazione⁽¹⁾



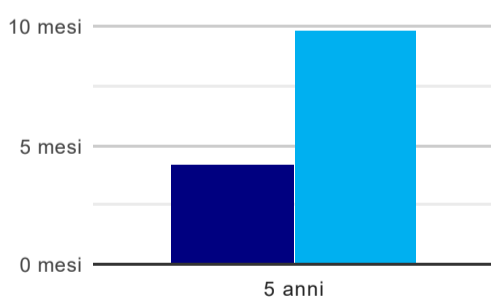
	1 anno	3 anni	5 anni
corso	43,8%	82,4%	92,9%
classe Centro	58,0%	82,2%	84,1%

Laureati che non lavorano, non cercano lavoro, ma sono impegnati in un corso universitario o in un tirocinio/praticantato⁽²⁾



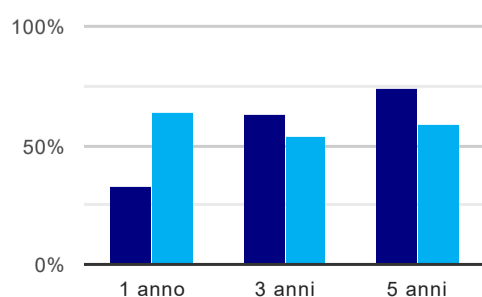
	1 anno	3 anni	5 anni
corso	6,3%	17,6%	7,1%
classe Centro	23,0%	27,7%	7,9%

Tempi di ingresso nel mercato del lavoro, dall'inizio della ricerca al reperimento del primo lavoro (medie, in mesi)



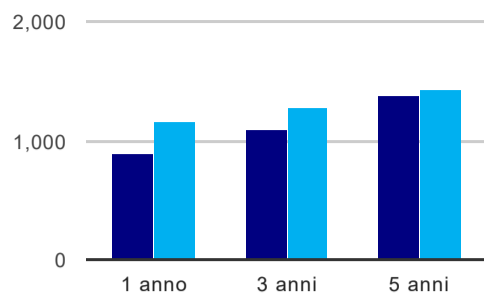
	1 anno	3 anni	5 anni
corso			4,2 mesi
classe Centro			9,8 mesi

Occupati che, nel lavoro, utilizzano in misura elevata le competenze acquisite con la laurea



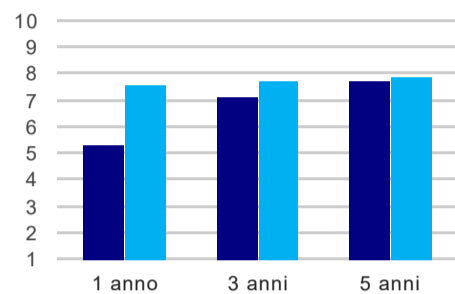
	1 anno	3 anni	5 anni
corso	33,3%	62,5%	73,9%
classe Centro	64,4%	54,4%	59,4%

Retribuzione mensile netta (medie, in euro)



	1 anno	3 anni	5 anni
corso	888	1.090	1.381
classe Centro	1.155	1.277	1.431

Soddisfazione per il lavoro svolto (medie, scala 1-10)



	1 anno	3 anni	5 anni
corso	5,3	7,1	7,7
classe Centro	7,6	7,7	7,9

(1) sono considerati occupati tutti coloro che dichiarano di svolgere una qualsiasi attività, anche di formazione o non in regola, purché retribuita.

(2) sono compresi quanti risultano impegnati in dottorati di ricerca, scuole di specializzazione, master universitari e, per i laureati di primo livello, altri corsi di laurea (di qualunque tipo, compresi i corsi attivati presso una delle Istituzioni di Alta Formazione Artistica e Musicale).