

## Scheda Unica Annuale - Soddisfazione per il corso di studio concluso e condizione occupazionale dei laureati

### Opzioni:

I dati **non includono** i laureati di corsi equivalenti dell'ordinamento D.M. n. 509/1999.

I dati sono confrontati con il totale della **classe di laurea del complesso degli atenei**.

### Soddisfazione per il corso di studio concluso

dati aggiornati ad aprile 2021

Ateneo: **Università Politecnica delle Marche - laurea magistrale biennale**

Classe: **scienze e tecnologie per l'ambiente e il territorio (LM-75)**

Corso: **rischio ambientale e protezione civile - già sostenibilità ambientale e protezione civile (LM-75)**

Laureati nell'anno solare 2020 (*valori assoluti*)

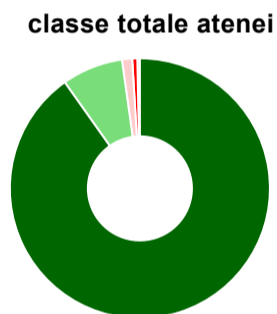
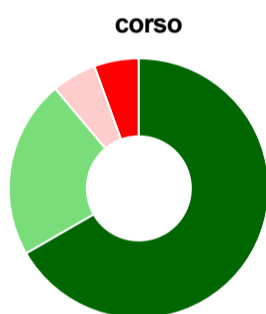
Laureati: **24**

Intervistati: **19**

Collettivo esaminato<sup>(a)</sup>: **23** [scheda di dettaglio](#)

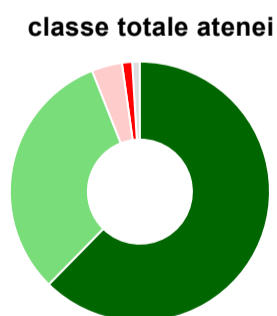
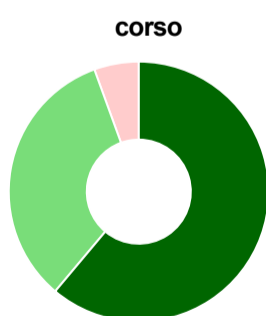
(a) Per una migliore confrontabilità della documentazione, si riportano i dati relativi ai **solli laureati che si sono iscritti al corso di laurea in anni recenti**, cioè a partire dal 2017: 23 di cui 18 intervistati.

#### Hanno frequentato regolarmente



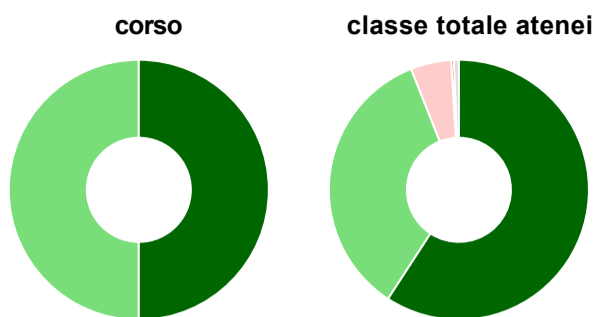
	corso	classe totale atenei
più del 75% degli insegnamenti previsti	66,7%	90,2%
tra il 50% e il 75%	22,2%	7,6%
tra il 25% e il 50%	5,6%	1,3%
meno del 25%	5,6%	0,6%
non rispondono	-	0,3%
<b>Totale</b>	<b>100%</b>	<b>100%</b>

#### Hanno ritenuto il carico di studio degli insegnamenti adeguato alla durata del corso di studio



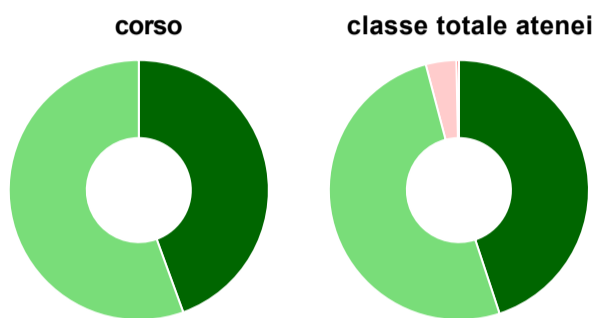
	corso	classe totale atenei
decisamente sì	61,1%	62,3%
più sì che no	33,3%	31,6%
più no che sì	5,6%	3,8%
decisamente no	-	1,3%
non rispondono	-	0,9%
<b>Totale</b>	<b>100%</b>	<b>100%</b>

### Hanno ritenuto l'organizzazione degli esami (appelli, orari, informazioni, prenotazioni, ...) soddisfacente



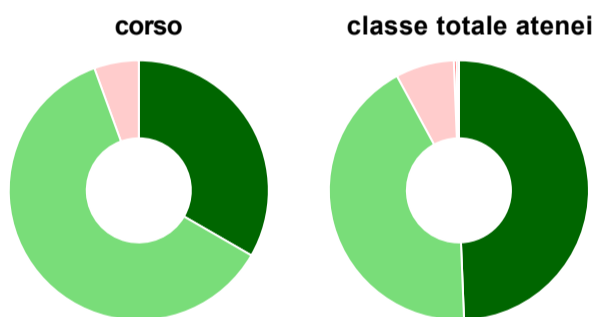
	corso	classe totale atenei
sempre o quasi sempre	50,0%	59,2%
per più della metà degli esami	50,0%	34,8%
per meno della metà degli esami	-	5,1%
mai o quasi mai	-	0,3%
non rispondono	-	0,6%
<b>Totale</b>	<b>100%</b>	<b>100%</b>

### Sono soddisfatti dei rapporti con i docenti in generale



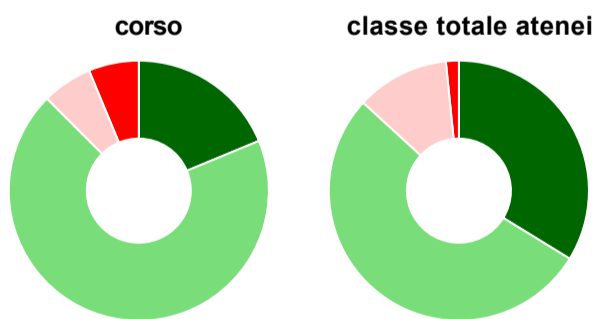
	corso	classe totale atenei
decisamente sì	44,4%	44,9%
più sì che no	55,6%	50,9%
più no che sì	-	3,8%
decisamente no	-	0,3%
non rispondono	-	-
<b>Totale</b>	<b>100%</b>	<b>100%</b>

### Sono complessivamente soddisfatti del corso di laurea



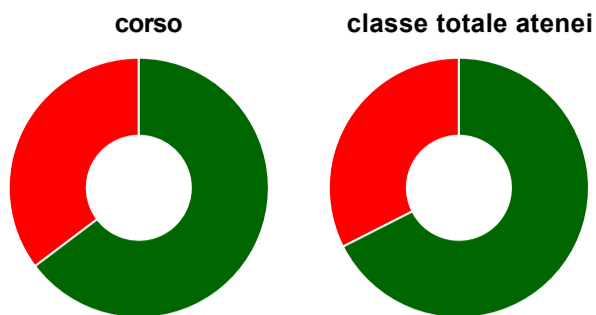
	corso	classe totale atenei
decisamente sì	33,3%	49,4%
più sì che no	61,1%	42,7%
più no che sì	5,6%	7,3%
decisamente no	-	0,3%
non rispondono	-	0,3%
<b>Totale</b>	<b>100%</b>	<b>100%</b>

### Valutazione delle aule



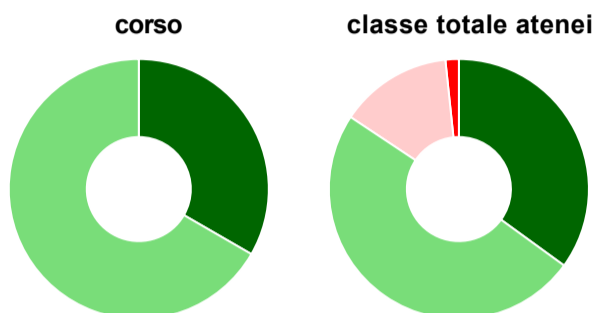
	corso	classe totale atenei
<b>Hanno utilizzato le aule:</b>	<b>88,9%</b>	<b>98,4%</b>
<b>Valutazione (per 100 fruitori):</b>		
sempre o quasi sempre adeguate	18,8%	33,8%
spesso adeguate	68,8%	53,1%
raramente adeguate	6,3%	11,6%
mai adeguate	6,3%	1,6%
<b>Totale</b>	<b>100%</b>	<b>100%</b>

### Valutazione delle postazioni informatiche



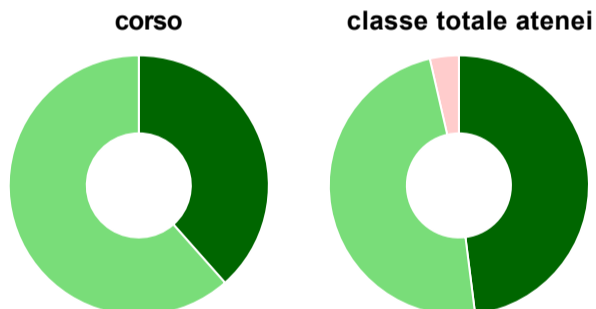
	corso	classe totale atenei
<b>Hanno utilizzato le postazioni informatiche:</b>	<b>94,4%</b>	<b>85,8%</b>
<b>Valutazione (per 100 fruitori):</b>		
in numero adeguato	64,7%	67,5%
in numero inadeguato	35,3%	32,5%
<b>Totale</b>	<b>100%</b>	<b>100%</b>

### Valutazione delle attrezzature per le altre attività didattiche (laboratori, attività pratiche, ...)



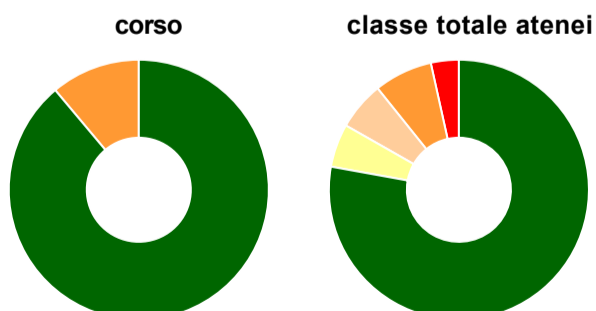
	corso	classe totale atenei
<b>Hanno utilizzato le attrezzature per le altre attività didattiche (laboratori, attività pratiche, ...):</b>	<b>83,3%</b>	<b>94,9%</b>
<b>Valutazione (per 100 fruitori):</b>		
sempre o quasi sempre adeguate	33,3%	35,0%
spesso adeguate	66,7%	49,3%
raramente adeguate	-	14,0%
mai adeguate	-	1,7%
<b>Totale</b>	<b>100%</b>	<b>100%</b>

### Valutazione dei servizi di biblioteca (prestito/consultazione, orari di apertura, ...)



	corso	classe totale atenei
<b>Hanno utilizzato i servizi di biblioteca (prestito/consultazione, orari di apertura, ...):</b>	<b>72,2%</b>	<b>79,1%</b>
<b>Valutazione (per 100 fruitori):</b>		
decisamente positiva	38,5%	48,0%
abbastanza positiva	61,5%	48,4%
abbastanza negativa	-	3,6%
decisamente negativa	-	-
<b>Totale</b>	<b>100%</b>	<b>100%</b>

### Si iscriverebbero di nuovo all'università?



	corso	classe totale atenei
sì, allo stesso corso dell'Ateneo	88,9%	77,8%
sì, ma ad un altro corso dell'Ateneo	-	5,4%
sì, allo stesso corso, ma in un altro Ateneo	-	6,0%
sì, ma ad un altro corso e in un altro Ateneo	11,1%	7,3%
non si iscriverebbero più all'università	-	3,5%
non rispondono	-	-
<b>Totale</b>	<b>100%</b>	<b>100%</b>

# Condizione occupazionale

Anno di indagine: **2020**  
dati aggiornati ad aprile 2021

Ateneo: **Università Politecnica delle Marche - laurea magistrale biennale**

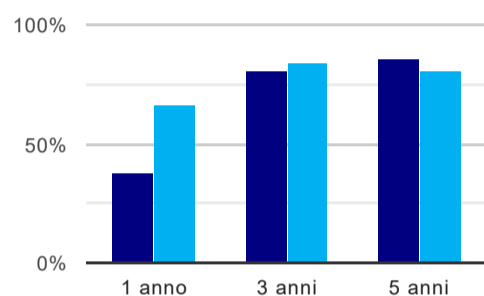
Classe: **scienze e tecnologie per l'ambiente e il territorio (LM-75)**

Corso: **rischio ambientale e protezione civile - già sostenibilità ambientale e protezione civile (LM-75)**

(valori assoluti)	Laureati	Intervistati	Collettivo esaminato <sup>(b)</sup>	
Laureati del 2019 a 1 anno:	18	13	8	<a href="#">scheda di dettaglio</a>
Laureati del 2017 a 3 anni:	27	19	16	<a href="#">scheda di dettaglio</a>
Laureati del 2015 a 5 anni:	15	9	7	<a href="#">scheda di dettaglio</a>

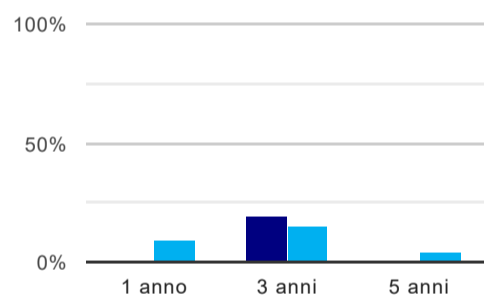
(b) Per una migliore confrontabilità della documentazione, si riportano i dati relativi ai **solli laureati che non lavoravano al momento della laurea**.

## Tasso di occupazione<sup>(1)</sup>



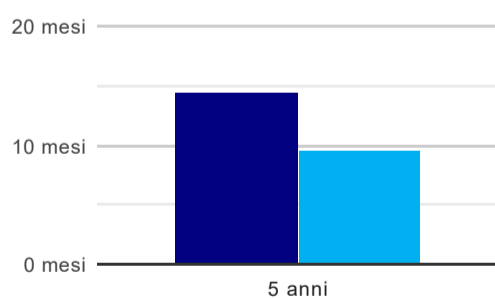
	1 anno	3 anni	5 anni
corso	37,5%	81,3%	85,7%
classe totale atenei	65,5%	84,5%	81,5%

## Laureati che non lavorano, non cercano lavoro, ma sono impegnati in un corso universitario o in un tirocinio/praticantato<sup>(2)</sup>



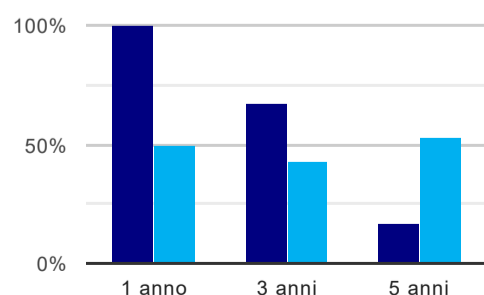
	1 anno	3 anni	5 anni
corso	-	18,8%	-
classe totale atenei	9,0%	15,0%	4,2%

## Tempi di ingresso nel mercato del lavoro, dall'inizio della ricerca al reperimento del primo lavoro (medie, in mesi)



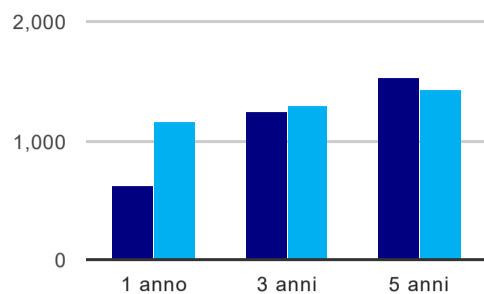
	1 anno	3 anni	5 anni
corso			14,5 mesi
classe totale atenei			9,5 mesi

## Occupati che, nel lavoro, utilizzano in misura elevata le competenze acquisite con la laurea



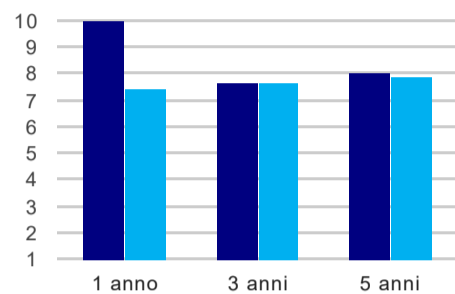
	1 anno	3 anni	5 anni
corso	100,0%	66,7%	16,7%
classe totale atenei	50,0%	43,1%	52,5%

### Retribuzione mensile netta (medie, in euro)



	1 anno	3 anni	5 anni
corso	626	1.251	1.534
classe totale atenei	1.160	1.290	1.421

### Soddisfazione per il lavoro svolto (medie, scala 1-10)



	1 anno	3 anni	5 anni
corso	10,0	7,7	8,0
classe totale atenei	7,4	7,6	7,9

(1) sono considerati occupati tutti coloro che dichiarano di svolgere una qualsiasi attività, anche di formazione o non in regola, purché retribuita.

(2) sono compresi quanti risultano impegnati in dottorati di ricerca, scuole di specializzazione, master universitari e, per i laureati di primo livello, altri corsi di laurea (di qualunque tipo, compresi i corsi attivati presso una delle Istituzioni di Alta Formazione Artistica e Musicale).

## Scheda Unica Annuale - Soddisfazione per il corso di studio concluso e condizione occupazionale dei laureati

### Opzioni:

I dati **non includono** i laureati di corsi equivalenti dell'ordinamento D.M. n. 509/1999.

I dati sono confrontati con il totale della **classe di laurea** della medesima ripartizione territoriale.

### Soddisfazione per il corso di studio concluso

dati aggiornati ad aprile 2021

Ateneo: **Università Politecnica delle Marche - laurea magistrale biennale**

Classe: **scienze e tecnologie per l'ambiente e il territorio (LM-75)**

Corso: **rischio ambientale e protezione civile - già sostenibilità ambientale e protezione civile (LM-75)**

Ripartizione territoriale sede del corso: **Centro**

Laureati nell'anno solare 2020 (*valori assoluti*)

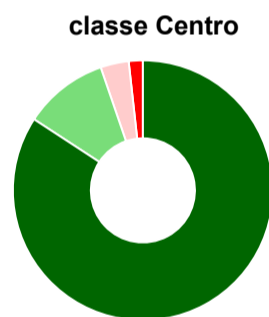
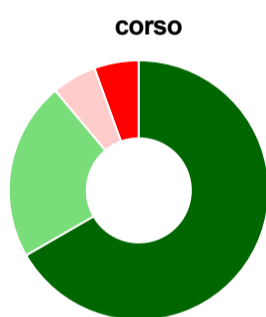
Laureati: **24**

Intervistati: **19**

Collettivo esaminato<sup>(a)</sup>: **23** [scheda di dettaglio](#)

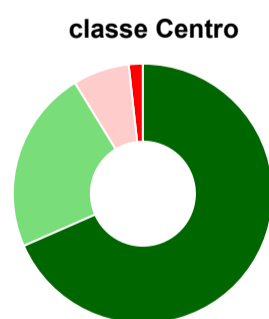
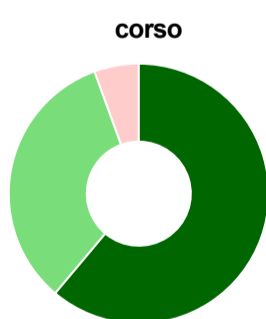
(a) Per una migliore confrontabilità della documentazione, si riportano i dati relativi ai **solli laureati che si sono iscritti al corso di laurea in anni recenti**, cioè a partire dal 2017: 23 di cui 18 intervistati.

#### Hanno frequentato regolarmente



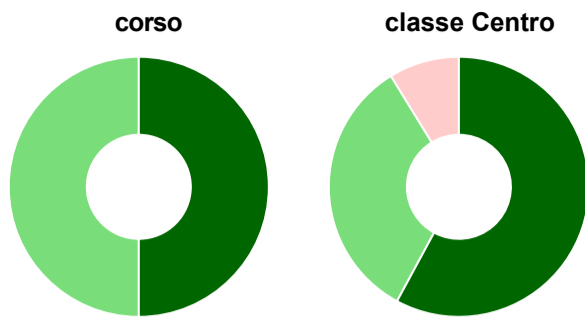
	corso	classe Centro
più del 75% degli insegnamenti previsti	66,7%	84,2%
tra il 50% e il 75%	22,2%	10,5%
tra il 25% e il 50%	5,6%	3,5%
meno del 25%	5,6%	1,8%
non rispondono	-	-
<b>Totale</b>	<b>100%</b>	<b>100%</b>

#### Hanno ritenuto il carico di studio degli insegnamenti adeguato alla durata del corso di studio



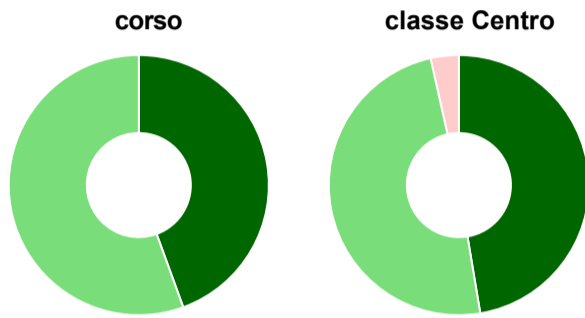
	corso	classe Centro
decisamente sì	61,1%	68,4%
più sì che no	33,3%	22,8%
più no che sì	5,6%	7,0%
decisamente no	-	1,8%
non rispondono	-	-
<b>Totale</b>	<b>100%</b>	<b>100%</b>

### Hanno ritenuto l'organizzazione degli esami (appelli, orari, informazioni, prenotazioni, ...) soddisfacente



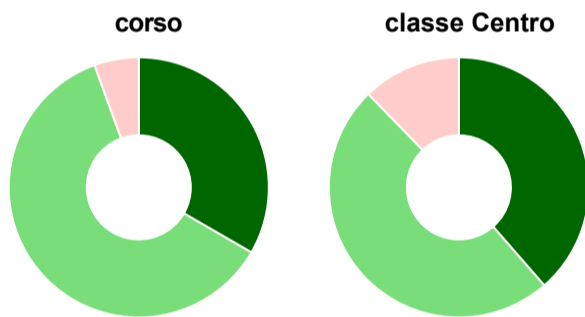
	corso	classe Centro
sempré o quasi sempre	50,0%	57,9%
per piú della metà degli esami	50,0%	33,3%
per meno della metà degli esami	-	8,8%
mai o quasi mai	-	-
non rispondono	-	-
<b>Totale</b>	<b>100%</b>	<b>100%</b>

### Sono soddisfatti dei rapporti con i docenti in generale



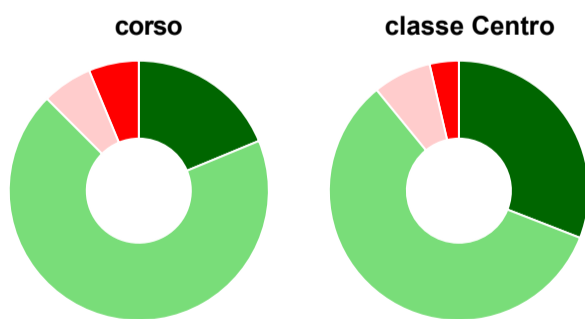
	corso	classe Centro
decisamente sí	44,4%	47,4%
piú sí che no	55,6%	49,1%
piú no che sí	-	3,5%
decisamente no	-	-
non rispondono	-	-
<b>Totale</b>	<b>100%</b>	<b>100%</b>

### Sono complessivamente soddisfatti del corso di laurea



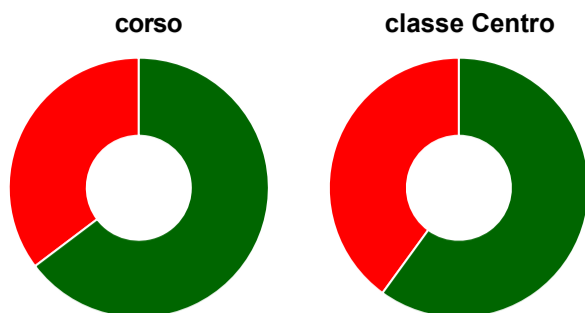
	corso	classe Centro
decisamente sí	33,3%	38,6%
piú sí che no	61,1%	49,1%
piú no che sí	5,6%	12,3%
decisamente no	-	-
non rispondono	-	-
<b>Totale</b>	<b>100%</b>	<b>100%</b>

### Valutazione delle aule



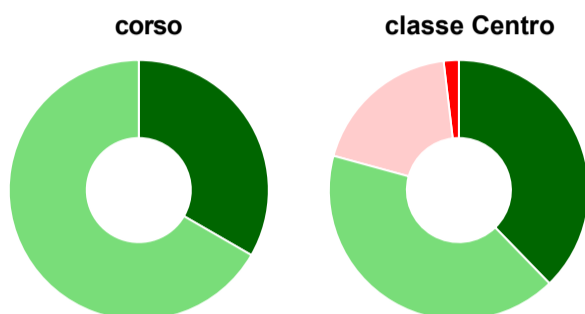
	corso	classe Centro
<b>Hanno utilizzato le aule:</b>	<b>88,9%</b>	<b>96,5%</b>
<b>Valutazione (per 100 fruitori):</b>		
sempré o quasi sempre adeguate	18,8%	30,9%
spesso adeguate	68,8%	58,2%
raramente adeguate	6,3%	7,3%
mai adeguate	6,3%	3,6%
<b>Totale</b>	<b>100%</b>	<b>100%</b>

## Valutazione delle postazioni informatiche



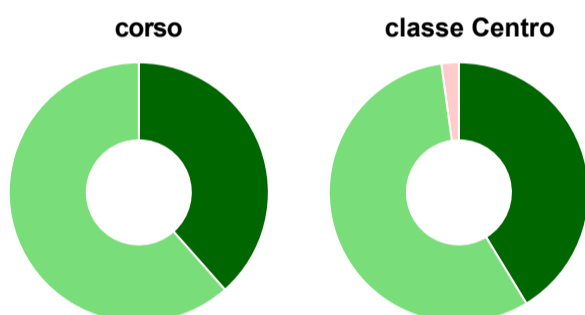
	corso	classe Centro
<b>Hanno utilizzato le postazioni informatiche:</b>	<b>94,4%</b>	<b>87,7%</b>
<b>Valutazione (per 100 fruitori):</b>		
in numero adeguato	64,7%	60,0%
in numero inadeguato	35,3%	40,0%
<b>Totale</b>	<b>100%</b>	<b>100%</b>

## Valutazione delle attrezzature per le altre attività didattiche (laboratori, attività pratiche, ...)



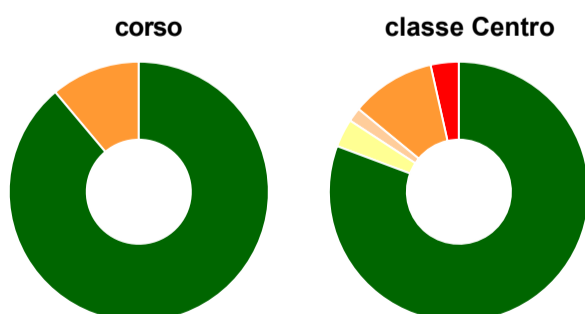
	corso	classe Centro
<b>Hanno utilizzato le attrezzature per le altre attività didattiche (laboratori, attività pratiche, ...):</b>	<b>83,3%</b>	<b>93,0%</b>
<b>Valutazione (per 100 fruitori):</b>		
sempre o quasi sempre adeguate	33,3%	37,7%
spesso adeguate	66,7%	41,5%
raramente adeguate	-	18,9%
mai adeguate	-	1,9%
<b>Totale</b>	<b>100%</b>	<b>100%</b>

## Valutazione dei servizi di biblioteca (prestito/consultazione, orari di apertura, ...)



	corso	classe Centro
<b>Hanno utilizzato i servizi di biblioteca (prestito/consultazione, orari di apertura, ...):</b>	<b>72,2%</b>	<b>80,7%</b>
<b>Valutazione (per 100 fruitori):</b>		
decisamente positiva	38,5%	41,3%
abbastanza positiva	61,5%	56,5%
abbastanza negativa	-	2,2%
decisamente negativa	-	-
<b>Totale</b>	<b>100%</b>	<b>100%</b>

## Si iscriverebbero di nuovo all'università?



	corso	classe Centro
sì, allo stesso corso dell'Ateneo	88,9%	80,7%
sì, ma ad un altro corso dell'Ateneo	-	3,5%
sì, allo stesso corso, ma in un altro Ateneo	-	1,8%
sì, ma ad un altro corso e in un altro Ateneo	11,1%	10,5%
non si iscriverebbero più all'università	-	3,5%
non rispondono	-	-
<b>Totale</b>	<b>100%</b>	<b>100%</b>



# Condizione occupazionale

Anno di indagine: **2020**  
dati aggiornati ad aprile 2021

Ateneo: **Università Politecnica delle Marche - laurea magistrale biennale**

Classe: **scienze e tecnologie per l'ambiente e il territorio (LM-75)**

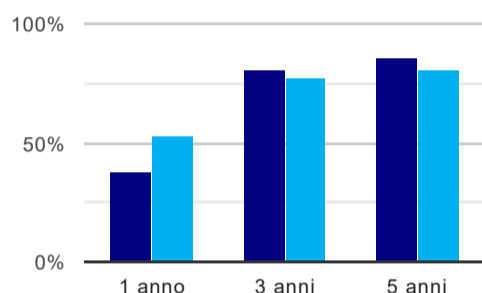
Corso: **rischio ambientale e protezione civile - già sostenibilità ambientale e protezione civile (LM-75)**

Ripartizione territoriale sede del corso: **Centro**

(valori assoluti)	Laureati	Intervistati	Collettivo esaminato <sup>(b)</sup>	
Laureati del 2019 a 1 anno:	18	13	8	<a href="#">scheda di dettaglio</a>
Laureati del 2017 a 3 anni:	27	19	16	<a href="#">scheda di dettaglio</a>
Laureati del 2015 a 5 anni:	15	9	7	<a href="#">scheda di dettaglio</a>

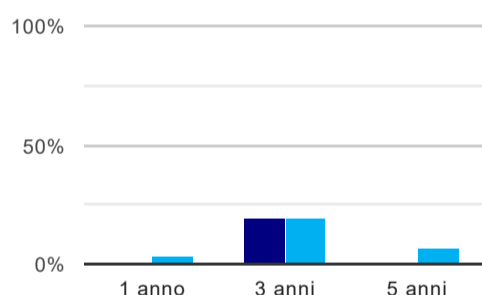
(b) Per una migliore confrontabilità della documentazione, si riportano i dati relativi ai **solli laureati che non lavoravano al momento della laurea**.

## Tasso di occupazione<sup>(1)</sup>



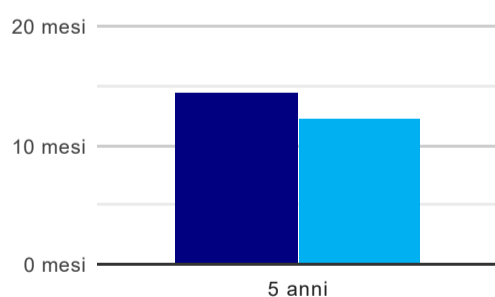
	1 anno	3 anni	5 anni
corso	37,5%	81,3%	85,7%
classe Centro	52,9%	76,7%	81,0%

## Laureati che non lavorano, non cercano lavoro, ma sono impegnati in un corso universitario o in un tirocinio/praticantato<sup>(2)</sup>



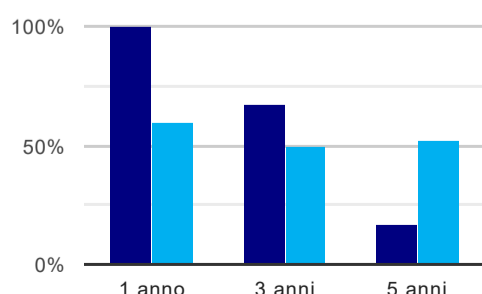
	1 anno	3 anni	5 anni
corso	-	18,8%	-
classe Centro	2,9%	18,6%	7,1%

## Tempi di ingresso nel mercato del lavoro, dall'inizio della ricerca al reperimento del primo lavoro (medie, in mesi)



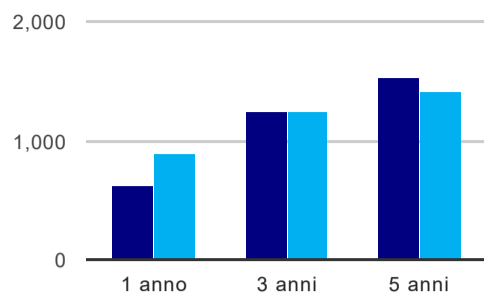
	1 anno	3 anni	5 anni
corso			14,5 mesi
classe Centro			12,3 mesi

## Occupati che, nel lavoro, utilizzano in misura elevata le competenze acquisite con la laurea



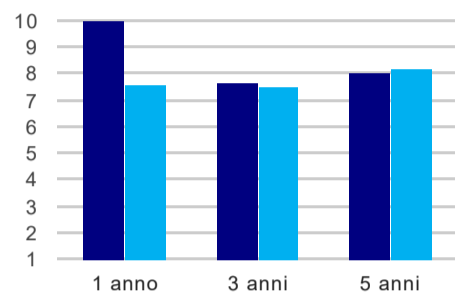
	1 anno	3 anni	5 anni
corso	100,0%	66,7%	16,7%
classe Centro	60,0%	50,0%	51,7%

### Retribuzione mensile netta (medie, in euro)



	1 anno	3 anni	5 anni
corso	626	1.251	1.534
classe Centro	884	1.245	1.409

### Soddisfazione per il lavoro svolto (medie, scala 1-10)



	1 anno	3 anni	5 anni
corso	10,0	7,7	8,0
classe Centro	7,6	7,5	8,2

(1) sono considerati occupati tutti coloro che dichiarano di svolgere una qualsiasi attività, anche di formazione o non in regola, purché retribuita.

(2) sono compresi quanti risultano impegnati in dottorati di ricerca, scuole di specializzazione, master universitari e, per i laureati di primo livello, altri corsi di laurea (di qualunque tipo, compresi i corsi attivati presso una delle Istituzioni di Alta Formazione Artistica e Musicale).