

Scheda Unica Annuale - Soddisfazione per il corso di studio concluso e condizione occupazionale dei laureati

Opzioni:

I dati **non includono** i laureati di corsi equivalenti dell'ordinamento D.M. n. 509/1999.

I dati sono confrontati con il totale della **classe di laurea del complesso degli atenei**.

Soddisfazione per il corso di studio concluso

dati aggiornati ad aprile 2021

Ateneo: **Università Politecnica delle Marche - laurea magistrale biennale**

Classe: **scienze economico-aziendali (LM-77)**

Corso: **management pubblico e dei sistemi socio-sanitari (LM-77)**

Laureati nell'anno solare 2020 (*valori assoluti*)

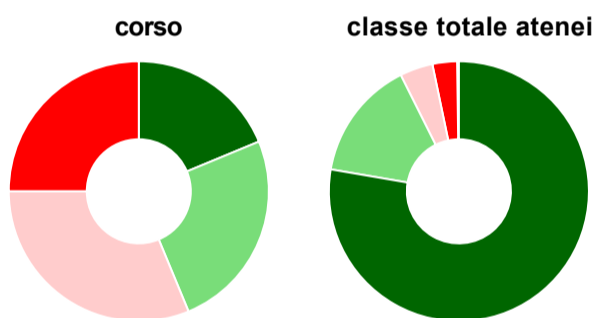
Laureati: **31**

Intervistati: **25**

Collettivo esaminato^(a): **17** [scheda di dettaglio](#)

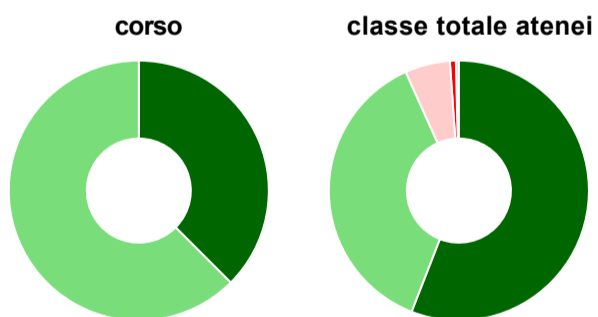
(a) Per una migliore confrontabilità della documentazione, si riportano i dati relativi ai **solli laureati che si sono iscritti al corso di laurea in anni recenti**, cioè a partire dal 2017: 17 di cui 16 intervistati.

Hanno frequentato regolarmente



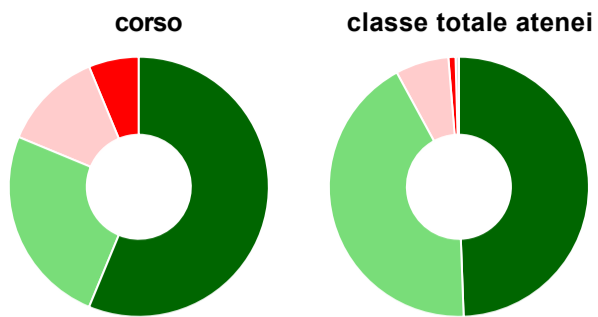
	corso	classe totale atenei
più del 75% degli insegnamenti previsti	18,8%	77,7%
tra il 50% e il 75%	25,0%	14,9%
tra il 25% e il 50%	31,3%	4,1%
meno del 25%	25,0%	3,1%
non rispondono	-	0,2%
Totale	100%	100%

Hanno ritenuto il carico di studio degli insegnamenti adeguato alla durata del corso di studio



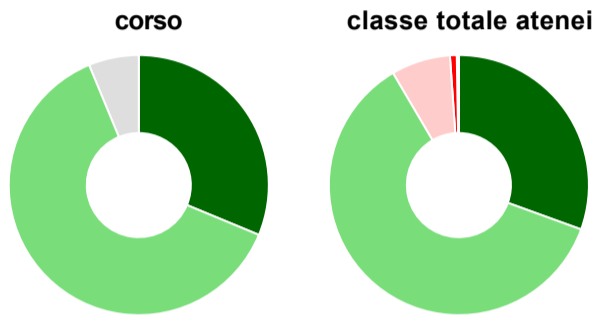
	corso	classe totale atenei
decisamente sì	37,5%	55,9%
più sì che no	62,5%	37,4%
più no che sì	-	5,6%
decisamente no	-	0,7%
non rispondono	-	0,4%
Totale	100%	100%

Hanno ritenuto l'organizzazione degli esami (appelli, orari, informazioni, prenotazioni, ...) soddisfacente



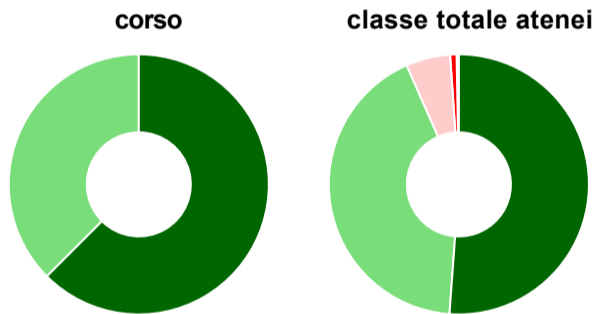
	corso	classe totale atenei
sempre o quasi sempre	56,3%	49,4%
per più della metà degli esami	25,0%	42,7%
per meno della metà degli esami	12,5%	6,6%
mai o quasi mai	6,3%	0,9%
non rispondono	-	0,4%
Totale	100%	100%

Sono soddisfatti dei rapporti con i docenti in generale



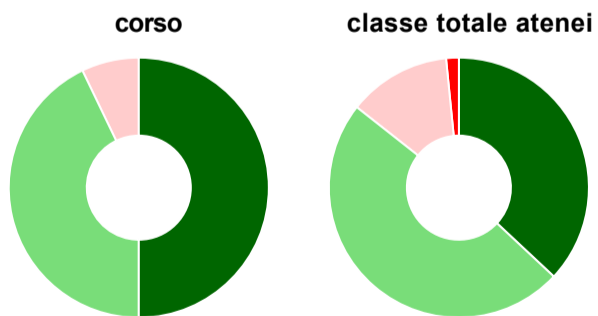
	corso	classe totale atenei
decisamente sì	31,3%	30,5%
più sì che no	62,5%	61,0%
più no che sì	-	7,4%
decisamente no	-	0,8%
non rispondono	6,3%	0,3%
Totale	100%	100%

Sono complessivamente soddisfatti del corso di laurea



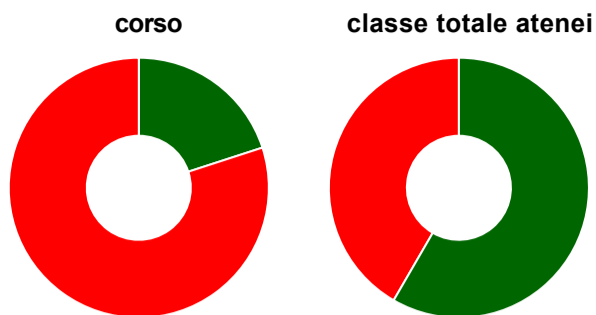
	corso	classe totale atenei
decisamente sì	62,5%	51,2%
più sì che no	37,5%	42,2%
più no che sì	-	5,5%
decisamente no	-	0,8%
non rispondono	-	0,3%
Totale	100%	100%

Valutazione delle aule



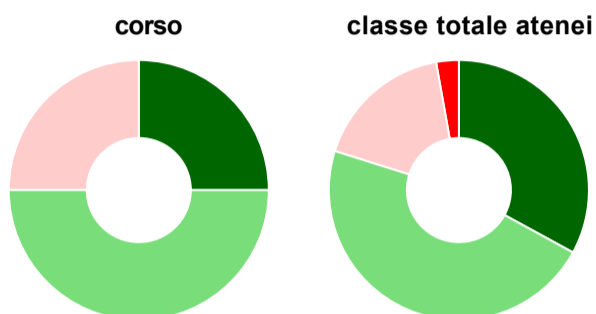
	corso	classe totale atenei
Hanno utilizzato le aule:	87,5%	98,8%
Valutazione (per 100 fruitori):		
sempre o quasi sempre adeguate	50,0%	37,0%
spesso adeguate	42,9%	48,6%
raramente adeguate	7,1%	12,8%
mai adeguate	-	1,6%
Totale	100%	100%

Valutazione delle postazioni informatiche



	corso	classe totale atenei
Hanno utilizzato le postazioni informatiche:	62,5%	76,7%
Valutazione (per 100 fruitori):		
in numero adeguato	20,0%	58,4%
in numero inadeguato	80,0%	41,6%
Totale	100%	100%

Valutazione delle attrezzature per le altre attività didattiche (laboratori, attività pratiche, ...)



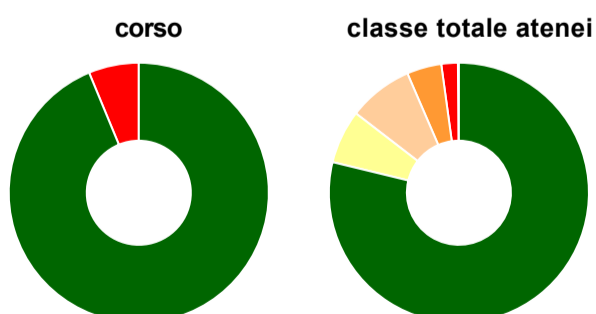
	corso	classe totale atenei
Hanno utilizzato le attrezzature per le altre attività didattiche (laboratori, attività pratiche, ...):	50,0%	72,7%
Valutazione (per 100 fruitori):		
sempre o quasi sempre adeguate	25,0%	33,0%
spesso adeguate	50,0%	46,9%
raramente adeguate	25,0%	17,3%
mai adeguate	-	2,8%
Totale	100%	100%

Valutazione dei servizi di biblioteca (prestito/consultazione, orari di apertura, ...)



	corso	classe totale atenei
Hanno utilizzato i servizi di biblioteca (prestito/consultazione, orari di apertura, ...):	75,0%	87,6%
Valutazione (per 100 fruitori):		
decisamente positiva	-	44,1%
abbastanza positiva	83,3%	49,9%
abbastanza negativa	8,3%	4,7%
decisamente negativa	8,3%	1,2%
Totale	100%	100%

Si iscriverebbero di nuovo all'università?



	corso	classe totale atenei
si, allo stesso corso dell'Ateneo	93,8%	78,8%
si, ma ad un altro corso dell'Ateneo	-	6,7%
si, allo stesso corso, ma in un altro Ateneo	-	8,1%
si, ma ad un altro corso e in un altro Ateneo	-	4,3%
non si iscriverebbero più all'università	6,3%	2,1%
non rispondono	-	0,1%
Totale	100%	100%

Condizione occupazionale

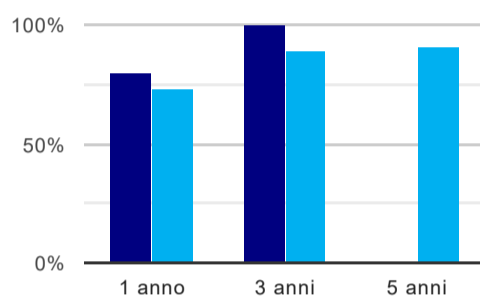
Anno di indagine: **2020**
dati aggiornati ad aprile 2021

Ateneo: **Università Politecnica delle Marche - laurea magistrale biennale**
Classe: **scienze economico-aziendali (LM-77)**
Corso: **management pubblico e dei sistemi socio-sanitari (LM-77)**

(valori assoluti)	Laureati	Intervistati	Collettivo esaminato ^(b)	
Laureati del 2019 a 1 anno:	19	14	5	scheda di dettaglio
Laureati del 2017 a 3 anni:	5	4	2	scheda di dettaglio
Laureati del 2015 a 5 anni:	0	0	0	

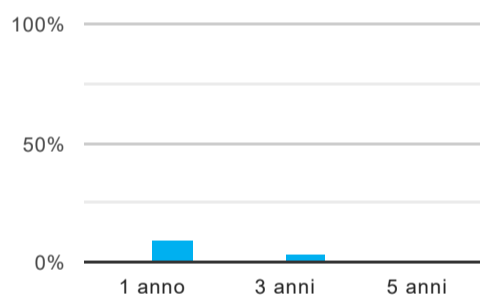
(b) Per una migliore confrontabilità della documentazione, si riportano i dati relativi ai **solli laureati che non lavoravano al momento della laurea**.

Tasso di occupazione⁽¹⁾



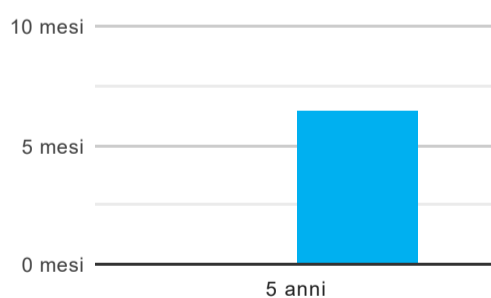
	1 anno	3 anni	5 anni
corso	80,0%	100,0%	
classe totale atenei	73,3%	89,4%	91,3%

Laureati che non lavorano, non cercano lavoro, ma sono impegnati in un corso universitario o in un tirocinio/praticantato⁽²⁾



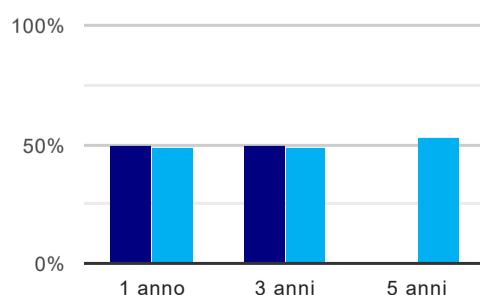
	1 anno	3 anni	5 anni
corso	-	-	
classe totale atenei	9,4%	2,8%	1,1%

Tempi di ingresso nel mercato del lavoro, dall'inizio della ricerca al reperimento del primo lavoro (medie, in mesi)



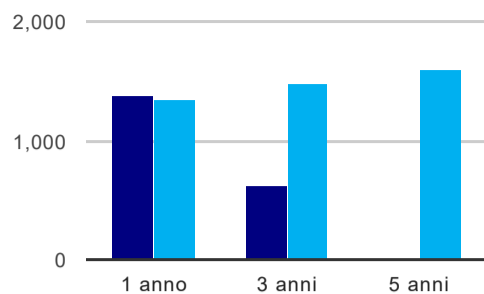
	1 anno	3 anni	5 anni
corso			
classe totale atenei			6,4 mesi

Occupati che, nel lavoro, utilizzano in misura elevata le competenze acquisite con la laurea



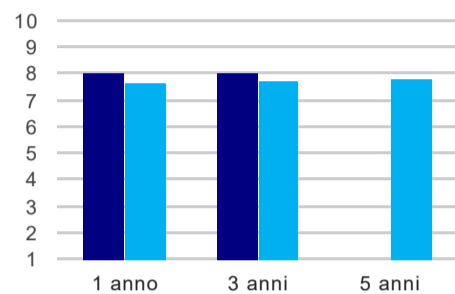
	1 anno	3 anni	5 anni
corso	50,0%	50,0%	
classe totale atenei	49,2%	49,4%	53,4%

Retribuzione mensile netta (medie, in euro)



	1 anno	3 anni	5 anni
corso	1.376	626	1.599
classe totale atenei	1.349	1.482	1.599

Soddisfazione per il lavoro svolto (medie, scala 1-10)



	1 anno	3 anni	5 anni
corso	8,0	8,0	7,8
classe totale atenei	7,7	7,8	7,8

(1) sono considerati occupati tutti coloro che dichiarano di svolgere una qualsiasi attività, anche di formazione o non in regola, purché retribuita.

(2) sono compresi quanti risultano impegnati in dottorati di ricerca, scuole di specializzazione, master universitari e, per i laureati di primo livello, altri corsi di laurea (di qualunque tipo, compresi i corsi attivati presso una delle Istituzioni di Alta Formazione Artistica e Musicale).

Scheda Unica Annuale - Soddisfazione per il corso di studio concluso e condizione occupazionale dei laureati

Opzioni:

I dati **non includono** i laureati di corsi equivalenti dell'ordinamento D.M. n. 509/1999.

I dati sono confrontati con il totale della **classe di laurea** della medesima ripartizione territoriale.

Soddisfazione per il corso di studio concluso

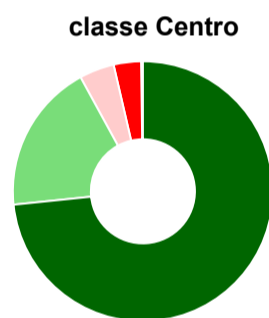
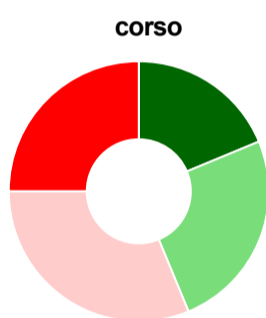
dati aggiornati ad aprile 2021

Ateneo: **Università Politecnica delle Marche - laurea magistrale biennale**
 Classe: **scienze economico-aziendali (LM-77)**
 Corso: **management pubblico e dei sistemi socio-sanitari (LM-77)**
 Ripartizione territoriale sede del corso: **Centro**

Laureati nell'anno solare 2020 (*valori assoluti*)
 Laureati: **31**
 Intervistati: **25**
 Collettivo esaminato^(a): **17** [scheda di dettaglio](#)

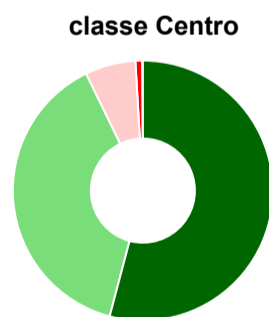
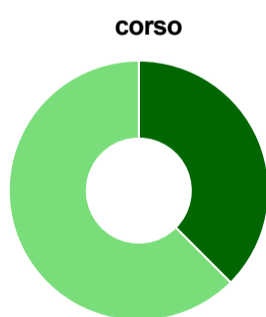
(a) Per una migliore confrontabilità della documentazione, si riportano i dati relativi ai **solli laureati che si sono iscritti al corso di laurea in anni recenti**, cioè a partire dal 2017: 17 di cui 16 intervistati.

Hanno frequentato regolarmente



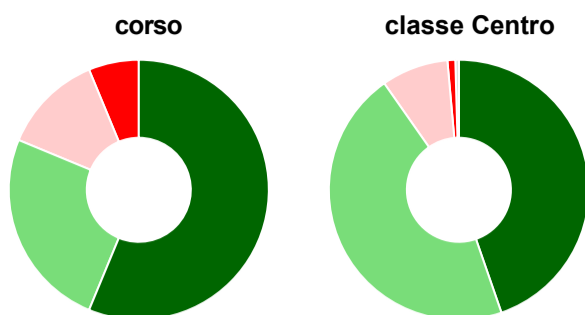
	corso	classe Centro
più del 75% degli insegnamenti previsti	18,8%	73,4%
tra il 50% e il 75%	25,0%	18,7%
tra il 25% e il 50%	31,3%	4,3%
meno del 25%	25,0%	3,4%
non rispondono	-	0,2%
Totale	100%	100%

Hanno ritenuto il carico di studio degli insegnamenti adeguato alla durata del corso di studio



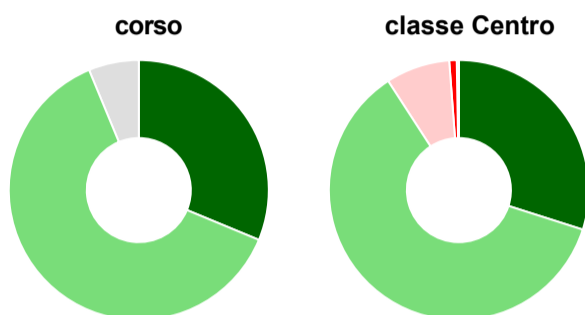
	corso	classe Centro
decisamente sì	37,5%	54,1%
più sì che no	62,5%	38,7%
più no che sì	-	6,3%
decisamente no	-	0,8%
non rispondono	-	0,1%
Totale	100%	100%

Hanno ritenuto l'organizzazione degli esami (appelli, orari, informazioni, prenotazioni, ...) soddisfacente



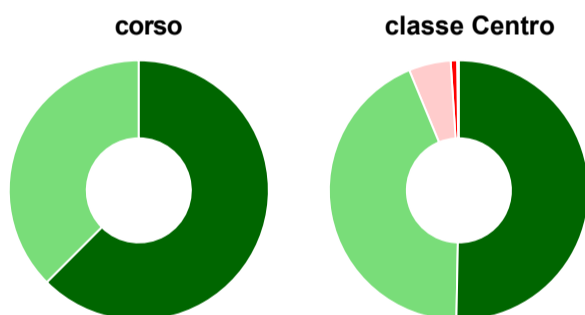
	corso	classe Centro
sempre o quasi sempre	56,3%	44,7%
per più della metà degli esami	25,0%	45,6%
per meno della metà degli esami	12,5%	8,3%
mai o quasi mai	6,3%	1,0%
non rispondono	-	0,4%
Totale	100%	100%

Sono soddisfatti dei rapporti con i docenti in generale



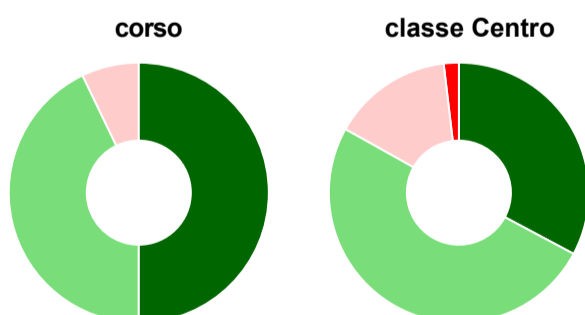
	corso	classe Centro
decisamente sì	31,3%	29,9%
più sì che no	62,5%	60,9%
più no che sì	-	8,0%
decisamente no	-	0,9%
non rispondono	6,3%	0,3%
Totale	100%	100%

Sono complessivamente soddisfatti del corso di laurea



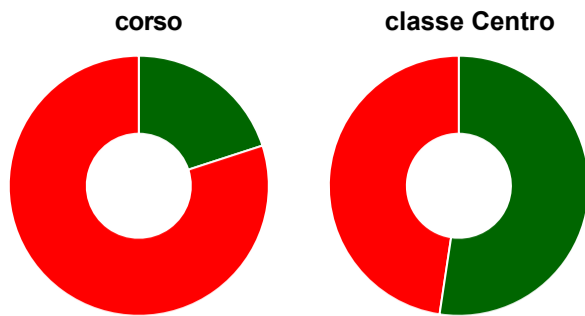
	corso	classe Centro
decisamente sì	62,5%	50,3%
più sì che no	37,5%	43,5%
più no che sì	-	5,2%
decisamente no	-	0,8%
non rispondono	-	0,2%
Totale	100%	100%

Valutazione delle aule



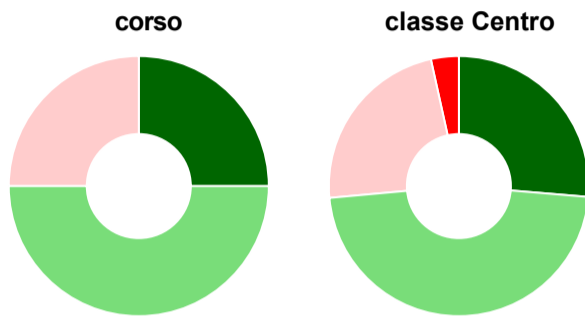
	corso	classe Centro
Hanno utilizzato le aule:	87,5%	99,0%
Valutazione (per 100 fruitori):		
sempre o quasi sempre adeguate	50,0%	32,8%
spesso adeguate	42,9%	50,3%
raramente adeguate	7,1%	15,0%
mai adeguate	-	1,9%
Totale	100%	100%

Valutazione delle postazioni informatiche



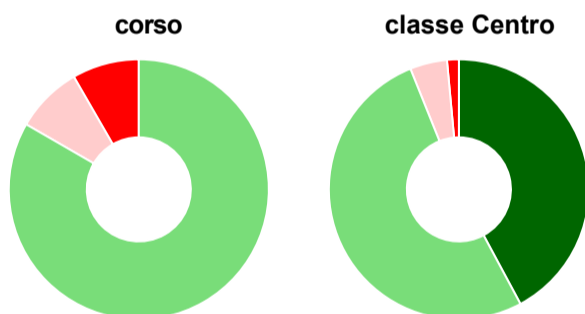
	corso	classe Centro
Hanno utilizzato le postazioni informatiche:	62,5%	80,0%
Valutazione (per 100 fruitori):		
in numero adeguato	20,0%	52,4%
in numero inadeguato	80,0%	47,6%
Totale	100%	100%

Valutazione delle attrezzature per le altre attività didattiche (laboratori, attività pratiche, ...)



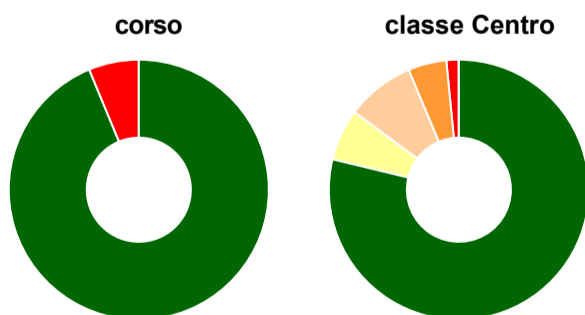
	corso	classe Centro
Hanno utilizzato le attrezzature per le altre attività didattiche (laboratori, attività pratiche, ...):	50,0%	73,9%
Valutazione (per 100 fruitori):		
sempre o quasi sempre adeguate	25,0%	26,3%
spesso adeguate	50,0%	47,2%
raramente adeguate	25,0%	23,0%
mai adeguate	-	3,5%
Totale	100%	100%

Valutazione dei servizi di biblioteca (prestito/consultazione, orari di apertura, ...)



	corso	classe Centro
Hanno utilizzato i servizi di biblioteca (prestito/consultazione, orari di apertura, ...):	75,0%	90,2%
Valutazione (per 100 fruitori):		
decisamente positiva	-	42,1%
abbastanza positiva	83,3%	51,8%
abbastanza negativa	8,3%	4,6%
decisamente negativa	8,3%	1,5%
Totale	100%	100%

Si iscriverebbero di nuovo all'università?



	corso	classe Centro
sì, allo stesso corso dell'Ateneo	93,8%	78,8%
sì, ma ad un altro corso dell'Ateneo	-	6,4%
sì, allo stesso corso, ma in un altro Ateneo	-	8,5%
sì, ma ad un altro corso e in un altro Ateneo	-	4,8%
non si iscriverebbero più all'università	6,3%	1,5%
non rispondono	-	0,0%
Totale	100%	100%

Condizione occupazionale

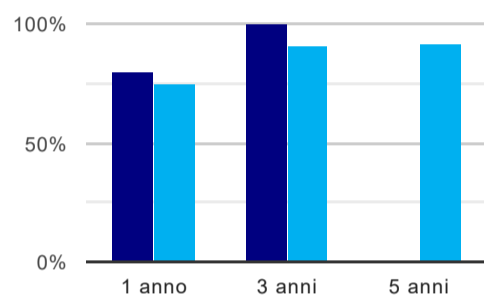
Anno di indagine: **2020**
dati aggiornati ad aprile 2021

Ateneo: **Università Politecnica delle Marche - laurea magistrale biennale**
Classe: **scienze economico-aziendali (LM-77)**
Corso: **management pubblico e dei sistemi socio-sanitari (LM-77)**
Ripartizione territoriale sede del corso: **Centro**

(valori assoluti)	Laureati	Intervistati	Collettivo esaminato ^(b)	
Laureati del 2019 a 1 anno:	19	14	5	scheda di dettaglio
Laureati del 2017 a 3 anni:	5	4	2	scheda di dettaglio
Laureati del 2015 a 5 anni:	0	0	0	

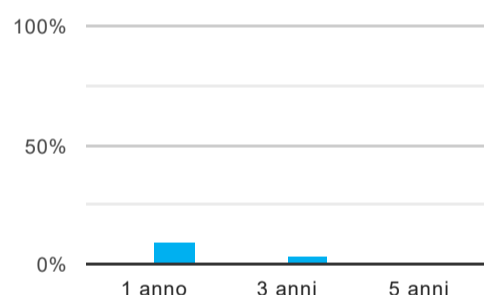
(b) Per una migliore confrontabilità della documentazione, si riportano i dati relativi ai **solli laureati che non lavoravano al momento della laurea**.

Tasso di occupazione⁽¹⁾



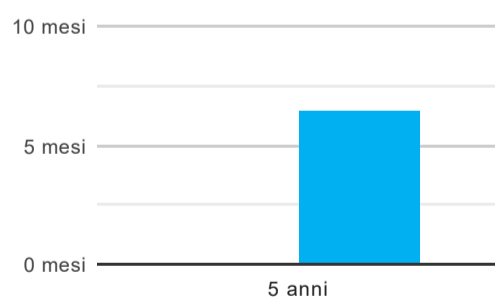
	1 anno	3 anni	5 anni
corso	80,0%	100,0%	-
classe Centro	75,0%	90,6%	92,1%

Laureati che non lavorano, non cercano lavoro, ma sono impegnati in un corso universitario o in un tirocinio/praticantato⁽²⁾



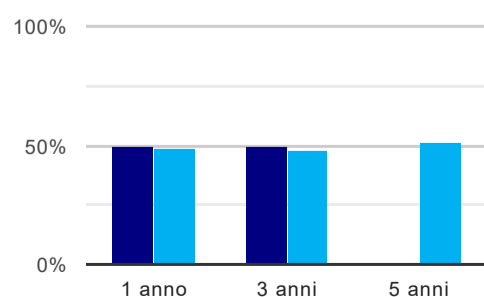
	1 anno	3 anni	5 anni
corso	-	-	-
classe Centro	8,8%	3,0%	1,1%

Tempi di ingresso nel mercato del lavoro, dall'inizio della ricerca al reperimento del primo lavoro (medie, in mesi)



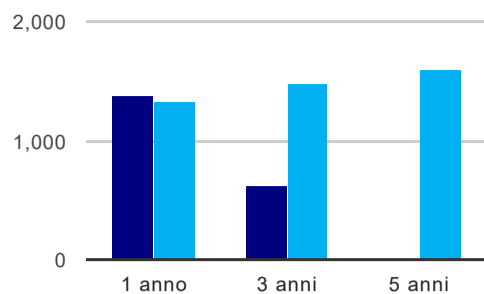
	1 anno	3 anni	5 anni
classe Centro	-	-	6,5 mesi

Occupati che, nel lavoro, utilizzano in misura elevata le competenze acquisite con la laurea



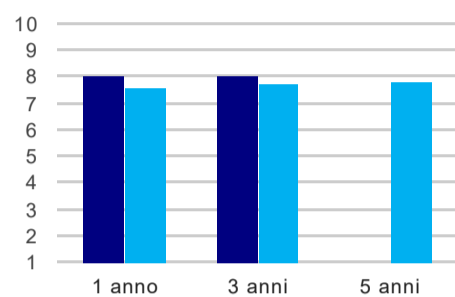
	1 anno	3 anni	5 anni
corso	50,0%	50,0%	-
classe Centro	49,1%	48,0%	50,9%

Retribuzione mensile netta (medie, in euro)



	1 anno	3 anni	5 anni
corso	1.376	626	
classe Centro	1.326	1.473	1.596

Soddisfazione per il lavoro svolto (medie, scala 1-10)



	1 anno	3 anni	5 anni
corso	8,0	8,0	
classe Centro	7,6	7,7	7,8

(1) sono considerati occupati tutti coloro che dichiarano di svolgere una qualsiasi attività, anche di formazione o non in regola, purché retribuita.

(2) sono compresi quanti risultano impegnati in dottorati di ricerca, scuole di specializzazione, master universitari e, per i laureati di primo livello, altri corsi di laurea (di qualunque tipo, compresi i corsi attivati presso una delle Istituzioni di Alta Formazione Artistica e Musicale).