

Scheda Unica Annuale - Soddisfazione per il corso di studio concluso e condizione occupazionale dei laureati

Opzioni:

I dati **non includono** i laureati di corsi equivalenti dell'ordinamento D.M. n. 509/1999.

I dati sono confrontati con il totale della **classe di laurea** del complesso degli atenei.

Soddisfazione per il corso di studio concluso

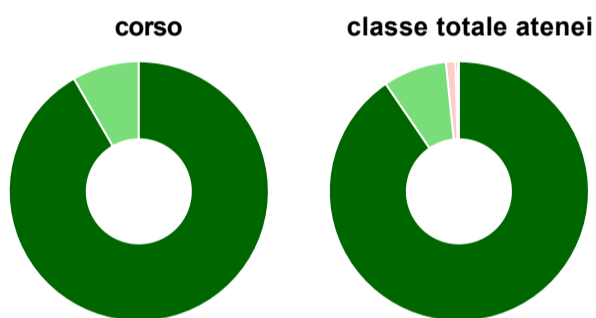
dati aggiornati ad aprile 2021

Ateneo: **Università Politecnica delle Marche - laurea magistrale biennale**
 Classe: **scienze infermieristiche e ostetriche (LM/SNT1)**
 Corso: **scienze infermieristiche e ostetriche (LM/SNT1)**

Laureati nell'anno solare 2020 (*valori assoluti*)
 Laureati: **27**
 Intervistati: **25**
 Collettivo esaminato^(a): **26** [scheda di dettaglio](#)

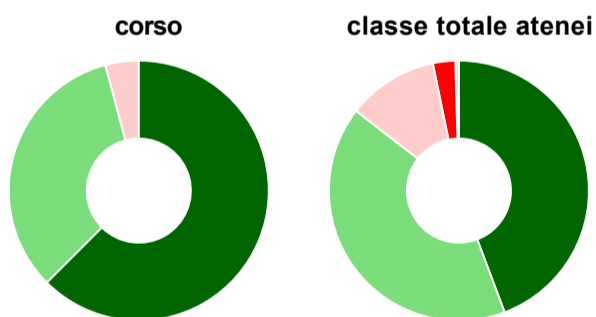
(a) Per una migliore confrontabilità della documentazione, si riportano i dati relativi ai **solli laureati che si sono iscritti al corso di laurea in anni recenti**, cioè a partire dal 2017: 26 di cui 24 intervistati.

Hanno frequentato regolarmente



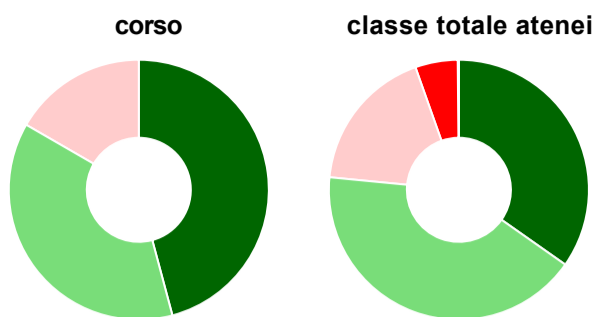
	corso	classe totale atenei
più del 75% degli insegnamenti previsti	91,7%	90,5%
tra il 50% e il 75%	8,3%	7,9%
tra il 25% e il 50%	-	1,2%
meno del 25%	-	0,3%
non rispondono	-	0,1%
Totale	100%	100%

Hanno ritenuto il carico di studio degli insegnamenti adeguato alla durata del corso di studio



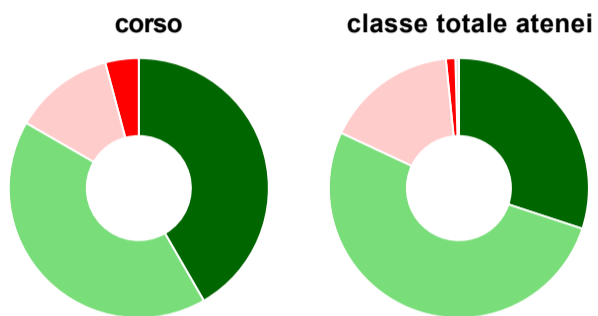
	corso	classe totale atenei
decisamente sì	62,5%	44,3%
più sì che no	33,3%	41,2%
più no che sì	4,2%	11,3%
decisamente no	-	2,8%
non rispondono	-	0,4%
Totale	100%	100%

Hanno ritenuto l'organizzazione degli esami (appelli, orari, informazioni, prenotazioni, ...) soddisfacente



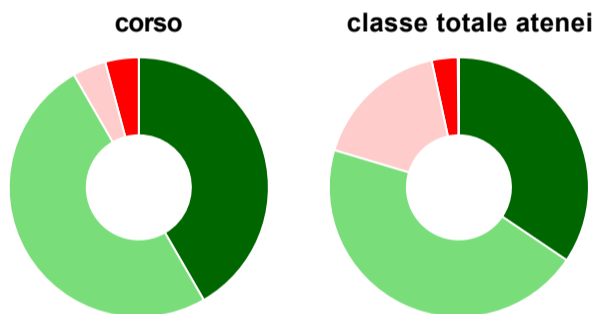
	corso	classe totale atenei
sempre o quasi sempre	45,8%	34,8%
per più della metà degli esami	37,5%	41,8%
per meno della metà degli esami	16,7%	18,0%
mai o quasi mai	-	5,3%
non rispondono	-	0,1%
Totale	100%	100%

Sono soddisfatti dei rapporti con i docenti in generale



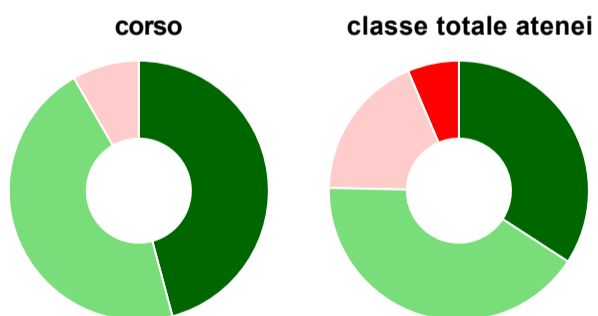
	corso	classe totale atenei
decisamente sì	41,7%	30,1%
più sì che no	41,7%	51,9%
più no che sì	12,5%	16,4%
decisamente no	4,2%	1,2%
non rispondono	-	0,4%
Totale	100%	100%

Sono complessivamente soddisfatti del corso di laurea



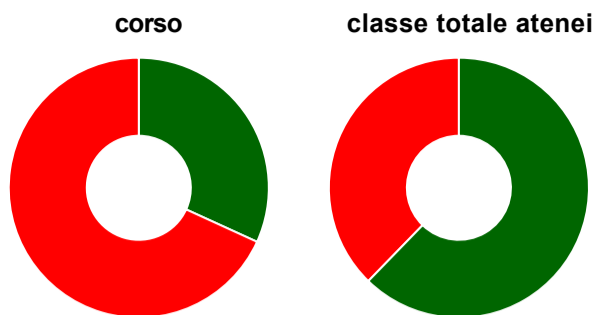
	corso	classe totale atenei
decisamente sì	41,7%	34,5%
più sì che no	50,0%	45,2%
più no che sì	4,2%	17,0%
decisamente no	4,2%	3,2%
non rispondono	-	0,1%
Totale	100%	100%

Valutazione delle aule



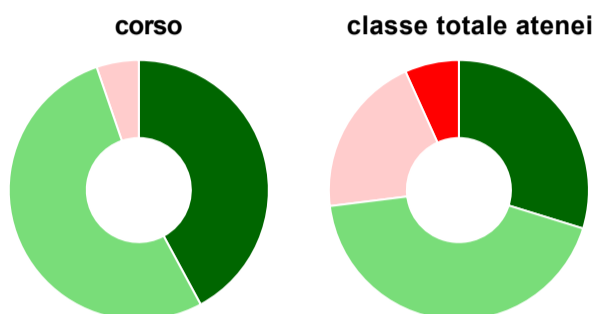
	corso	classe totale atenei
Hanno utilizzato le aule:	100,0%	98,7%
Valutazione (per 100 fruitori):		
sempre o quasi sempre adeguate	45,8%	34,2%
spesso adeguate	45,8%	41,2%
raramente adeguate	8,3%	18,3%
mai adeguate	-	6,4%
Totale	100%	100%

Valutazione delle postazioni informatiche



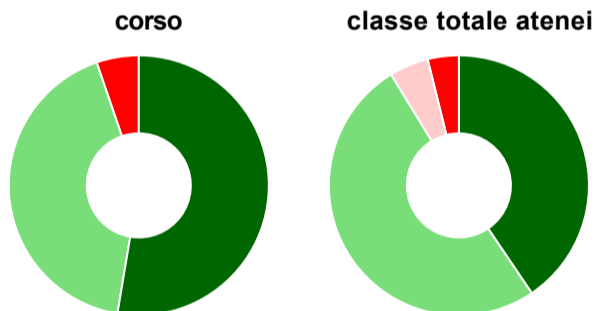
	corso	classe totale atenei
Hanno utilizzato le postazioni informatiche:	91,7%	71,1%
Valutazione (per 100 fruitori):		
in numero adeguato	31,8%	62,3%
in numero inadeguato	68,2%	37,7%
Totale	100%	100%

Valutazione delle attrezzature per le altre attività didattiche (laboratori, attività pratiche, ...)



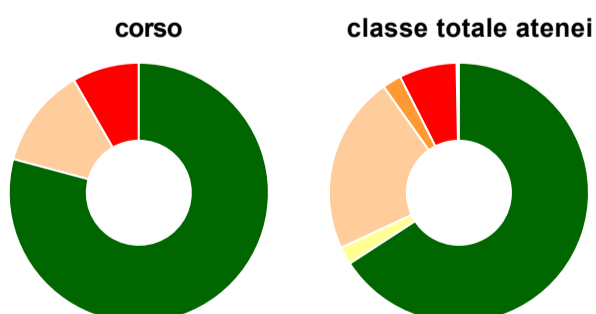
	corso	classe totale atenei
Hanno utilizzato le attrezzature per le altre attività didattiche (laboratori, attività pratiche, ...):	79,2%	78,3%
Valutazione (per 100 fruitori):		
sempre o quasi sempre adeguate	42,1%	29,8%
spesso adeguate	52,6%	43,3%
raramente adeguate	5,3%	20,2%
mai adeguate	-	6,7%
Totale	100%	100%

Valutazione dei servizi di biblioteca (prestito/consultazione, orari di apertura, ...)



	corso	classe totale atenei
Hanno utilizzato i servizi di biblioteca (prestito/consultazione, orari di apertura, ...):	79,2%	72,0%
Valutazione (per 100 fruitori):		
decisamente positiva	52,6%	40,5%
abbastanza positiva	42,1%	50,7%
abbastanza negativa	-	4,9%
decisamente negativa	5,3%	3,9%
Totale	100%	100%

Si iscriverebbero di nuovo all'università?



	corso	classe totale atenei
si, allo stesso corso dell'Ateneo	79,2%	65,8%
si, ma ad un altro corso dell'Ateneo	-	2,2%
si, allo stesso corso, ma in un altro Ateneo	12,5%	22,1%
si, ma ad un altro corso e in un altro Ateneo	-	2,3%
non si iscriverebbero più all'università	8,3%	7,2%
non rispondono	-	0,3%
Totale	100%	100%

Condizione occupazionale

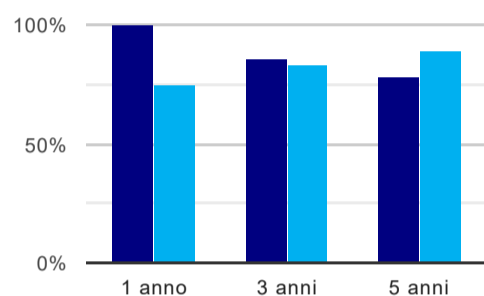
Anno di indagine: **2020**
dati aggiornati ad aprile 2021

Ateneo: **Università Politecnica delle Marche - laurea magistrale biennale**
Classe: **scienze infermieristiche e ostetriche (LM/SNT1)**
Corso: **scienze infermieristiche e ostetriche (LM/SNT1)**

(valori assoluti)	Laureati	Intervistati	Collettivo esaminato ^(b)
Laureati del 2019 a 1 anno:	29	19	2 scheda di dettaglio
Laureati del 2017 a 3 anni:	43	28	7 scheda di dettaglio
Laureati del 2015 a 5 anni:	27	22	9 scheda di dettaglio

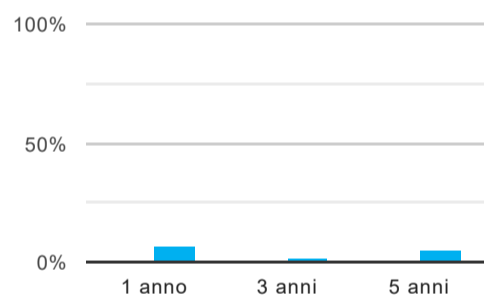
(b) Per una migliore confrontabilità della documentazione, si riportano i dati relativi ai **solli laureati che non lavoravano al momento della laurea**.

Tasso di occupazione⁽¹⁾



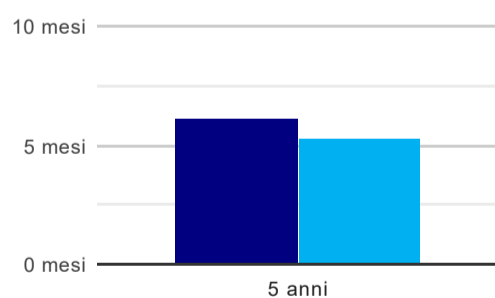
	1 anno	3 anni	5 anni
corso	100,0%	85,7%	77,8%
classe totale atenei	75,3%	83,3%	89,0%

Laureati che non lavorano, non cercano lavoro, ma sono impegnati in un corso universitario o in un tirocinio/praticantato⁽²⁾



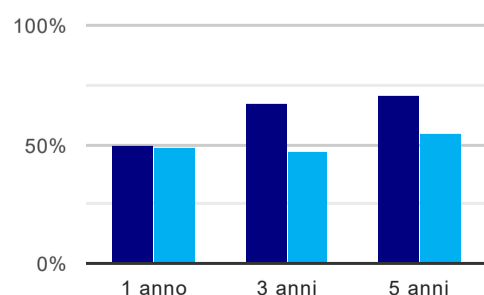
	1 anno	3 anni	5 anni
corso	-	-	-
classe totale atenei	6,7%	2,1%	4,6%

Tempi di ingresso nel mercato del lavoro, dall'inizio della ricerca al reperimento del primo lavoro (medie, in mesi)



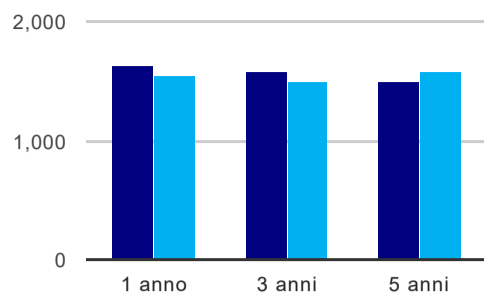
	1 anno	3 anni	5 anni
corso			6,1 mesi
classe totale atenei			5,3 mesi

Occupati che, nel lavoro, utilizzano in misura elevata le competenze acquisite con la laurea



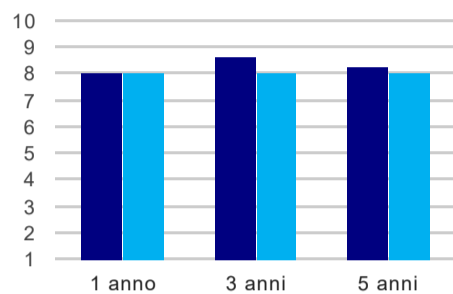
	1 anno	3 anni	5 anni
corso	50,0%	66,7%	71,4%
classe totale atenei	49,2%	46,8%	55,4%

Retribuzione mensile netta (medie, in euro)



	1 anno	3 anni	5 anni
corso	1.626	1.576	1.501
classe totale atenei	1.545	1.497	1.586

Soddisfazione per il lavoro svolto (medie, scala 1-10)



	1 anno	3 anni	5 anni
corso	8,0	8,7	8,3
classe totale atenei	8,1	8,0	8,0

(1) sono considerati occupati tutti coloro che dichiarano di svolgere una qualsiasi attività, anche di formazione o non in regola, purché retribuita.

(2) sono compresi quanti risultano impegnati in dottorati di ricerca, scuole di specializzazione, master universitari e, per i laureati di primo livello, altri corsi di laurea (di qualunque tipo, compresi i corsi attivati presso una delle Istituzioni di Alta Formazione Artistica e Musicale).

Scheda Unica Annuale - Soddisfazione per il corso di studio concluso e condizione occupazionale dei laureati

Opzioni:

I dati **non includono** i laureati di corsi equivalenti dell'ordinamento D.M. n. 509/1999.

I dati sono confrontati con il totale della **classe di laurea** della medesima ripartizione territoriale.

Soddisfazione per il corso di studio concluso

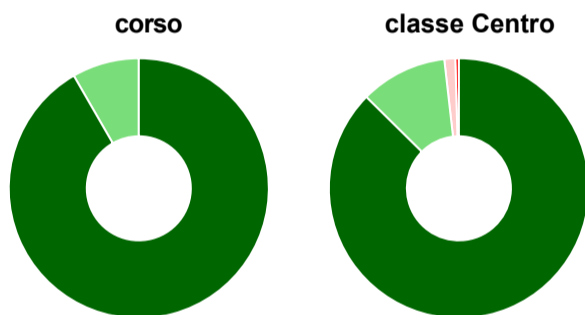
dati aggiornati ad aprile 2021

Ateneo: **Università Politecnica delle Marche - laurea magistrale biennale**
 Classe: **scienze infermieristiche e ostetriche (LM/SNT1)**
 Corso: **scienze infermieristiche e ostetriche (LM/SNT1)**
 Ripartizione territoriale sede del corso: **Centro**

Laureati nell'anno solare 2020 (*valori assoluti*)
 Laureati: **27**
 Intervistati: **25**
 Collettivo esaminato^(a): **26** [scheda di dettaglio](#)

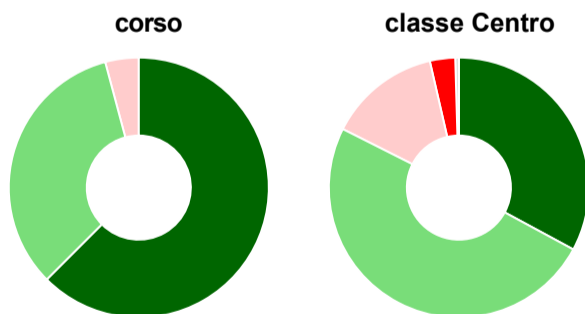
(a) Per una migliore confrontabilità della documentazione, si riportano i dati relativi ai **solli laureati che si sono iscritti al corso di laurea in anni recenti**, cioè a partire dal 2017: 26 di cui 24 intervistati.

Hanno frequentato regolarmente



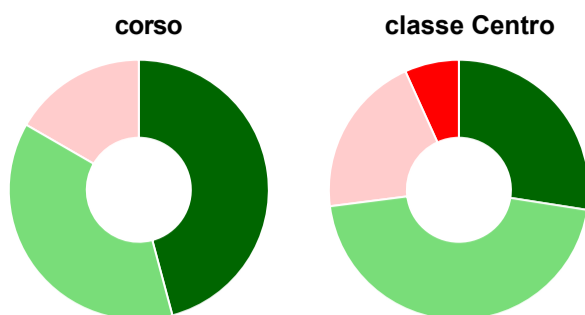
	corso	classe Centro
più del 75% degli insegnamenti previsti	91,7%	87,4%
tra il 50% e il 75%	8,3%	10,8%
tra il 25% e il 50%	-	1,4%
meno del 25%	-	0,5%
non rispondono	-	-
Totale	100%	100%

Hanno ritenuto il carico di studio degli insegnamenti adeguato alla durata del corso di studio



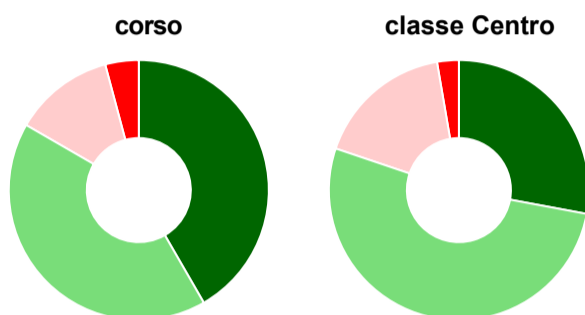
	corso	classe Centro
decisamente sì	62,5%	32,9%
più sì che no	33,3%	49,5%
più no che sì	4,2%	14,0%
decisamente no	-	3,2%
non rispondono	-	0,5%
Totale	100%	100%

Hanno ritenuto l'organizzazione degli esami (appelli, orari, informazioni, prenotazioni, ...) soddisfacente



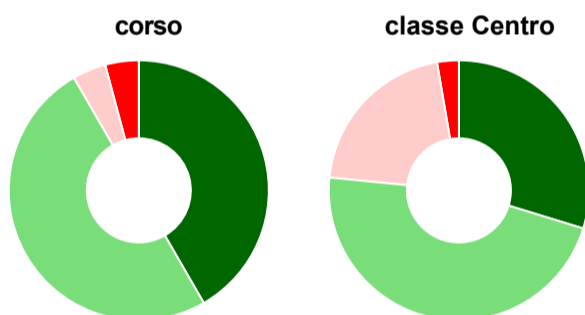
	corso	classe Centro
sempre o quasi sempre	45,8%	27,5%
per più della metà degli esami	37,5%	45,5%
per meno della metà degli esami	16,7%	20,3%
mai o quasi mai	-	6,8%
non rispondono	-	-
Totale	100%	100%

Sono soddisfatti dei rapporti con i docenti in generale



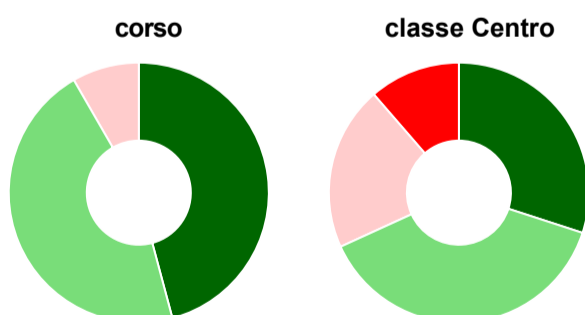
	corso	classe Centro
decisamente sì	41,7%	27,9%
più sì che no	41,7%	52,3%
più no che sì	12,5%	17,1%
decisamente no	4,2%	2,7%
non rispondono	-	-
Totale	100%	100%

Sono complessivamente soddisfatti del corso di laurea



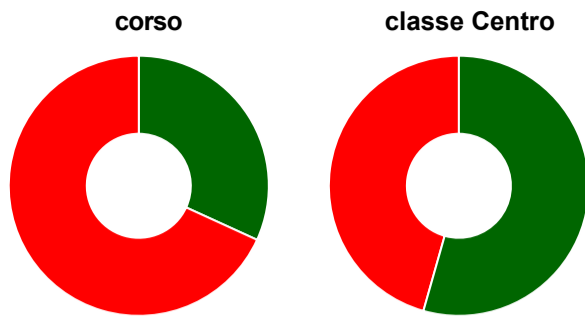
	corso	classe Centro
decisamente sì	41,7%	29,7%
più sì che no	50,0%	46,8%
più no che sì	4,2%	20,7%
decisamente no	4,2%	2,7%
non rispondono	-	-
Totale	100%	100%

Valutazione delle aule



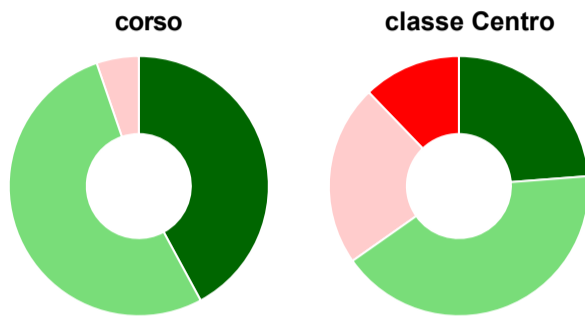
	corso	classe Centro
Hanno utilizzato le aule:	100,0%	99,1%
Valutazione (per 100 fruitori):		
sempre o quasi sempre adeguate	45,8%	30,0%
spesso adeguate	45,8%	38,2%
raramente adeguate	8,3%	20,5%
mai adeguate	-	11,4%
Totale	100%	100%

Valutazione delle postazioni informatiche



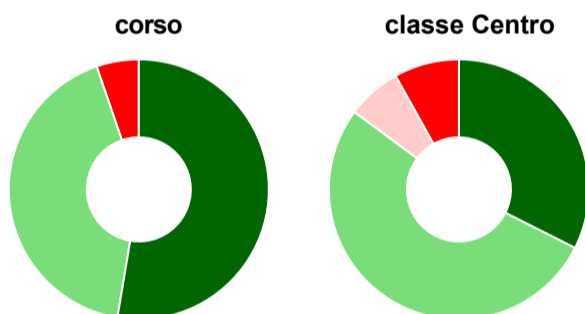
	corso	classe Centro
Hanno utilizzato le postazioni informatiche:	91,7%	56,3%
Valutazione (per 100 fruitori):		
in numero adeguato	31,8%	54,4%
in numero inadeguato	68,2%	45,6%
Totale	100%	100%

Valutazione delle attrezzature per le altre attività didattiche (laboratori, attività pratiche, ...)



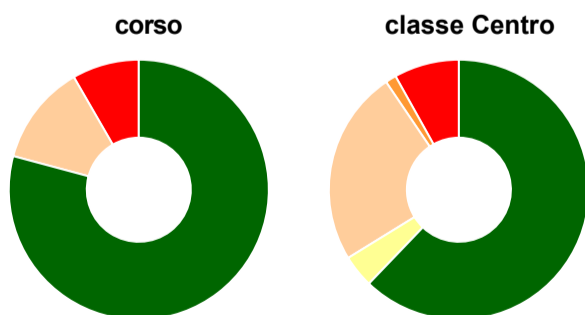
	corso	classe Centro
Hanno utilizzato le attrezzature per le altre attività didattiche (laboratori, attività pratiche, ...):	79,2%	73,9%
Valutazione (per 100 fruitori):		
sempre o quasi sempre adeguate	42,1%	23,8%
spesso adeguate	52,6%	41,5%
raramente adeguate	5,3%	22,6%
mai adeguate	-	12,2%
Totale	100%	100%

Valutazione dei servizi di biblioteca (prestito/consultazione, orari di apertura, ...)



	corso	classe Centro
Hanno utilizzato i servizi di biblioteca (prestito/consultazione, orari di apertura, ...):	79,2%	66,7%
Valutazione (per 100 fruitori):		
decisamente positiva	52,6%	32,4%
abbastanza positiva	42,1%	52,7%
abbastanza negativa	-	6,8%
decisamente negativa	5,3%	8,1%
Totale	100%	100%

Si iscriverebbero di nuovo all'università?



	corso	classe Centro
sì, allo stesso corso dell'Ateneo	79,2%	62,2%
sì, ma ad un altro corso dell'Ateneo	-	4,1%
sì, allo stesso corso, ma in un altro Ateneo	12,5%	24,3%
sì, ma ad un altro corso e in un altro Ateneo	-	1,4%
non si iscriverebbero più all'università	8,3%	8,1%
non rispondono	-	-
Totale	100%	100%

Condizione occupazionale

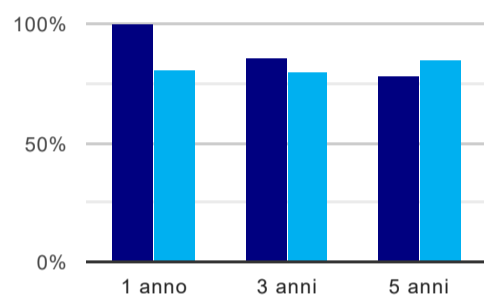
Anno di indagine: **2020**
dati aggiornati ad aprile 2021

Ateneo: **Università Politecnica delle Marche - laurea magistrale biennale**
Classe: **scienze infermieristiche e ostetriche (LM/SNT1)**
Corso: **scienze infermieristiche e ostetriche (LM/SNT1)**
Ripartizione territoriale sede del corso: **Centro**

(valori assoluti)	Laureati	Intervistati	Collettivo esaminato ^(b)
Laureati del 2019 a 1 anno:	29	19	2 scheda di dettaglio
Laureati del 2017 a 3 anni:	43	28	7 scheda di dettaglio
Laureati del 2015 a 5 anni:	27	22	9 scheda di dettaglio

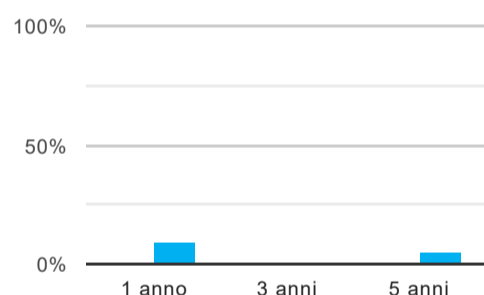
(b) Per una migliore confrontabilità della documentazione, si riportano i dati relativi ai **solli laureati che non lavoravano al momento della laurea**.

Tasso di occupazione⁽¹⁾



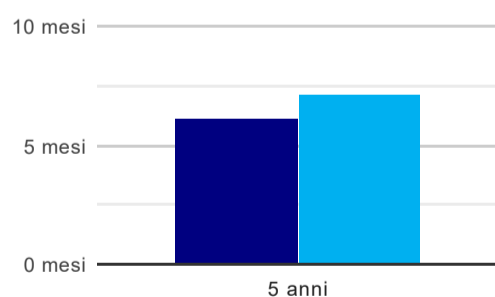
	1 anno	3 anni	5 anni
corso	100,0%	85,7%	77,8%
classe Centro	81,3%	79,5%	84,6%

Laureati che non lavorano, non cercano lavoro, ma sono impegnati in un corso universitario o in un tirocinio/praticantato⁽²⁾



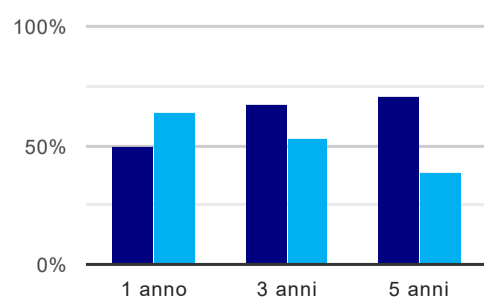
	1 anno	3 anni	5 anni
corso	-	-	-
classe Centro	9,4%	-	5,1%

Tempi di ingresso nel mercato del lavoro, dall'inizio della ricerca al reperimento del primo lavoro (medie, in mesi)



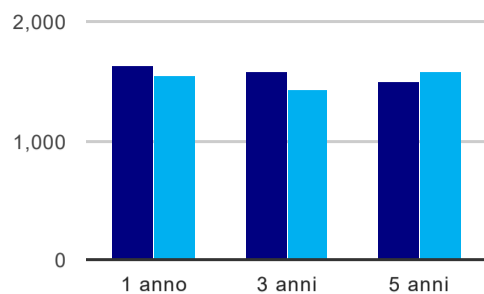
	1 anno	3 anni	5 anni
corso			6,1 mesi
classe Centro			7,2 mesi

Occupati che, nel lavoro, utilizzano in misura elevata le competenze acquisite con la laurea



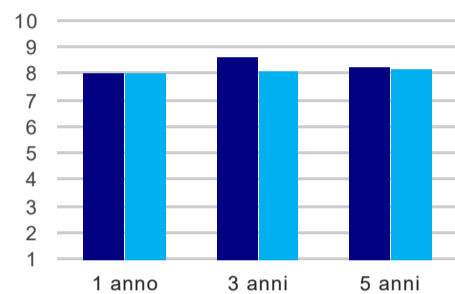
	1 anno	3 anni	5 anni
corso	50,0%	66,7%	71,4%
classe Centro	63,6%	52,9%	38,7%

Retribuzione mensile netta (medie, in euro)



	1 anno	3 anni	5 anni
corso	1.626	1.576	1.501
classe Centro	1.551	1.422	1.581

Soddisfazione per il lavoro svolto (medie, scala 1-10)



	1 anno	3 anni	5 anni
corso	8,0	8,7	8,3
classe Centro	8,0	8,1	8,2

(1) sono considerati occupati tutti coloro che dichiarano di svolgere una qualsiasi attività, anche di formazione o non in regola, purché retribuita.

(2) sono compresi quanti risultano impegnati in dottorati di ricerca, scuole di specializzazione, master universitari e, per i laureati di primo livello, altri corsi di laurea (di qualunque tipo, compresi i corsi attivati presso una delle Istituzioni di Alta Formazione Artistica e Musicale).