

Scheda Unica Annuale - Soddisfazione per il corso di studio concluso e condizione occupazionale dei laureati

Opzioni:

I dati **non includono** i laureati di corsi equivalenti dell'ordinamento D.M. n. 509/1999.

I dati sono confrontati con il totale della **classe di laurea del complesso degli atenei**.

Soddisfazione per il corso di studio concluso

dati aggiornati ad aprile 2021

Ateneo: **Università Politecnica delle Marche - laurea di primo livello**
 Classe: **scienze biologiche (L-13)**
 Corso: **scienze biologiche (L-13)**

Laureati nell'anno solare 2020 (*valori assoluti*)

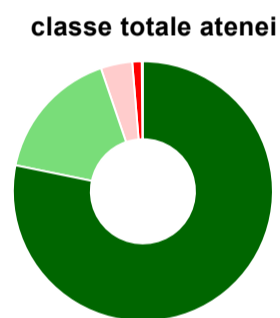
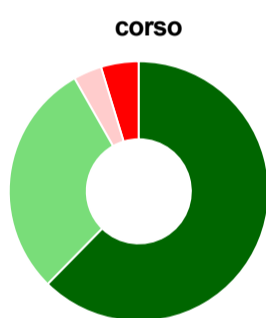
Laureati: **224**

Intervistati: **138**

Collettivo esaminato^(a): **144** [scheda di dettaglio](#)

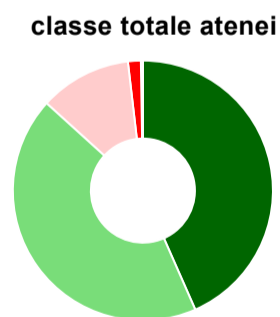
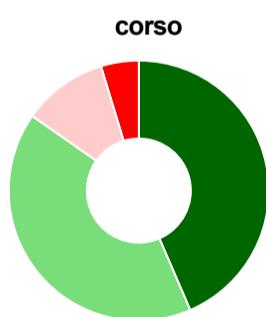
(a) Per una migliore confrontabilità della documentazione, si riportano i dati relativi ai **solli laureati che si sono iscritti al corso di laurea in anni recenti**, cioè a partire dal 2016: 144 di cui 85 intervistati.

Hanno frequentato regolarmente



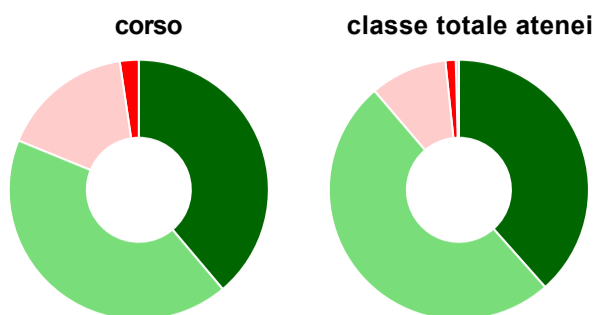
	corso	classe totale atenei
più del 75% degli insegnamenti previsti	62,4%	78,2%
tra il 50% e il 75%	29,4%	16,6%
tra il 25% e il 50%	3,5%	3,9%
meno del 25%	4,7%	1,2%
non rispondono	-	0,1%
Totale	100%	100%

Hanno ritenuto il carico di studio degli insegnamenti adeguato alla durata del corso di studio



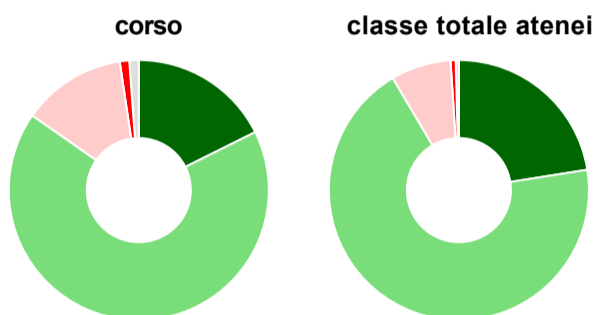
	corso	classe totale atenei
decisamente sì	43,5%	43,4%
più sì che no	41,2%	43,3%
più no che sì	10,6%	11,4%
decisamente no	4,7%	1,6%
non rispondono	-	0,2%
Totale	100%	100%

Hanno ritenuto l'organizzazione degli esami (appelli, orari, informazioni, prenotazioni, ...) soddisfacente



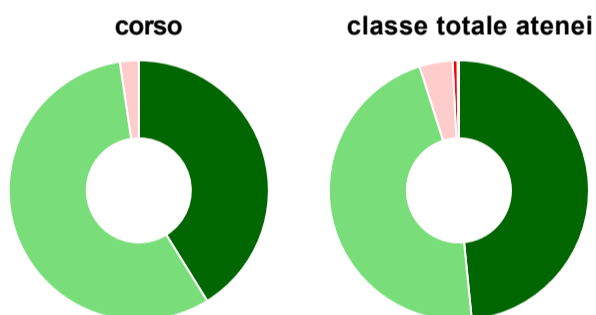
	corso	classe totale atenei
sempre o quasi sempre	38,8%	38,4%
per più della metà degli esami	42,4%	50,3%
per meno della metà degli esami	16,5%	9,6%
mai o quasi mai	2,4%	1,3%
non rispondono	-	0,4%
Totale	100%	100%

Sono soddisfatti dei rapporti con i docenti in generale



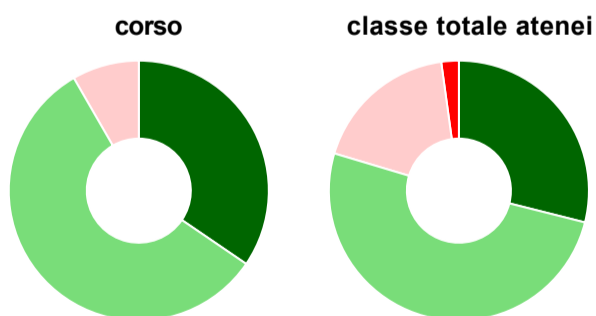
	corso	classe totale atenei
decisamente sì	17,6%	22,5%
più sì che no	67,1%	69,0%
più no che sì	12,9%	7,5%
decisamente no	1,2%	0,6%
non rispondono	1,2%	0,4%
Totale	100%	100%

Sono complessivamente soddisfatti del corso di laurea



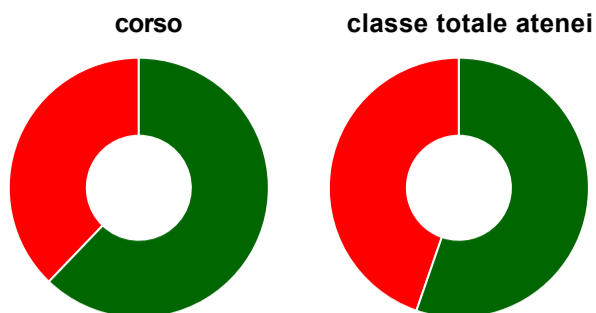
	corso	classe totale atenei
decisamente sì	41,2%	48,4%
più sì che no	56,5%	46,7%
più no che sì	2,4%	4,1%
decisamente no	-	0,6%
non rispondono	-	0,2%
Totale	100%	100%

Valutazione delle aule



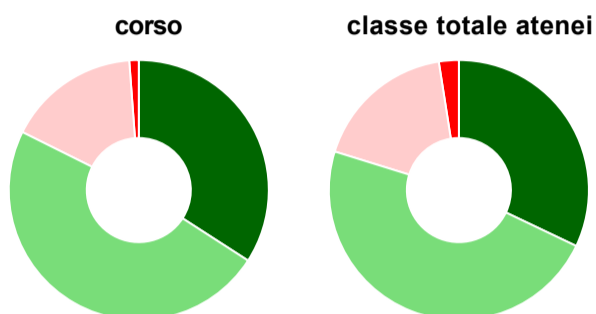
	corso	classe totale atenei
Hanno utilizzato le aule:	98,8%	99,6%
Valutazione (per 100 fruitori):		
sempre o quasi sempre adeguate	34,5%	28,9%
spesso adeguate	57,1%	50,7%
raramente adeguate	8,3%	18,2%
mai adeguate	-	2,2%
Totale	100%	100%

Valutazione delle postazioni informatiche



	corso	classe totale atenei
Hanno utilizzato le postazioni informatiche:	87,1%	70,9%
Valutazione (per 100 fruitori):		
in numero adeguato	62,2%	55,3%
in numero inadeguato	37,8%	44,7%
Totale	100%	100%

Valutazione delle attrezzature per le altre attività didattiche (laboratori, attività pratiche, ...)



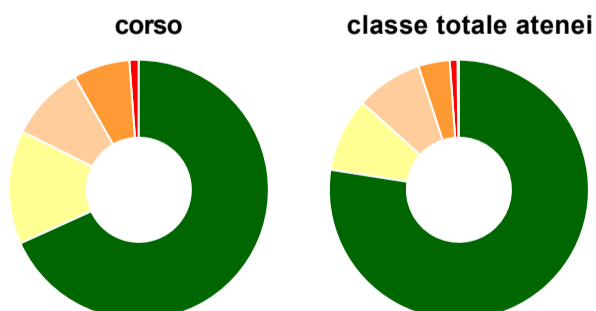
	corso	classe totale atenei
Hanno utilizzato le attrezzature per le altre attività didattiche (laboratori, attività pratiche, ...):	100,0%	99,0%
Valutazione (per 100 fruitori):		
sempre o quasi sempre adeguate	34,1%	32,1%
spesso adeguate	48,2%	47,7%
raramente adeguate	16,5%	17,7%
mai adeguate	1,2%	2,5%
Totale	100%	100%

Valutazione dei servizi di biblioteca (prestito/consultazione, orari di apertura, ...)



	corso	classe totale atenei
Hanno utilizzato i servizi di biblioteca (prestito/consultazione, orari di apertura, ...):	85,9%	80,3%
Valutazione (per 100 fruitori):		
decisamente positiva	50,7%	44,8%
abbastanza positiva	49,3%	49,9%
abbastanza negativa	-	3,8%
decisamente negativa	-	1,5%
Totale	100%	100%

Si iscriverebbero di nuovo all'università?



	corso	classe totale atenei
sì, allo stesso corso dell'Ateneo	68,2%	77,5%
sì, ma ad un altro corso dell'Ateneo	14,1%	9,2%
sì, allo stesso corso, ma in un altro Ateneo	9,4%	8,3%
sì, ma ad un altro corso e in un altro Ateneo	7,1%	3,9%
non si iscriverebbero più all'università	1,2%	1,0%
non rispondono	-	0,2%
Totale	100%	100%

Condizione occupazionale

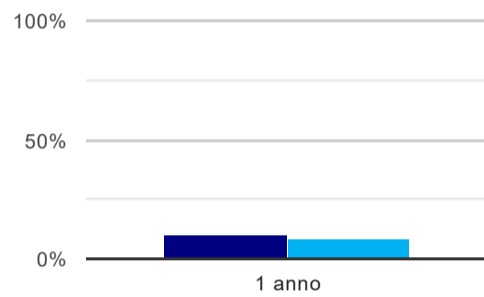
Anno di indagine: **2020**
dati aggiornati ad aprile 2021

Ateneo: **Università Politecnica delle Marche - laurea di primo livello**
Classe: **scienze biologiche (L-13)**
Corso: **scienze biologiche (L-13)**

(valori assoluti)	Laureati	Intervistati	Collettivo esaminato ^(b)	
Laureati del 2019 a 1 anno:	201	157	135	scheda di dettaglio

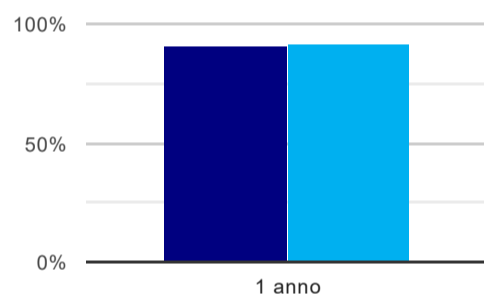
^(b) Per una migliore confrontabilità della documentazione, si riportano i dati relativi ai **solli laureati che non lavoravano al momento della laurea**.

Tasso di occupazione⁽¹⁾



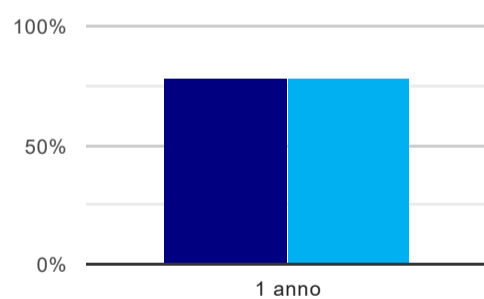
	1 anno
corso	9,6%
classe totale atenei	8,2%

Laureati attualmente iscritti ad un corso di laurea magistrale⁽²⁾



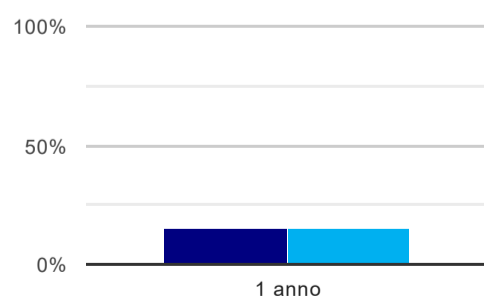
	1 anno
corso	91,1%
classe totale atenei	92,4%

Laureati che non lavorano, non cercano lavoro, ma sono impegnati in un corso universitario o in un tirocinio/praticantato⁽³⁾



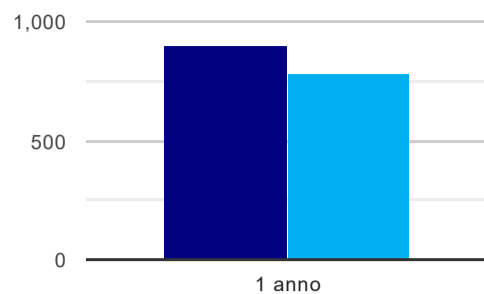
	1 anno
corso	77,8%
classe totale atenei	77,8%

Occupati che, nel lavoro, utilizzano in misura elevata le competenze acquisite con la laurea



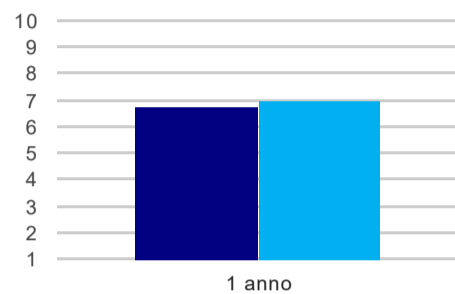
	1 anno
corso	15,4%
classe totale atenei	15,3%

Retribuzione mensile netta (medie, in euro)



	1 anno
corso	896
classe totale atenei	779

Soddisfazione per il lavoro svolto (medie, scala 1-10)



	1 anno
corso	6,8
classe totale atenei	7,0

(1) sono considerati occupati tutti coloro che dichiarano di svolgere una qualsiasi attività, anche di formazione o non in regola, purché retribuita.

(2) sono considerati anche i laureati iscritti ad un corso a ciclo unico, al corso in Scienze della Formazione primaria, nonché ad un corso di secondo livello presso una delle Istituzioni di Alta Formazione Artistica e Musicale.

(3) sono compresi quanti risultano impegnati in dottorati di ricerca, scuole di specializzazione, master universitari e, per i laureati di primo livello, altri corsi di laurea (di qualunque tipo, compresi i corsi attivati presso una delle Istituzioni di Alta Formazione Artistica e Musicale).

Scheda Unica Annuale - Soddisfazione per il corso di studio concluso e condizione occupazionale dei laureati

Opzioni:

I dati **non includono** i laureati di corsi equivalenti dell'ordinamento D.M. n. 509/1999.

I dati sono confrontati con il totale della **classe di laurea** della medesima ripartizione territoriale.

Soddisfazione per il corso di studio concluso

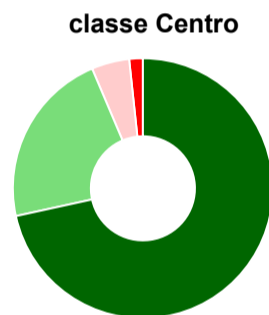
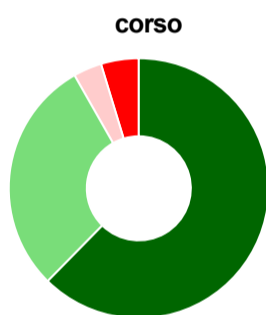
dati aggiornati ad aprile 2021

Ateneo: **Università Politecnica delle Marche - laurea di primo livello**
 Classe: **scienze biologiche (L-13)**
 Corso: **scienze biologiche (L-13)**
 Ripartizione territoriale sede del corso: **Centro**

Laureati nell'anno solare 2020 (*valori assoluti*)
 Laureati: **224**
 Intervistati: **138**
 Collettivo esaminato^(a): **144** [scheda di dettaglio](#)

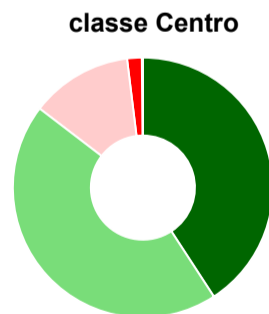
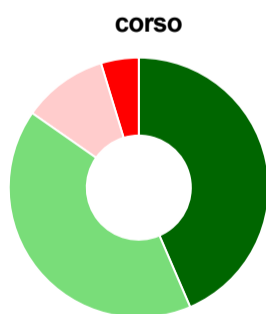
^(a) Per una migliore confrontabilità della documentazione, si riportano i dati relativi ai **solli laureati che si sono iscritti al corso di laurea in anni recenti**, cioè a partire dal 2016: 144 di cui 85 intervistati.

Hanno frequentato regolarmente



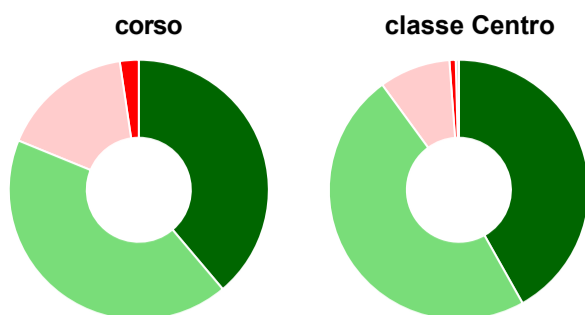
	corso	classe Centro
più del 75% degli insegnamenti previsti	62,4%	71,6%
tra il 50% e il 75%	29,4%	22,0%
tra il 25% e il 50%	3,5%	4,7%
meno del 25%	4,7%	1,7%
non rispondono	-	-
Totale	100%	100%

Hanno ritenuto il carico di studio degli insegnamenti adeguato alla durata del corso di studio



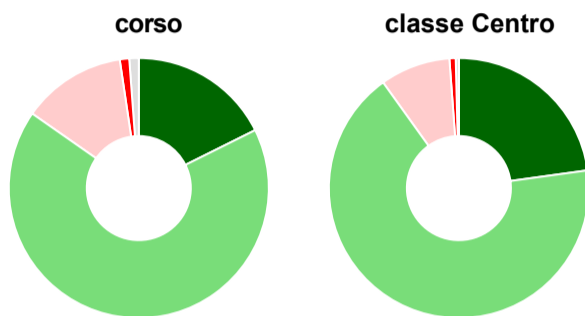
	corso	classe Centro
decisamente sì	43,5%	40,8%
più sì che no	41,2%	44,6%
più no che sì	10,6%	12,6%
decisamente no	4,7%	1,8%
non rispondono	-	0,1%
Totale	100%	100%

Hanno ritenuto l'organizzazione degli esami (appelli, orari, informazioni, prenotazioni, ...) soddisfacente



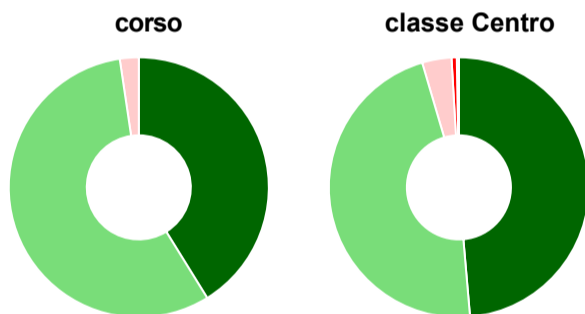
	corso	classe Centro
sempre o quasi sempre	38,8%	41,9%
per più della metà degli esami	42,4%	48,1%
per meno della metà degli esami	16,5%	8,9%
mai o quasi mai	2,4%	0,8%
non rispondono	-	0,4%
Totale	100%	100%

Sono soddisfatti dei rapporti con i docenti in generale



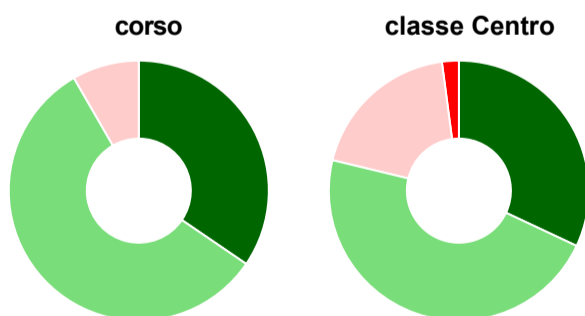
	corso	classe Centro
decisamente sì	17,6%	22,8%
più sì che no	67,1%	67,3%
più no che sì	12,9%	8,7%
decisamente no	1,2%	0,8%
non rispondono	1,2%	0,4%
Totale	100%	100%

Sono complessivamente soddisfatti del corso di laurea



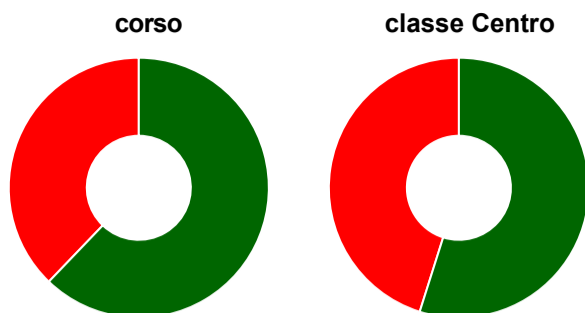
	corso	classe Centro
decisamente sì	41,2%	48,6%
più sì che no	56,5%	46,8%
più no che sì	2,4%	3,7%
decisamente no	-	0,7%
non rispondono	-	0,3%
Totale	100%	100%

Valutazione delle aule



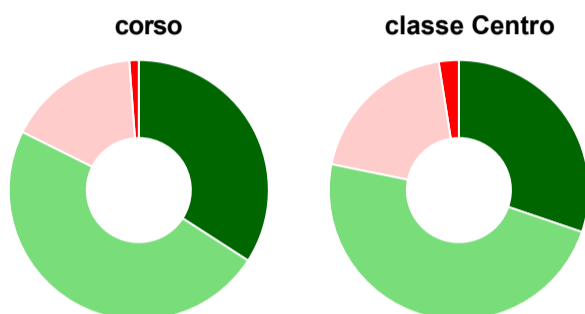
	corso	classe Centro
Hanno utilizzato le aule:	98,8%	99,5%
Valutazione (per 100 fruitori):		
sempre o quasi sempre adeguate	34,5%	32,0%
spesso adeguate	57,1%	46,8%
raramente adeguate	8,3%	19,1%
mai adeguate	-	2,1%
Totale	100%	100%

Valutazione delle postazioni informatiche



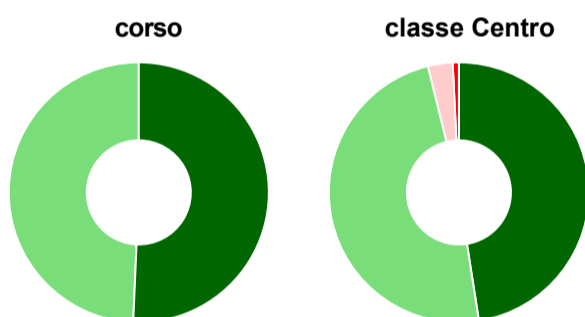
	corso	classe Centro
Hanno utilizzato le postazioni informatiche:	87,1%	68,2%
Valutazione (per 100 fruitori):		
in numero adeguato	62,2%	54,9%
in numero inadeguato	37,8%	45,1%
Totale	100%	100%

Valutazione delle attrezzature per le altre attività didattiche (laboratori, attività pratiche, ...)



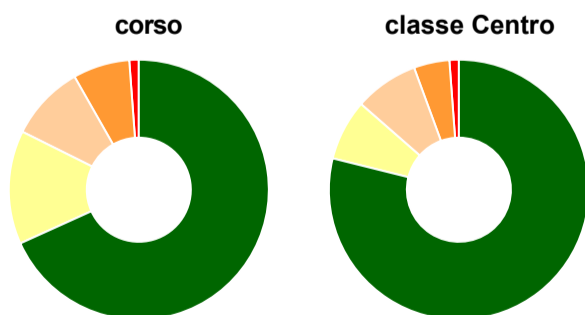
	corso	classe Centro
Hanno utilizzato le attrezzature per le altre attività didattiche (laboratori, attività pratiche, ...):	100,0%	99,2%
Valutazione (per 100 fruitori):		
sempre o quasi sempre adeguate	34,1%	30,2%
spesso adeguate	48,2%	48,0%
raramente adeguate	16,5%	19,3%
mai adeguate	1,2%	2,5%
Totale	100%	100%

Valutazione dei servizi di biblioteca (prestito/consultazione, orari di apertura, ...)



	corso	classe Centro
Hanno utilizzato i servizi di biblioteca (prestito/consultazione, orari di apertura, ...):	85,9%	84,7%
Valutazione (per 100 fruitori):		
decisamente positiva	50,7%	47,5%
abbastanza positiva	49,3%	48,6%
abbastanza negativa	-	3,1%
decisamente negativa	-	0,8%
Totale	100%	100%

Si iscriverebbero di nuovo all'università?



	corso	classe Centro
sì, allo stesso corso dell'Ateneo	68,2%	78,9%
sì, ma ad un altro corso dell'Ateneo	14,1%	7,6%
sì, allo stesso corso, ma in un altro Ateneo	9,4%	8,0%
sì, ma ad un altro corso e in un altro Ateneo	7,1%	4,4%
non si iscriverebbero più all'università	1,2%	1,2%
non rispondono	-	-
Totale	100%	100%

Condizione occupazionale

Anno di indagine: **2020**
dati aggiornati ad aprile 2021

Ateneo: **Università Politecnica delle Marche - laurea di primo livello**

Classe: **scienze biologiche (L-13)**

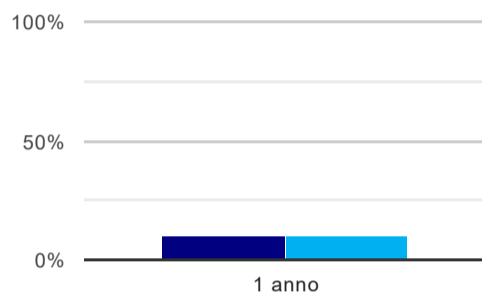
Corso: **scienze biologiche (L-13)**

Ripartizione territoriale sede del corso: **Centro**

(valori assoluti)	Laureati	Intervistati	Collettivo esaminato ^(b)	
Laureati del 2019 a 1 anno:	201	157	135	scheda di dettaglio

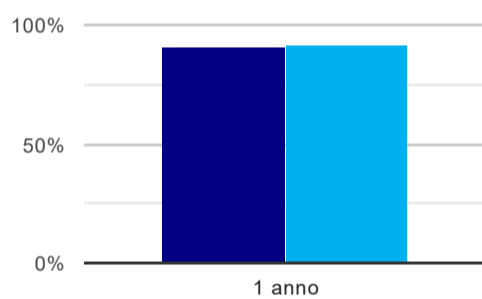
^(b) Per una migliore confrontabilità della documentazione, si riportano i dati relativi ai **solli laureati che non lavoravano al momento della laurea**.

Tasso di occupazione⁽¹⁾



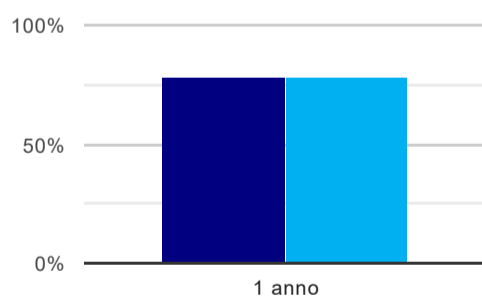
	1 anno
corso	9,6%
classe Centro	9,6%

Laureati attualmente iscritti ad un corso di laurea magistrale⁽²⁾



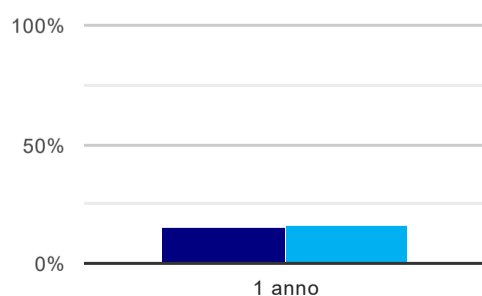
	1 anno
corso	91,1%
classe Centro	92,3%

Laureati che non lavorano, non cercano lavoro, ma sono impegnati in un corso universitario o in un tirocinio/praticantato⁽³⁾



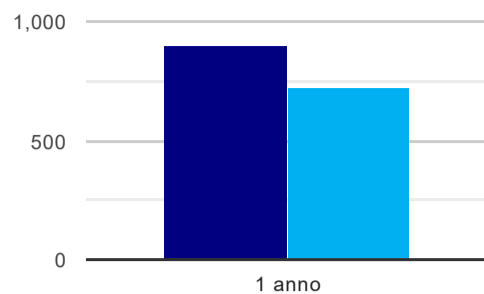
	1 anno
corso	77,8%
classe Centro	78,3%

Occupati che, nel lavoro, utilizzano in misura elevata le competenze acquisite con la laurea



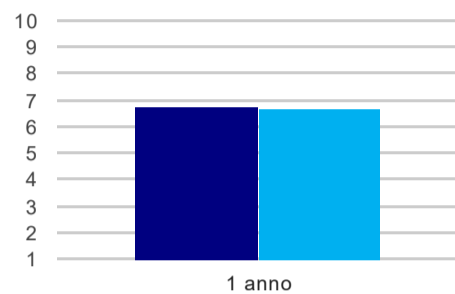
	1 anno
corso	15,4%
classe Centro	15,9%

Retribuzione mensile netta (medie, in euro)



	1 anno
corso	896
classe Centro	719

Soddisfazione per il lavoro svolto (medie, scala 1-10)



	1 anno
corso	6,8
classe Centro	6,6

(1) sono considerati occupati tutti coloro che dichiarano di svolgere una qualsiasi attività, anche di formazione o non in regola, purché retribuita.

(2) sono considerati anche i laureati iscritti ad un corso a ciclo unico, al corso in Scienze della Formazione primaria, nonché ad un corso di secondo livello presso una delle Istituzioni di Alta Formazione Artistica e Musicale.

(3) sono compresi quanti risultano impegnati in dottorati di ricerca, scuole di specializzazione, master universitari e, per i laureati di primo livello, altri corsi di laurea (di qualunque tipo, compresi i corsi attivati presso una delle Istituzioni di Alta Formazione Artistica e Musicale).