

Scheda Unica Annuale - Soddisfazione per il corso di studio concluso e condizione occupazionale dei laureati

Opzioni:

I dati **non includono** i laureati di corsi equivalenti dell'ordinamento D.M. n. 509/1999.

I dati sono confrontati con il totale della **classe di laurea** del complesso degli atenei.

Soddisfazione per il corso di studio concluso

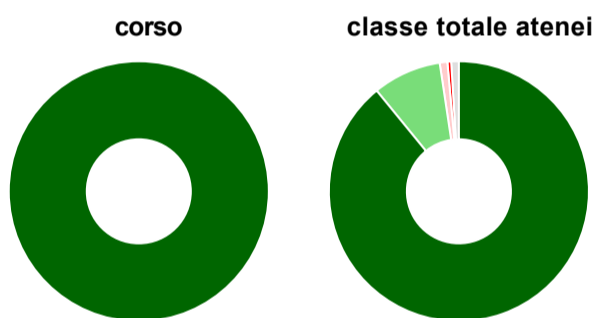
dati aggiornati ad aprile 2021

Ateneo: **Università Politecnica delle Marche - laurea di primo livello**
 Classe: **scienze e tecniche dell'edilizia (L-23)**
 Corso: **ingegneria edile (L-23)**

Laureati nell'anno solare 2020 (*valori assoluti*)
 Laureati: **52**
 Intervistati: **45**
 Collettivo esaminato^(a): **22** [scheda di dettaglio](#)

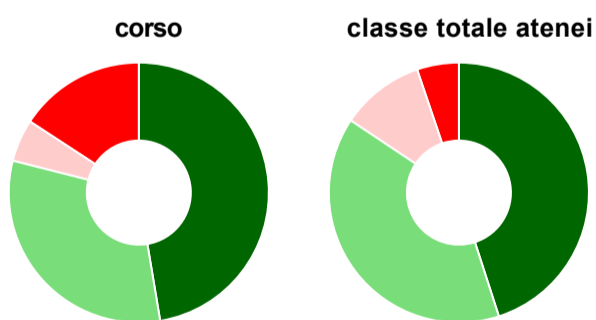
(a) Per una migliore confrontabilità della documentazione, si riportano i dati relativi ai **solli laureati che si sono iscritti al corso di laurea in anni recenti**, cioè a partire dal 2016: 22 di cui 19 intervistati.

Hanno frequentato regolarmente



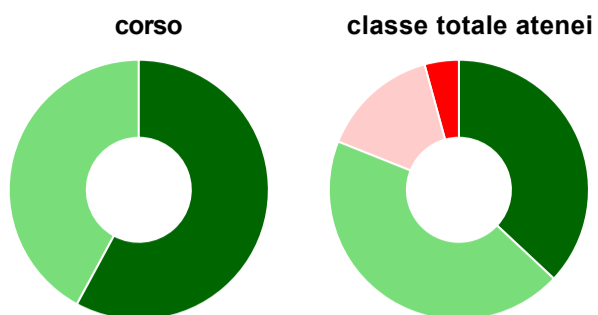
	corso	classe totale atenei
più del 75% degli insegnamenti previsti	100,0%	89,1%
tra il 50% e il 75%	-	8,5%
tra il 25% e il 50%	-	0,9%
meno del 25%	-	0,5%
non rispondono	-	0,9%
Totale	100%	100%

Hanno ritenuto il carico di studio degli insegnamenti adeguato alla durata del corso di studio



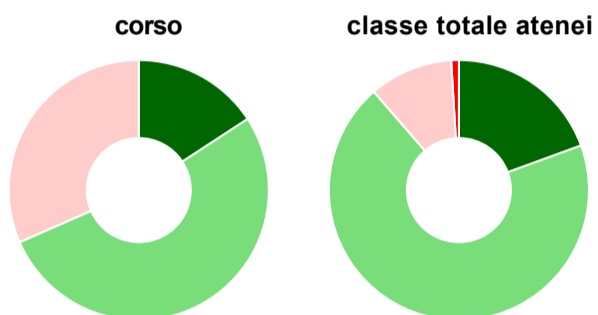
	corso	classe totale atenei
decisamente sì	47,4%	45,0%
più sì che no	31,6%	39,3%
più no che sì	5,3%	10,4%
decisamente no	15,8%	5,2%
non rispondono	-	-
Totale	100%	100%

Hanno ritenuto l'organizzazione degli esami (appelli, orari, informazioni, prenotazioni, ...) soddisfacente



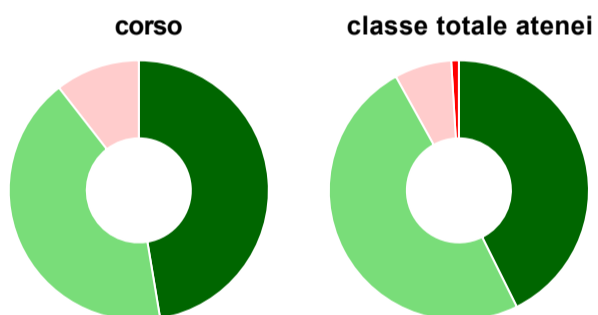
	corso	classe totale atenei
sempre o quasi sempre	57,9%	37,0%
per più della metà degli esami	42,1%	44,1%
per meno della metà degli esami	-	14,7%
mai o quasi mai	-	4,3%
non rispondono	-	-
Totale	100%	100%

Sono soddisfatti dei rapporti con i docenti in generale



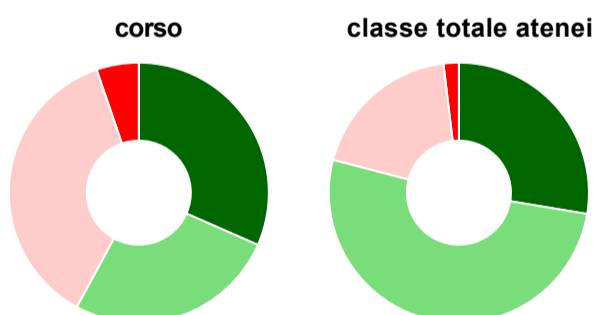
	corso	classe totale atenei
decisamente sì	15,8%	19,4%
più sì che no	52,6%	69,2%
più no che sì	31,6%	10,4%
decisamente no	-	0,9%
non rispondono	-	-
Totale	100%	100%

Sono complessivamente soddisfatti del corso di laurea




	corso	classe totale atenei
decisamente sì	47,4%	42,7%
più sì che no	42,1%	49,3%
più no che sì	10,5%	7,1%
decisamente no	-	0,9%
non rispondono	-	-
Totale	100%	100%

Valutazione delle aule



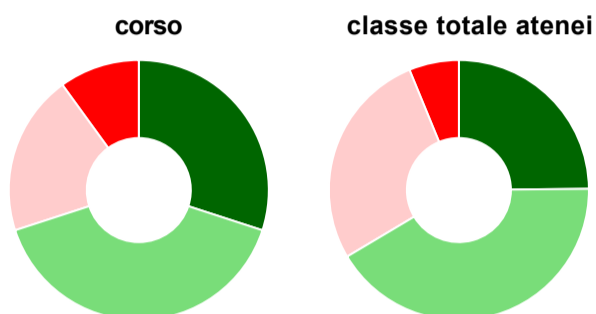
	corso	classe totale atenei
Hanno utilizzato le aule:	100,0%	99,5%
Valutazione (per 100 fruitori):		
sempre o quasi sempre adeguate	31,6%	27,6%
spesso adeguate	26,3%	51,4%
raramente adeguate	36,8%	19,0%
mai adeguate	5,3%	1,9%
Totale	100%	100%

Valutazione delle postazioni informatiche



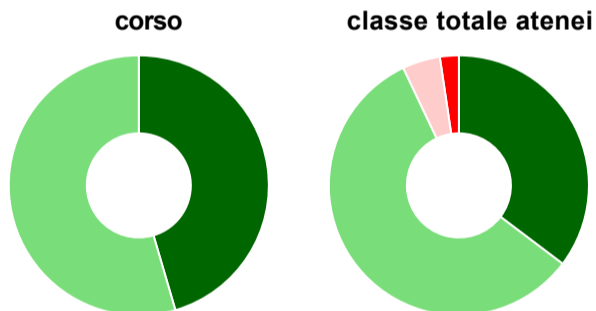
	corso	classe totale atenei
Hanno utilizzato le postazioni informatiche:	68,4%	64,0%
Valutazione (per 100 fruitori):		
in numero adeguato	61,5%	49,6%
in numero inadeguato	38,5%	50,4%
Totale	100%	100%

Valutazione delle attrezzature per le altre attività didattiche (laboratori, attività pratiche, ...)



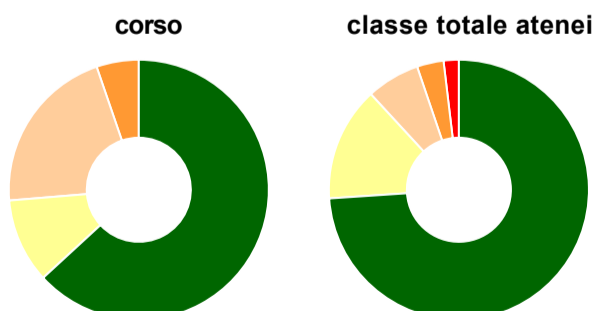
	corso	classe totale atenei
Hanno utilizzato le attrezzature per le altre attività didattiche (laboratori, attività pratiche, ...):	52,6%	76,3%
Valutazione (per 100 fruitori):		
sempre o quasi sempre adeguate	30,0%	24,8%
spesso adeguate	40,0%	41,6%
raramente adeguate	20,0%	27,3%
mai adeguate	10,0%	6,2%
Totale	100%	100%

Valutazione dei servizi di biblioteca (prestito/consultazione, orari di apertura, ...)



	corso	classe totale atenei
Hanno utilizzato i servizi di biblioteca (prestito/consultazione, orari di apertura, ...):	57,9%	80,6%
Valutazione (per 100 fruitori):		
decisamente positiva	45,5%	35,3%
abbastanza positiva	54,5%	57,6%
abbastanza negativa	-	4,7%
decisamente negativa	-	2,4%
Totale	100%	100%

Si iscriverebbero di nuovo all'università?



	corso	classe totale atenei
sì, allo stesso corso dell'Ateneo	63,2%	73,9%
sì, ma ad un altro corso dell'Ateneo	10,5%	14,2%
sì, allo stesso corso, ma in un altro Ateneo	21,1%	6,6%
sì, ma ad un altro corso e in un altro Ateneo	5,3%	3,3%
non si iscriverebbero più all'università	-	1,9%
non rispondono	-	-
Totale	100%	100%

Condizione occupazionale

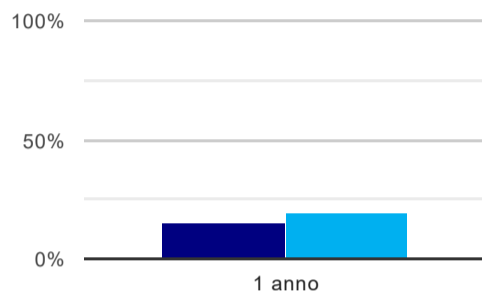
Anno di indagine: **2020**
dati aggiornati ad aprile 2021

Ateneo: **Università Politecnica delle Marche - laurea di primo livello**
Classe: **scienze e tecniche dell'edilizia (L-23)**
Corso: **ingegneria edile (L-23)**

(valori assoluti)	Laureati	Intervistati	Collettivo esaminato ^(b)
Laureati del 2019 a 1 anno:	60	48	39 scheda di dettaglio

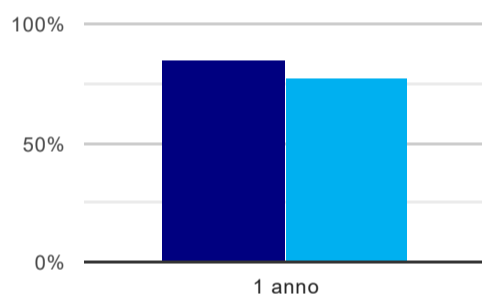
^(b) Per una migliore confrontabilità della documentazione, si riportano i dati relativi ai **solli laureati che non lavoravano al momento della laurea**.

Tasso di occupazione⁽¹⁾



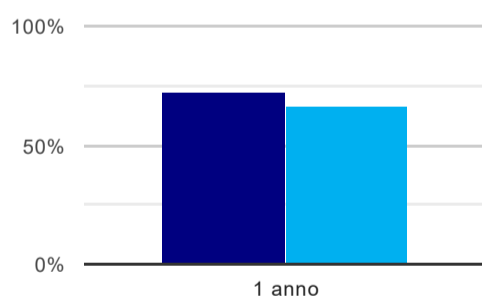
	1 anno
corso	15,4%
classe totale atenei	18,7%

Laureati attualmente iscritti ad un corso di laurea magistrale⁽²⁾



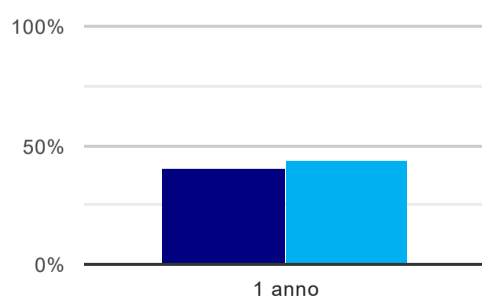
	1 anno
corso	84,6%
classe totale atenei	77,4%

Laureati che non lavorano, non cercano lavoro, ma sono impegnati in un corso universitario o in un tirocinio/praticantato⁽³⁾



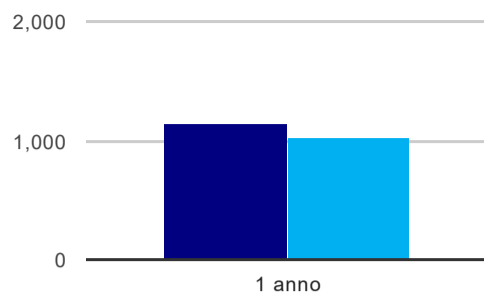
	1 anno
corso	71,8%
classe totale atenei	65,8%

Occupati che, nel lavoro, utilizzano in misura elevata le competenze acquisite con la laurea



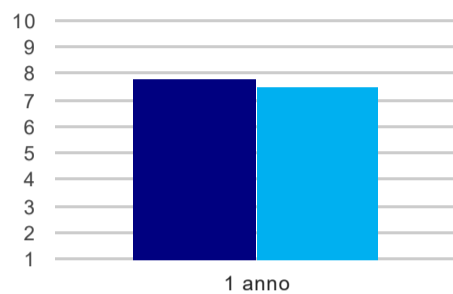
	1 anno
corso	40,0%
classe totale atenei	43,8%

Retribuzione mensile netta (medie, in euro)



	1 anno
corso	1.140
classe totale atenei	1.033

Soddisfazione per il lavoro svolto (medie, scala 1-10)



	1 anno
corso	7,8
classe totale atenei	7,5

(1) sono considerati occupati tutti coloro che dichiarano di svolgere una qualsiasi attività, anche di formazione o non in regola, purché retribuita.

(2) sono considerati anche i laureati iscritti ad un corso a ciclo unico, al corso in Scienze della Formazione primaria, nonché ad un corso di secondo livello presso una delle Istituzioni di Alta Formazione Artistica e Musicale.

(3) sono compresi quanti risultano impegnati in dottorati di ricerca, scuole di specializzazione, master universitari e, per i laureati di primo livello, altri corsi di laurea (di qualunque tipo, compresi i corsi attivati presso una delle Istituzioni di Alta Formazione Artistica e Musicale).

Scheda Unica Annuale - Soddisfazione per il corso di studio concluso e condizione occupazionale dei laureati

Opzioni:

I dati **non includono** i laureati di corsi equivalenti dell'ordinamento D.M. n. 509/1999.

I dati sono confrontati con il totale della **classe di laurea** della medesima ripartizione territoriale.

Soddisfazione per il corso di studio concluso

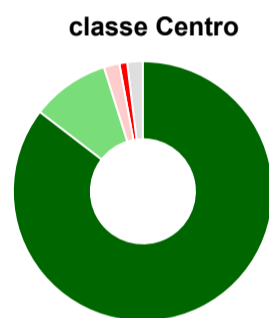
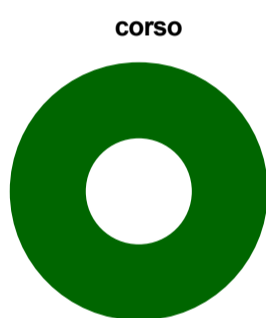
dati aggiornati ad aprile 2021

Ateneo: **Università Politecnica delle Marche - laurea di primo livello**
 Classe: **scienze e tecniche dell'edilizia (L-23)**
 Corso: **ingegneria edile (L-23)**
 Ripartizione territoriale sede del corso: **Centro**

Laureati nell'anno solare 2020 (*valori assoluti*)
 Laureati: **52**
 Intervistati: **45**
 Collettivo esaminato^(a): **22** [scheda di dettaglio](#)

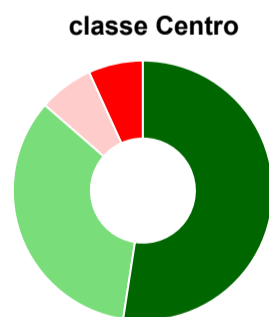
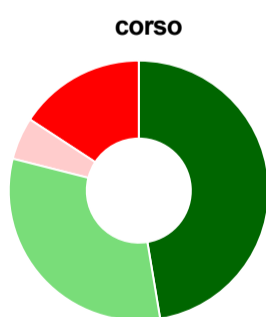
(a) Per una migliore confrontabilità della documentazione, si riportano i dati relativi ai **solli laureati che si sono iscritti al corso di laurea in anni recenti**, cioè a partire dal 2016: 22 di cui 19 intervistati.

Hanno frequentato regolarmente



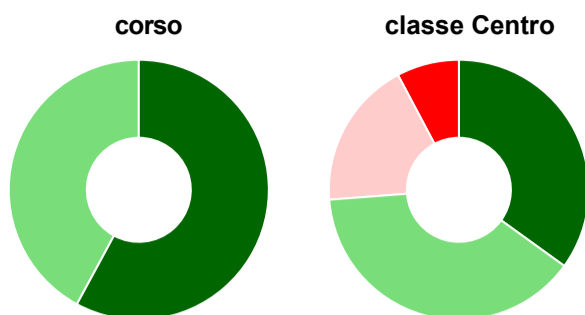
	corso	classe Centro
■ più del 75% degli insegnamenti previsti	100,0%	85,4%
■ tra il 50% e il 75%	-	9,7%
■ tra il 25% e il 50%	-	1,9%
■ meno del 25%	-	1,0%
■ non rispondono	-	1,9%
Totale	100%	100%

Hanno ritenuto il carico di studio degli insegnamenti adeguato alla durata del corso di studio



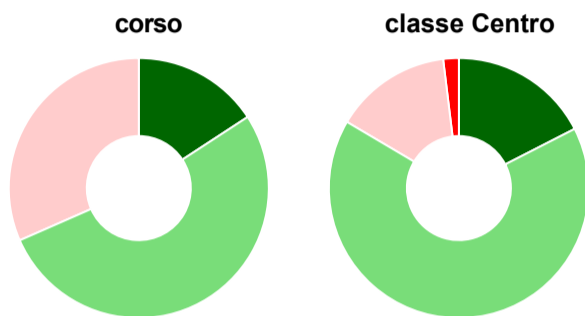
	corso	classe Centro
■ decisamente sì	47,4%	52,4%
■ più sì che no	31,6%	34,0%
■ più no che sì	5,3%	6,8%
■ decisamente no	15,8%	6,8%
■ non rispondono	-	-
Totale	100%	100%

Hanno ritenuto l'organizzazione degli esami (appelli, orari, informazioni, prenotazioni, ...) soddisfacente



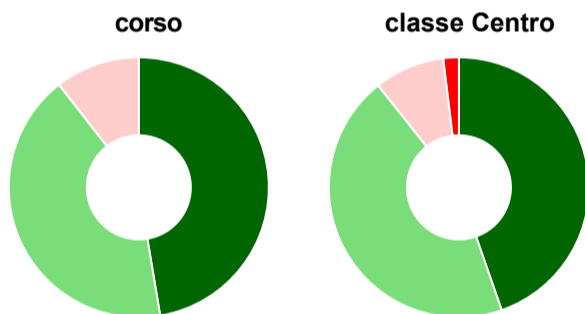
	corso	classe Centro
sempre o quasi sempre	57,9%	35,0%
per più della metà degli esami	42,1%	38,8%
per meno della metà degli esami	-	18,4%
mai o quasi mai	-	7,8%
non rispondono	-	-
Totale	100%	100%

Sono soddisfatti dei rapporti con i docenti in generale



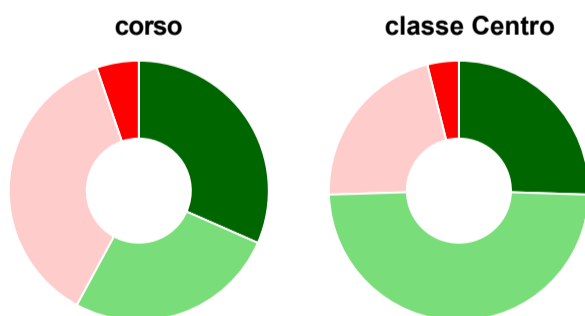
	corso	classe Centro
decisamente sì	15,8%	17,5%
più sì che no	52,6%	66,0%
più no che sì	31,6%	14,6%
decisamente no	-	1,9%
non rispondono	-	-
Totale	100%	100%

Sono complessivamente soddisfatti del corso di laurea



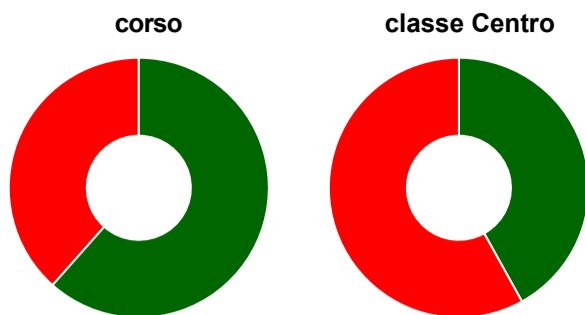
	corso	classe Centro
decisamente sì	47,4%	44,7%
più sì che no	42,1%	44,7%
più no che sì	10,5%	8,7%
decisamente no	-	1,9%
non rispondono	-	-
Totale	100%	100%

Valutazione delle aule



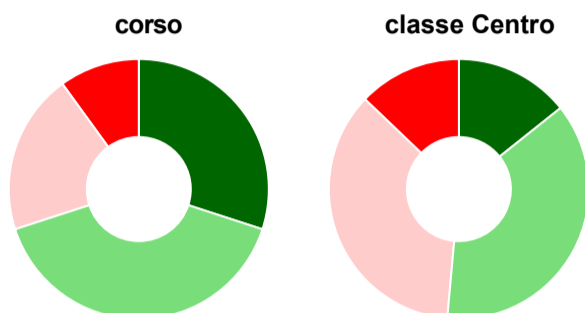
	corso	classe Centro
Hanno utilizzato le aule:	100,0%	99,0%
Valutazione (per 100 fruitori):		
sempre o quasi sempre adeguate	31,6%	25,5%
spesso adeguate	26,3%	49,0%
raramente adeguate	36,8%	21,6%
mai adeguate	5,3%	3,9%
Totale	100%	100%

Valutazione delle postazioni informatiche



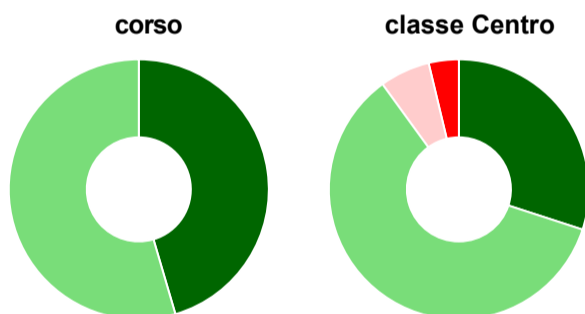
	corso	classe Centro
Hanno utilizzato le postazioni informatiche:	68,4%	60,2%
Valutazione (per 100 fruitori):		
in numero adeguato	61,5%	41,9%
in numero inadeguato	38,5%	58,1%
Totale	100%	100%

Valutazione delle attrezzature per le altre attività didattiche (laboratori, attività pratiche, ...)



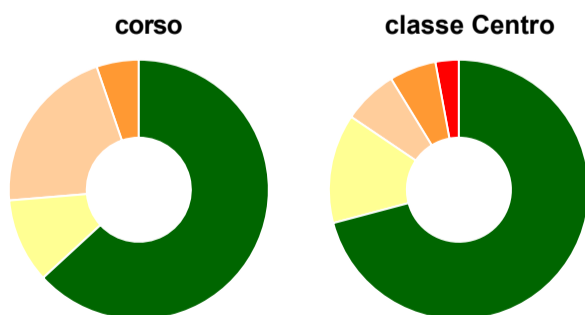
	corso	classe Centro
Hanno utilizzato le attrezzature per le altre attività didattiche (laboratori, attività pratiche, ...):	52,6%	68,0%
Valutazione (per 100 fruitori):		
sempre o quasi sempre adeguate	30,0%	14,3%
spesso adeguate	40,0%	37,1%
raramente adeguate	20,0%	35,7%
mai adeguate	10,0%	12,9%
Totale	100%	100%

Valutazione dei servizi di biblioteca (prestito/consultazione, orari di apertura, ...)



	corso	classe Centro
Hanno utilizzato i servizi di biblioteca (prestito/consultazione, orari di apertura, ...):	57,9%	77,7%
Valutazione (per 100 fruitori):		
decisamente positiva	45,5%	30,0%
abbastanza positiva	54,5%	60,0%
abbastanza negativa	-	6,3%
decisamente negativa	-	3,8%
Totale	100%	100%

Si iscriverebbero di nuovo all'università?



	corso	classe Centro
sì, allo stesso corso dell'Ateneo	63,2%	70,9%
sì, ma ad un altro corso dell'Ateneo	10,5%	13,6%
sì, allo stesso corso, ma in un altro Ateneo	21,1%	6,8%
sì, ma ad un altro corso e in un altro Ateneo	5,3%	5,8%
non si iscriverebbero più all'università	-	2,9%
non rispondono	-	-
Totale	100%	100%

Condizione occupazionale

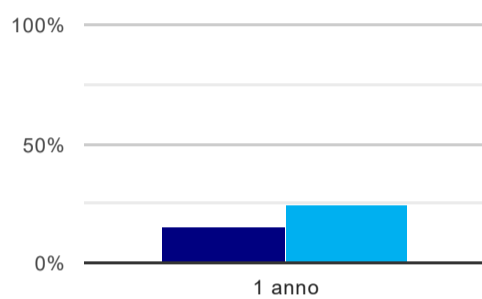
Anno di indagine: **2020**
dati aggiornati ad aprile 2021

Ateneo: **Università Politecnica delle Marche - laurea di primo livello**
Classe: **scienze e tecniche dell'edilizia (L-23)**
Corso: **ingegneria edile (L-23)**
Ripartizione territoriale sede del corso: **Centro**

(valori assoluti)	Laureati	Intervistati	Collettivo esaminato ^(b)
Laureati del 2019 a 1 anno:	60	48	39 scheda di dettaglio

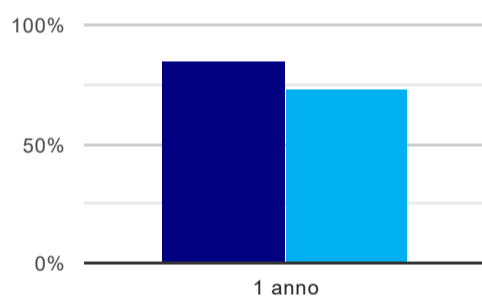
^(b) Per una migliore confrontabilità della documentazione, si riportano i dati relativi ai **solli laureati che non lavoravano al momento della laurea**.

Tasso di occupazione⁽¹⁾



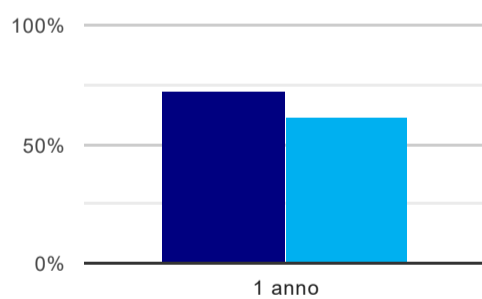
	1 anno
corso	15,4%
classe Centro	24,3%

Laureati attualmente iscritti ad un corso di laurea magistrale⁽²⁾



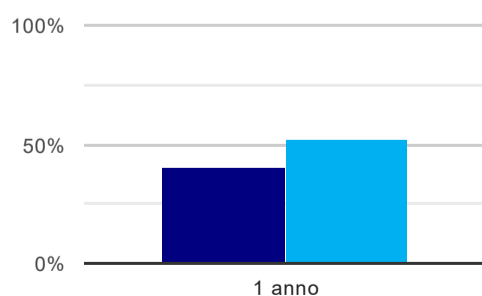
	1 anno
corso	84,6%
classe Centro	72,9%

Laureati che non lavorano, non cercano lavoro, ma sono impegnati in un corso universitario o in un tirocinio/praticantato⁽³⁾



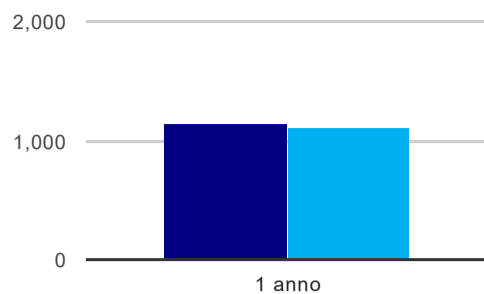
	1 anno
corso	71,8%
classe Centro	60,7%

Occupati che, nel lavoro, utilizzano in misura elevata le competenze acquisite con la laurea



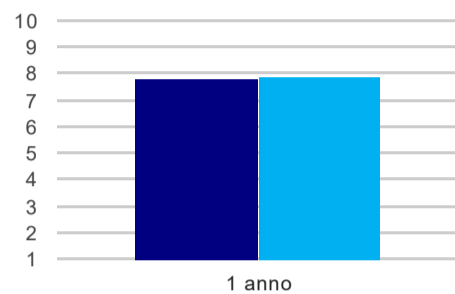
	1 anno
corso	40,0%
classe Centro	51,6%

Retribuzione mensile netta (medie, in euro)



	1 anno
corso	1.140
classe Centro	1.113

Soddisfazione per il lavoro svolto (medie, scala 1-10)



	1 anno
corso	7,8
classe Centro	7,9

(1) sono considerati occupati tutti coloro che dichiarano di svolgere una qualsiasi attività, anche di formazione o non in regola, purché retribuita.

(2) sono considerati anche i laureati iscritti ad un corso a ciclo unico, al corso in Scienze della Formazione primaria, nonché ad un corso di secondo livello presso una delle Istituzioni di Alta Formazione Artistica e Musicale.

(3) sono compresi quanti risultano impegnati in dottorati di ricerca, scuole di specializzazione, master universitari e, per i laureati di primo livello, altri corsi di laurea (di qualunque tipo, compresi i corsi attivati presso una delle Istituzioni di Alta Formazione Artistica e Musicale).