

Scheda Unica Annuale - Soddisfazione per il corso di studio concluso e condizione occupazionale dei laureati

Opzioni:

I dati **non includono** i laureati di corsi equivalenti dell'ordinamento D.M. n. 509/1999.

I dati sono confrontati con il totale della **classe di laurea del complesso degli atenei**.

Soddisfazione per il corso di studio concluso

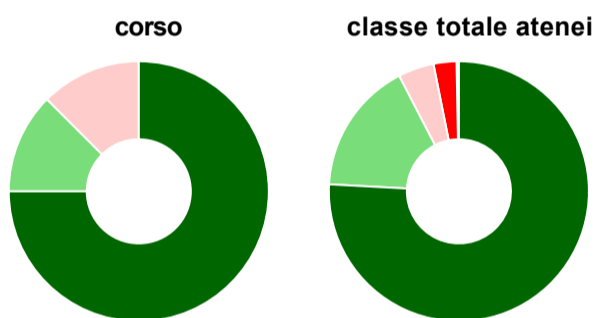
dati aggiornati ad aprile 2021

Ateneo: **Università Politecnica delle Marche - laurea di primo livello**
 Classe: **scienze e tecnologie agrarie e forestali (L-25)**
 Corso: **scienze forestali e ambientali (L-25)**

Laureati nell'anno solare 2020 (*valori assoluti*)
 Laureati: **21**
 Intervistati: **14**
 Collettivo esaminato^(a): **13** [scheda di dettaglio](#)

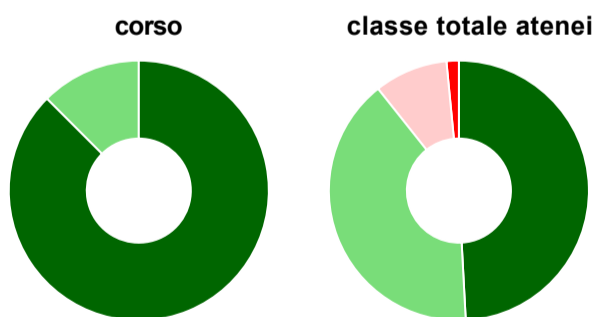
(a) Per una migliore confrontabilità della documentazione, si riportano i dati relativi ai **solli laureati che si sono iscritti al corso di laurea in anni recenti**, cioè a partire dal 2016: 13 di cui 8 intervistati.

Hanno frequentato regolarmente



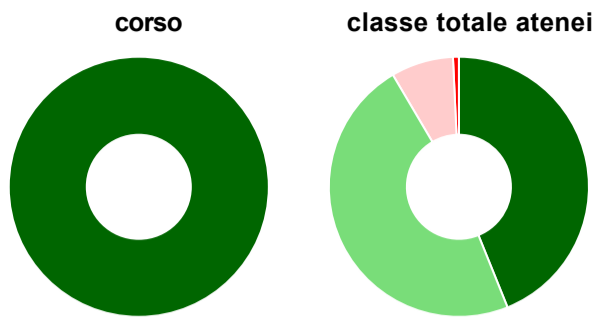
	corso	classe totale atenei
più del 75% degli insegnamenti previsti	75,0%	75,9%
tra il 50% e il 75%	12,5%	16,5%
tra il 25% e il 50%	12,5%	4,5%
meno del 25%	-	2,9%
non rispondono	-	0,3%
Totale	100%	100%

Hanno ritenuto il carico di studio degli insegnamenti adeguato alla durata del corso di studio



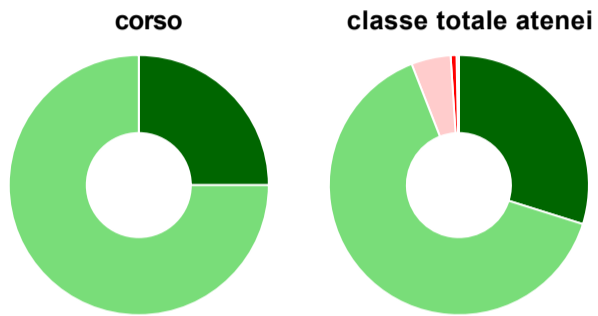
	corso	classe totale atenei
decisamente sì	87,5%	49,2%
più sì che no	12,5%	40,2%
più no che sì	-	9,1%
decisamente no	-	1,5%
non rispondono	-	-
Totale	100%	100%

Hanno ritenuto l'organizzazione degli esami (appelli, orari, informazioni, prenotazioni, ...) soddisfacente



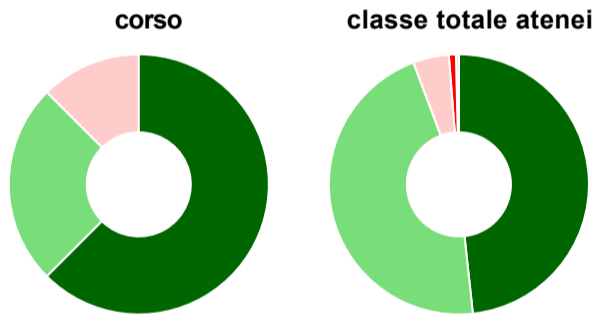
	corso	classe totale atenei
sempre o quasi sempre	100,0%	43,9%
per più della metà degli esami	-	47,6%
per meno della metà degli esami	-	7,8%
mai o quasi mai	-	0,7%
non rispondono	-	-
Totale	100%	100%

Sono soddisfatti dei rapporti con i docenti in generale



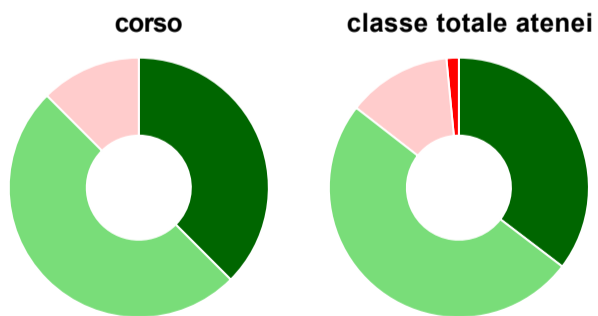
	corso	classe totale atenei
decisamente sì	25,0%	29,8%
più sì che no	75,0%	64,2%
più no che sì	-	4,9%
decisamente no	-	0,7%
non rispondono	-	0,3%
Totale	100%	100%

Sono complessivamente soddisfatti del corso di laurea



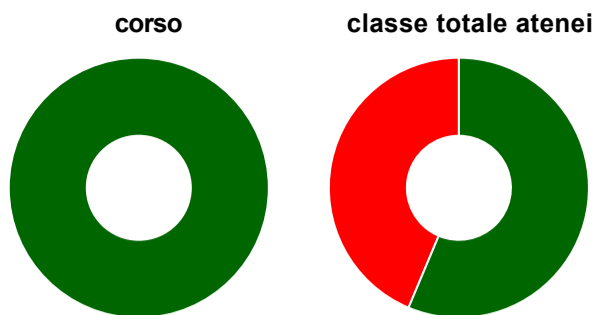
	corso	classe totale atenei
decisamente sì	62,5%	48,3%
più sì che no	25,0%	46,0%
più no che sì	12,5%	4,5%
decisamente no	-	0,9%
non rispondono	-	0,4%
Totale	100%	100%

Valutazione delle aule



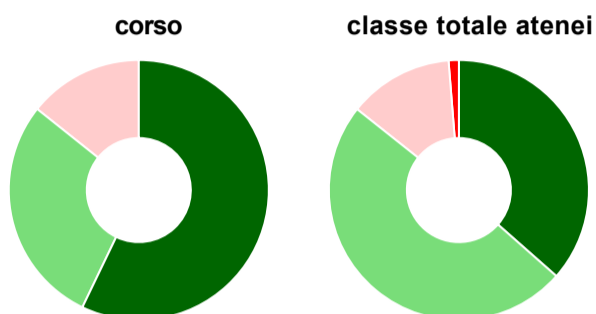
	corso	classe totale atenei
Hanno utilizzato le aule:	100,0%	99,5%
Valutazione (per 100 fruitori):		
sempre o quasi sempre adeguate	37,5%	35,4%
spesso adeguate	50,0%	50,1%
raramente adeguate	12,5%	12,9%
mai adeguate	-	1,5%
Totale	100%	100%

Valutazione delle postazioni informatiche



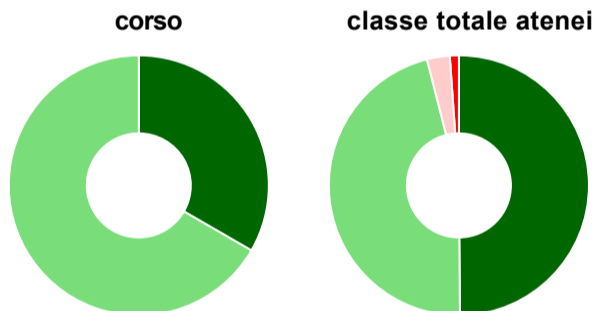
	corso	classe totale atenei
Hanno utilizzato le postazioni informatiche:	100,0%	79,7%
Valutazione (per 100 fruitori):		
in numero adeguato	100,0%	56,3%
in numero inadeguato	-	43,7%
Totale	100%	100%

Valutazione delle attrezzature per le altre attività didattiche (laboratori, attività pratiche, ...)



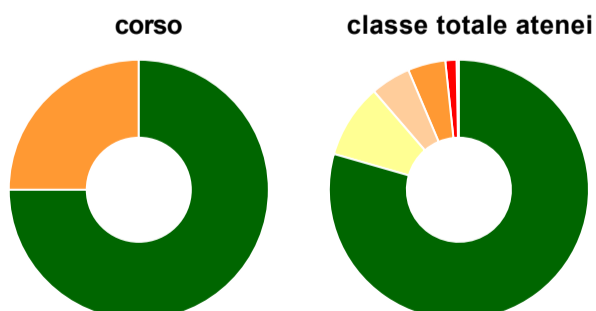
	corso	classe totale atenei
Hanno utilizzato le attrezzature per le altre attività didattiche (laboratori, attività pratiche, ...):	87,5%	97,6%
Valutazione (per 100 fruitori):		
sempre o quasi sempre adeguate	57,1%	36,5%
spesso adeguate	28,6%	49,2%
raramente adeguate	14,3%	13,0%
mai adeguate	-	1,3%
Totale	100%	100%

Valutazione dei servizi di biblioteca (prestito/consultazione, orari di apertura, ...)



	corso	classe totale atenei
Hanno utilizzato i servizi di biblioteca (prestito/consultazione, orari di apertura, ...):	75,0%	84,8%
Valutazione (per 100 fruitori):		
decisamente positiva	33,3%	49,9%
abbastanza positiva	66,7%	46,2%
abbastanza negativa	-	2,8%
decisamente negativa	-	1,1%
Totale	100%	100%

Si iscriverebbero di nuovo all'università?



	corso	classe totale atenei
si, allo stesso corso dell'Ateneo	75,0%	79,4%
si, ma ad un altro corso dell'Ateneo	-	9,2%
si, allo stesso corso, ma in un altro Ateneo	-	5,0%
si, ma ad un altro corso e in un altro Ateneo	25,0%	4,7%
non si iscriverebbero più all'università	-	1,4%
non rispondono	-	0,3%
Totale	100%	100%

Condizione occupazionale

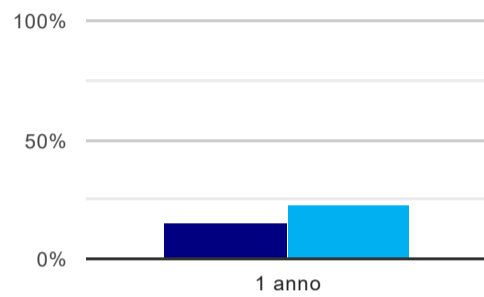
Anno di indagine: **2020**
dati aggiornati ad aprile 2021

Ateneo: **Università Politecnica delle Marche - laurea di primo livello**
Classe: **scienze e tecnologie agrarie e forestali (L-25)**
Corso: **scienze forestali e ambientali (L-25)**

(valori assoluti)	Laureati	Intervistati	Collettivo esaminato ^(b)
Laureati del 2019 a 1 anno:	29	22	13 scheda di dettaglio

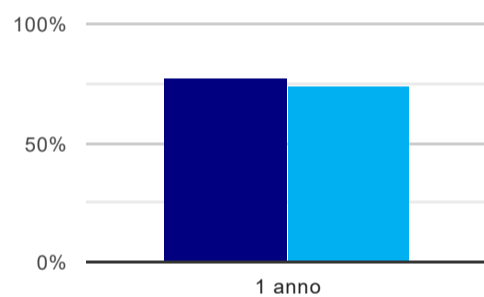
(b) Per una migliore confrontabilità della documentazione, si riportano i dati relativi ai **solli laureati che non lavoravano al momento della laurea**.

Tasso di occupazione⁽¹⁾



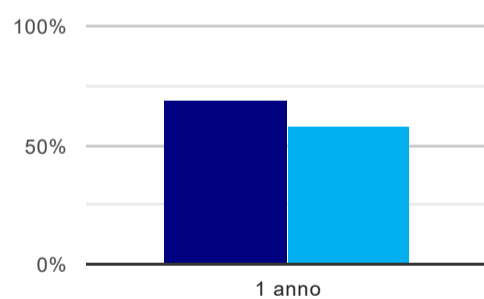
	1 anno
corso	15,4%
classe totale atenei	23,4%

Laureati attualmente iscritti ad un corso di laurea magistrale⁽²⁾



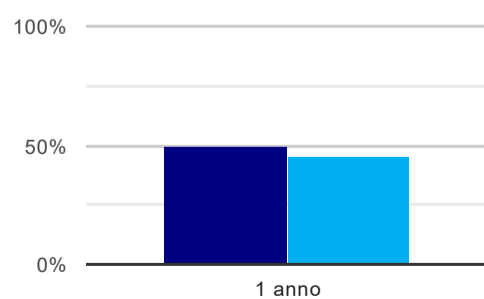
	1 anno
corso	76,9%
classe totale atenei	73,9%

Laureati che non lavorano, non cercano lavoro, ma sono impegnati in un corso universitario o in un tirocinio/praticantato⁽³⁾



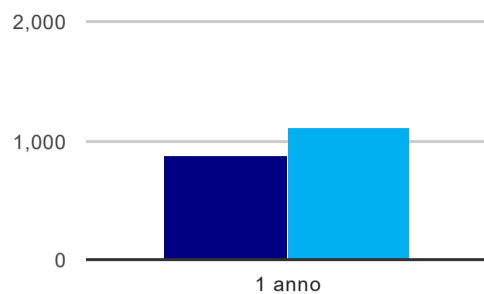
	1 anno
corso	69,2%
classe totale atenei	58,4%

Occupati che, nel lavoro, utilizzano in misura elevata le competenze acquisite con la laurea



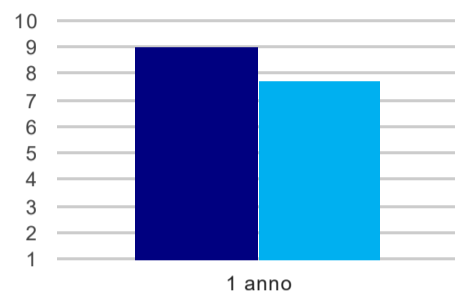
	1 anno
corso	50,0%
classe totale atenei	45,1%

Retribuzione mensile netta (medie, in euro)



	1 anno
corso	876
classe totale atenei	1.104

Soddisfazione per il lavoro svolto (medie, scala 1-10)



	1 anno
corso	9,0
classe totale atenei	7,7

(1) sono considerati occupati tutti coloro che dichiarano di svolgere una qualsiasi attività, anche di formazione o non in regola, purché retribuita.

(2) sono considerati anche i laureati iscritti ad un corso a ciclo unico, al corso in Scienze della Formazione primaria, nonché ad un corso di secondo livello presso una delle Istituzioni di Alta Formazione Artistica e Musicale.

(3) sono compresi quanti risultano impegnati in dottorati di ricerca, scuole di specializzazione, master universitari e, per i laureati di primo livello, altri corsi di laurea (di qualunque tipo, compresi i corsi attivati presso una delle Istituzioni di Alta Formazione Artistica e Musicale).

Scheda Unica Annuale - Soddisfazione per il corso di studio concluso e condizione occupazionale dei laureati

Opzioni:

I dati **non includono** i laureati di corsi equivalenti dell'ordinamento D.M. n. 509/1999.

I dati sono confrontati con il totale della **classe di laurea** della medesima ripartizione territoriale.

Soddisfazione per il corso di studio concluso

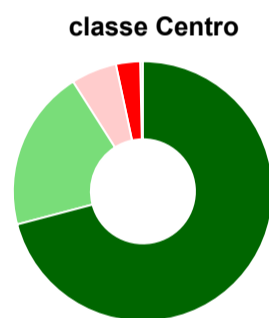
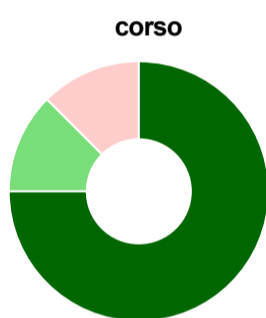
dati aggiornati ad aprile 2021

Ateneo: **Università Politecnica delle Marche - laurea di primo livello**
 Classe: **scienze e tecnologie agrarie e forestali (L-25)**
 Corso: **scienze forestali e ambientali (L-25)**
 Ripartizione territoriale sede del corso: **Centro**

Laureati nell'anno solare 2020 (*valori assoluti*)
 Laureati: **21**
 Intervistati: **14**
 Collettivo esaminato^(a): **13** [scheda di dettaglio](#)

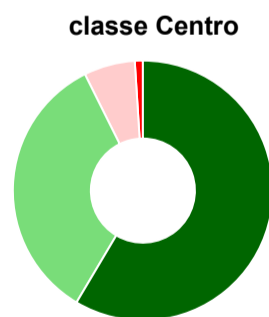
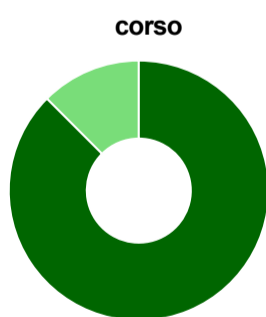
(a) Per una migliore confrontabilità della documentazione, si riportano i dati relativi ai **solli laureati che si sono iscritti al corso di laurea in anni recenti**, cioè a partire dal 2016: 13 di cui 8 intervistati.

Hanno frequentato regolarmente



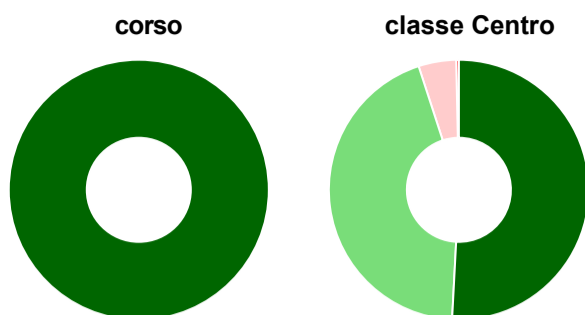
	corso	classe Centro
più del 75% degli insegnamenti previsti	75,0%	70,9%
tra il 50% e il 75%	12,5%	20,1%
tra il 25% e il 50%	12,5%	5,7%
meno del 25%	-	3,0%
non rispondono	-	0,3%
Totale	100%	100%

Hanno ritenuto il carico di studio degli insegnamenti adeguato alla durata del corso di studio



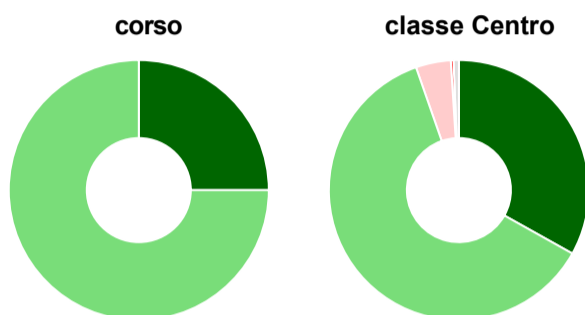
	corso	classe Centro
decisamente sì	87,5%	58,5%
più sì che no	12,5%	34,1%
più no che sì	-	6,4%
decisamente no	-	1,0%
non rispondono	-	-
Totale	100%	100%

Hanno ritenuto l'organizzazione degli esami (appelli, orari, informazioni, prenotazioni, ...) soddisfacente



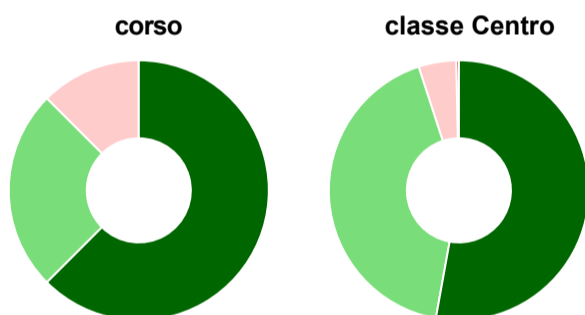
	corso	classe Centro
sempre o quasi sempre	100,0%	50,8%
per più della metà degli esami	-	44,1%
per meno della metà degli esami	-	4,7%
mai o quasi mai	-	0,3%
non rispondono	-	-
Totale	100%	100%

Sono soddisfatti dei rapporti con i docenti in generale



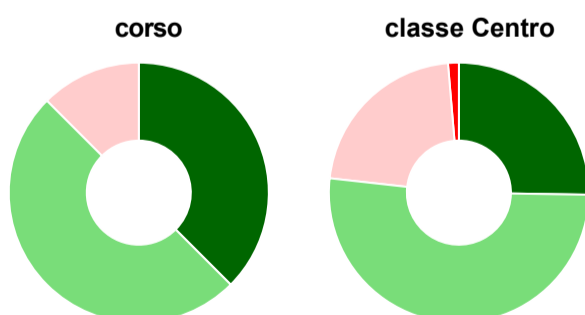
	corso	classe Centro
decisamente sì	25,0%	33,1%
più sì che no	75,0%	61,5%
più no che sì	-	4,3%
decisamente no	-	0,3%
non rispondono	-	0,7%
Totale	100%	100%

Sono complessivamente soddisfatti del corso di laurea




	corso	classe Centro
decisamente sì	62,5%	52,8%
più sì che no	25,0%	42,1%
più no che sì	12,5%	4,7%
decisamente no	-	0,3%
non rispondono	-	-
Totale	100%	100%

Valutazione delle aule



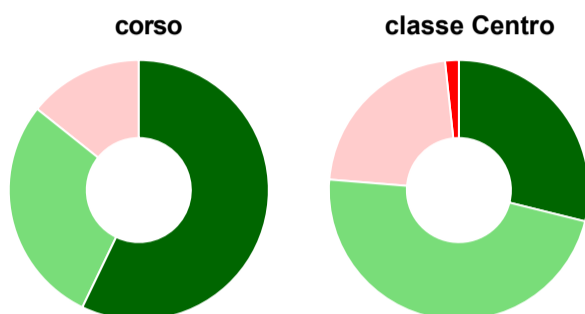
	corso	classe Centro
Hanno utilizzato le aule:	100,0%	99,3%
Valutazione (per 100 fruitori):		
sempre o quasi sempre adeguate	37,5%	25,3%
spesso adeguate	50,0%	51,5%
raramente adeguate	12,5%	21,9%
mai adeguate	-	1,3%
Totale	100%	100%

Valutazione delle postazioni informatiche



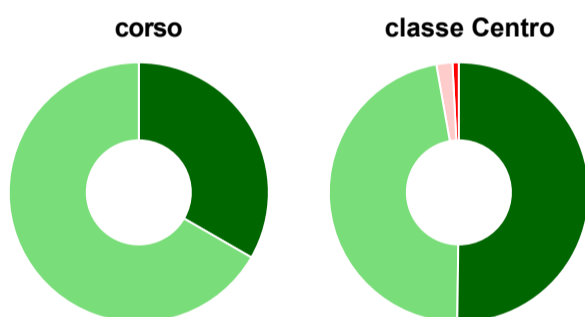
	corso	classe Centro
Hanno utilizzato le postazioni informatiche:	100,0%	82,3%
Valutazione (per 100 fruitori):		
in numero adeguato	100,0%	45,1%
in numero inadeguato	-	54,9%
Totale	100%	100%

Valutazione delle attrezzature per le altre attività didattiche (laboratori, attività pratiche, ...)



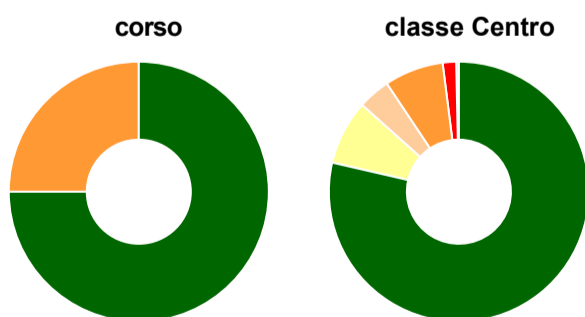
	corso	classe Centro
Hanno utilizzato le attrezzature per le altre attività didattiche (laboratori, attività pratiche, ...):	87,5%	97,3%
Valutazione (per 100 fruitori):		
sempre o quasi sempre adeguate	57,1%	28,9%
spesso adeguate	28,6%	47,4%
raramente adeguate	14,3%	22,0%
mai adeguate	-	1,7%
Totale	100%	100%

Valutazione dei servizi di biblioteca (prestito/consultazione, orari di apertura, ...)



	corso	classe Centro
Hanno utilizzato i servizi di biblioteca (prestito/consultazione, orari di apertura, ...):	75,0%	83,9%
Valutazione (per 100 fruitori):		
decisamente positiva	33,3%	50,2%
abbastanza positiva	66,7%	47,0%
abbastanza negativa	-	2,0%
decisamente negativa	-	0,8%
Totale	100%	100%

Si iscriverebbero di nuovo all'università?



	corso	classe Centro
sì, allo stesso corso dell'Ateneo	75,0%	78,6%
sì, ma ad un altro corso dell'Ateneo	-	8,0%
sì, allo stesso corso, ma in un altro Ateneo	-	4,0%
sì, ma ad un altro corso e in un altro Ateneo	25,0%	7,4%
non si iscriverebbero più all'università	-	1,7%
non rispondono	-	0,3%
Totale	100%	100%

Condizione occupazionale

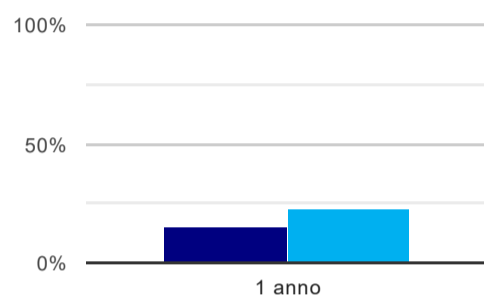
Anno di indagine: **2020**
dati aggiornati ad aprile 2021

Ateneo: **Università Politecnica delle Marche - laurea di primo livello**
Classe: **scienze e tecnologie agrarie e forestali (L-25)**
Corso: **scienze forestali e ambientali (L-25)**
Ripartizione territoriale sede del corso: **Centro**

(valori assoluti)	Laureati	Intervistati	Collettivo esaminato ^(b)	
Laureati del 2019 a 1 anno:	29	22	13	scheda di dettaglio

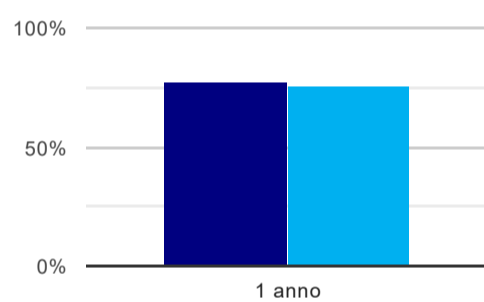
(b) Per una migliore confrontabilità della documentazione, si riportano i dati relativi ai **solli laureati che non lavoravano al momento della laurea**.

Tasso di occupazione⁽¹⁾



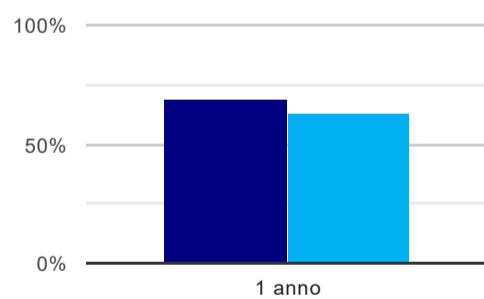
	1 anno
corso	15,4%
classe Centro	22,8%

Laureati attualmente iscritti ad un corso di laurea magistrale⁽²⁾



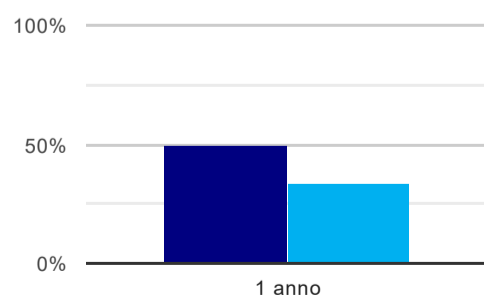
	1 anno
corso	76,9%
classe Centro	75,9%

Laureati che non lavorano, non cercano lavoro, ma sono impegnati in un corso universitario o in un tirocinio/praticantato⁽³⁾



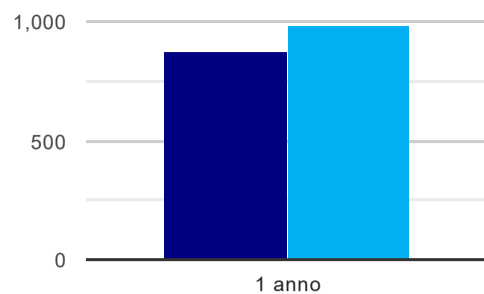
	1 anno
corso	69,2%
classe Centro	62,7%

Occupati che, nel lavoro, utilizzano in misura elevata le competenze acquisite con la laurea



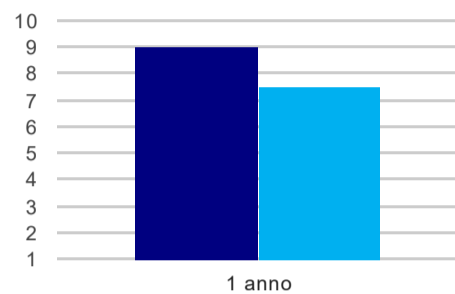
	1 anno
corso	50,0%
classe Centro	33,8%

Retribuzione mensile netta (medie, in euro)



	1 anno
corso	876
classe Centro	985

Soddisfazione per il lavoro svolto (medie, scala 1-10)



	1 anno
corso	9,0
classe Centro	7,5

(1) sono considerati occupati tutti coloro che dichiarano di svolgere una qualsiasi attività, anche di formazione o non in regola, purché retribuita.

(2) sono considerati anche i laureati iscritti ad un corso a ciclo unico, al corso in Scienze della Formazione primaria, nonché ad un corso di secondo livello presso una delle Istituzioni di Alta Formazione Artistica e Musicale.

(3) sono compresi quanti risultano impegnati in dottorati di ricerca, scuole di specializzazione, master universitari e, per i laureati di primo livello, altri corsi di laurea (di qualunque tipo, compresi i corsi attivati presso una delle Istituzioni di Alta Formazione Artistica e Musicale).