

Scheda Unica Annuale - Soddisfazione per il corso di studio concluso e condizione occupazionale dei laureati

Opzioni:

I dati **non includono** i laureati di corsi equivalenti dell'ordinamento D.M. n. 509/1999.

I dati sono confrontati con il totale della **classe di laurea del complesso degli atenei**.

Soddisfazione per il corso di studio concluso

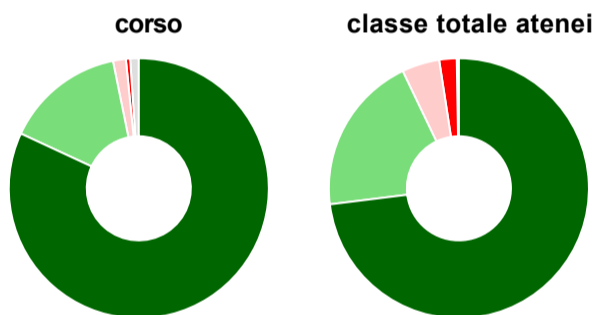
dati aggiornati ad aprile 2021

Ateneo: **Università Politecnica delle Marche - laurea di primo livello**
 Classe: corso interclasse fino al 2013
scienze economiche (L-33)
 Corso: **economia e commercio (L-33, ex L-18)**

Laureati nell'anno solare 2020 (*valori assoluti*)
 Laureati: **359**
 Intervistati: **225**
 Collettivo esaminato^(a): **303** [scheda di dettaglio](#)

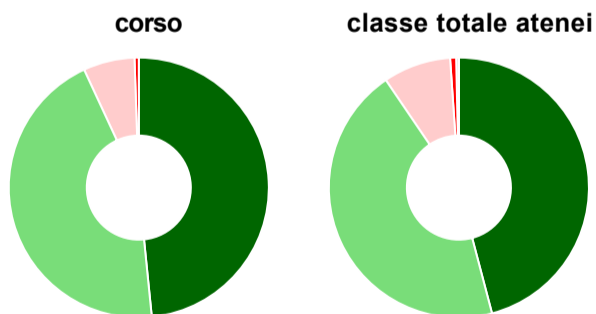
^(a) Per una migliore confrontabilità della documentazione, si riportano i dati relativi ai **solli laureati che si sono iscritti al corso di laurea in anni recenti**, cioè a partire dal 2016: 303 di cui 188 intervistati.

Hanno frequentato regolarmente



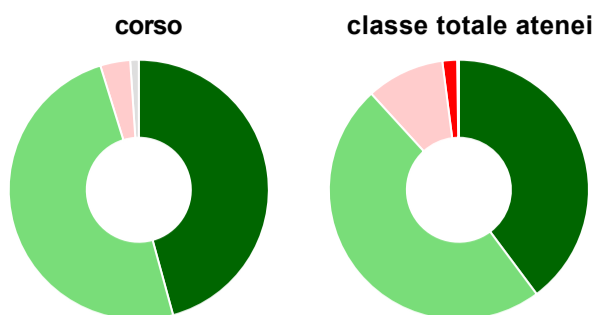
	corso	classe totale atenei
più del 75% degli insegnamenti previsti	81,9%	73,0%
tra il 50% e il 75%	14,9%	19,9%
tra il 25% e il 50%	1,6%	4,7%
meno del 25%	0,5%	2,2%
non rispondono	1,1%	0,3%
Totale	100%	100%

Hanno ritenuto il carico di studio degli insegnamenti adeguato alla durata del corso di studio



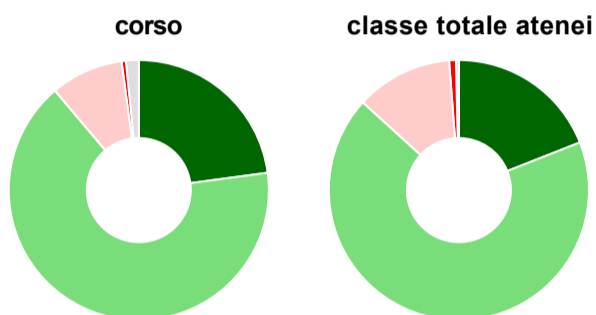
	corso	classe totale atenei
decisamente sì	48,4%	45,9%
più sì che no	44,7%	44,6%
più no che sì	6,4%	8,4%
decisamente no	0,5%	0,7%
non rispondono	-	0,3%
Totale	100%	100%

Hanno ritenuto l'organizzazione degli esami (appelli, orari, informazioni, prenotazioni, ...) soddisfacente



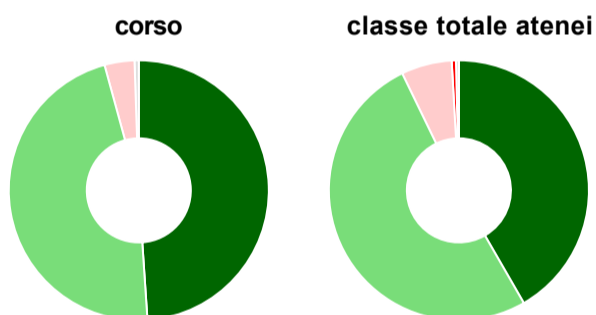
	corso	classe totale atenei
sempre o quasi sempre	45,7%	39,8%
per più della metà degli esami	49,5%	48,4%
per meno della metà degli esami	3,7%	9,7%
mai o quasi mai	-	1,8%
non rispondono	1,1%	0,2%
Totale	100%	100%

Sono soddisfatti dei rapporti con i docenti in generale



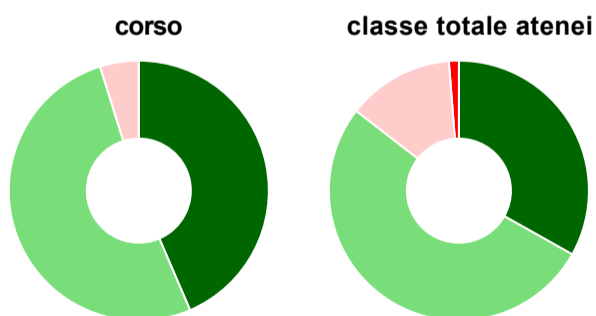
	corso	classe totale atenei
decisamente sì	22,9%	19,0%
più sì che no	66,0%	67,7%
più no che sì	9,0%	12,0%
decisamente no	0,5%	0,8%
non rispondono	1,6%	0,4%
Totale	100%	100%

Sono complessivamente soddisfatti del corso di laurea



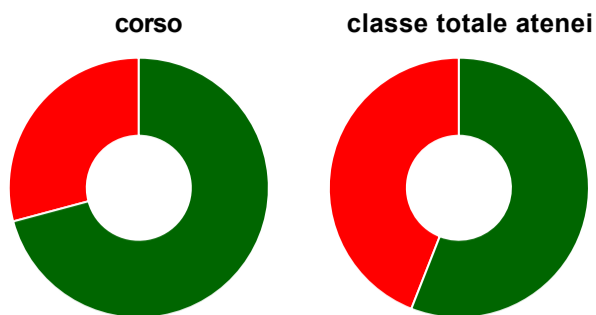
	corso	classe totale atenei
decisamente sì	48,9%	41,7%
più sì che no	46,8%	51,1%
più no che sì	3,7%	6,3%
decisamente no	-	0,5%
non rispondono	0,5%	0,4%
Totale	100%	100%

Valutazione delle aule



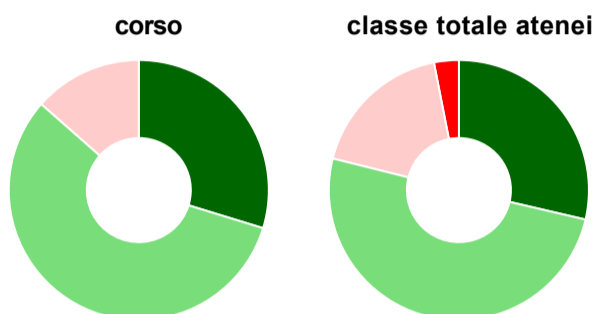
	corso	classe totale atenei
Hanno utilizzato le aule:	98,9%	99,5%
Valutazione (per 100 fruitori):		
sempre o quasi sempre adeguate	43,5%	33,1%
spesso adeguate	51,6%	52,4%
raramente adeguate	4,8%	13,3%
mai adeguate	-	1,2%
Totale	100%	100%

Valutazione delle postazioni informatiche



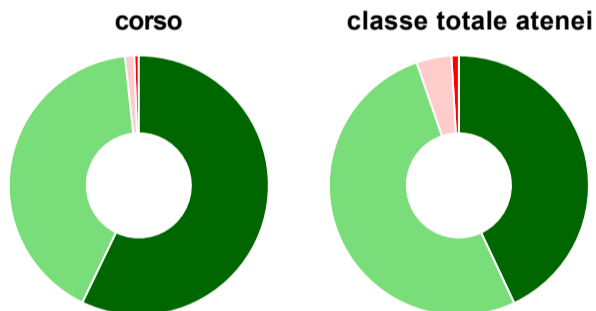
	corso	classe totale atenei
Hanno utilizzato le postazioni informatiche:	76,6%	75,4%
Valutazione (per 100 fruitori):		
in numero adeguato	70,8%	56,0%
in numero inadeguato	29,2%	44,0%
Totale	100%	100%

Valutazione delle attrezzature per le altre attività didattiche (laboratori, attività pratiche, ...)



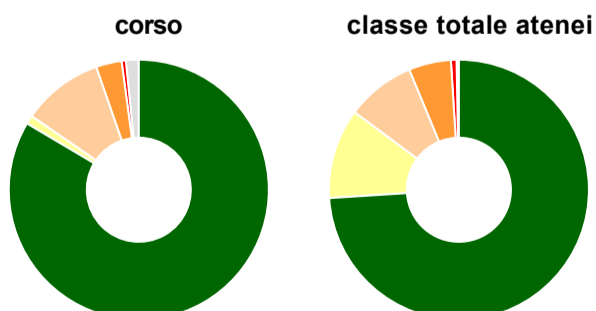
	corso	classe totale atenei
Hanno utilizzato le attrezzature per le altre attività didattiche (laboratori, attività pratiche, ...):	59,0%	68,0%
Valutazione (per 100 fruitori):		
sempre o quasi sempre adeguate	29,7%	28,6%
spesso adeguate	56,8%	50,3%
raramente adeguate	13,5%	18,0%
mai adeguate	-	3,1%
Totale	100%	100%

Valutazione dei servizi di biblioteca (prestito/consultazione, orari di apertura, ...)



	corso	classe totale atenei
Hanno utilizzato i servizi di biblioteca (prestito/consultazione, orari di apertura, ...):	93,1%	85,3%
Valutazione (per 100 fruitori):		
decisamente positiva	57,1%	43,0%
abbastanza positiva	41,1%	51,7%
abbastanza negativa	1,1%	4,4%
decisamente negativa	0,6%	0,9%
Totale	100%	100%

Si iscriverebbero di nuovo all'università?



	corso	classe totale atenei
si, allo stesso corso dell'Ateneo	83,5%	74,0%
si, ma ad un altro corso dell'Ateneo	1,1%	11,2%
si, allo stesso corso, ma in un altro Ateneo	10,1%	8,6%
si, ma ad un altro corso e in un altro Ateneo	3,2%	5,3%
non si iscriverebbero più all'università	0,5%	0,7%
non rispondono	1,6%	0,3%
Totale	100%	100%

Condizione occupazionale

Anno di indagine: **2020**
dati aggiornati ad aprile 2021

Ateneo: **Università Politecnica delle Marche - laurea di primo livello**

Classe: corso interclasse fino al 2013

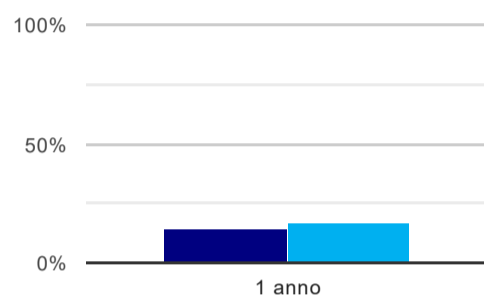
scienze economiche (L-33)

Corso: **economia e commercio (L-33, ex L-18)**

(valori assoluti)	Laureati	Intervistati	Collettivo esaminato ^(b)	
Laureati del 2019 a 1 anno:	295	229	173	scheda di dettaglio

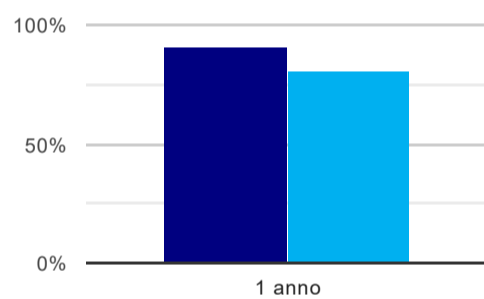
^(b) Per una migliore confrontabilità della documentazione, si riportano i dati relativi ai **solli laureati che non lavoravano al momento della laurea**.

Tasso di occupazione⁽¹⁾



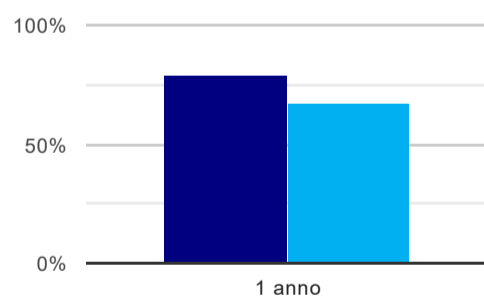
	1 anno
corso	13,9%
classe totale atenei	17,5%

Laureati attualmente iscritti ad un corso di laurea magistrale⁽²⁾



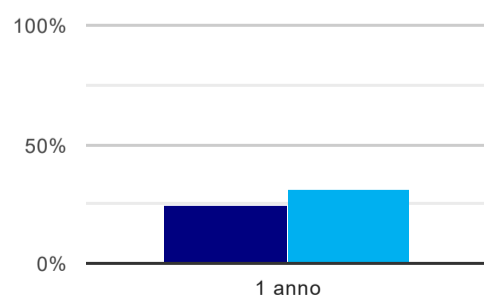
	1 anno
corso	91,3%
classe totale atenei	80,7%

Laureati che non lavorano, non cercano lavoro, ma sono impegnati in un corso universitario o in un tirocinio/praticantato⁽³⁾



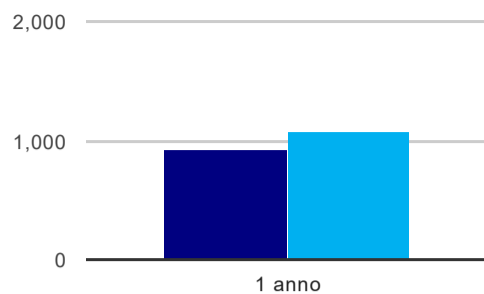
	1 anno
corso	79,2%
classe totale atenei	66,9%

Occupati che, nel lavoro, utilizzano in misura elevata le competenze acquisite con la laurea



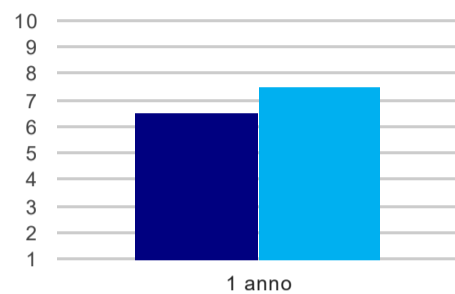
	1 anno
corso	23,5%
classe totale atenei	31,1%

Retribuzione mensile netta (medie, in euro)



	1 anno
corso	927
classe totale atenei	1.078

Soddisfazione per il lavoro svolto (medie, scala 1-10)



	1 anno
corso	6,5
classe totale atenei	7,5

(1) sono considerati occupati tutti coloro che dichiarano di svolgere una qualsiasi attività, anche di formazione o non in regola, purché retribuita.

(2) sono considerati anche i laureati iscritti ad un corso a ciclo unico, al corso in Scienze della Formazione primaria, nonché ad un corso di secondo livello presso una delle Istituzioni di Alta Formazione Artistica e Musicale.

(3) sono compresi quanti risultano impegnati in dottorati di ricerca, scuole di specializzazione, master universitari e, per i laureati di primo livello, altri corsi di laurea (di qualunque tipo, compresi i corsi attivati presso una delle Istituzioni di Alta Formazione Artistica e Musicale).

Scheda Unica Annuale - Soddisfazione per il corso di studio concluso e condizione occupazionale dei laureati

Opzioni:

I dati **non includono** i laureati di corsi equivalenti dell'ordinamento D.M. n. 509/1999.

I dati sono confrontati con il totale della **classe di laurea** della medesima ripartizione territoriale.

Soddisfazione per il corso di studio concluso

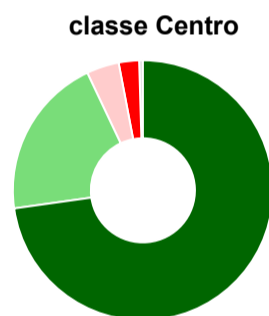
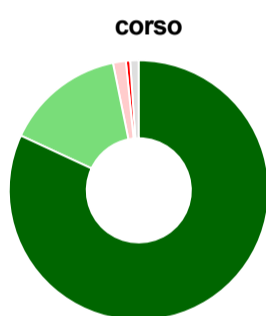
dati aggiornati ad aprile 2021

Ateneo: **Università Politecnica delle Marche - laurea di primo livello**
 Classe: corso interclasse fino al 2013
scienze economiche (L-33)
 Corso: **economia e commercio (L-33, ex L-18)**
 Ripartizione territoriale sede del corso: **Centro**

Laureati nell'anno solare 2020 (*valori assoluti*)
 Laureati: **359**
 Intervistati: **225**
 Collettivo esaminato^(a): **303** [scheda di dettaglio](#)

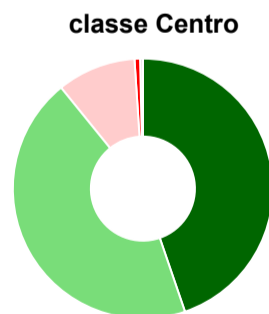
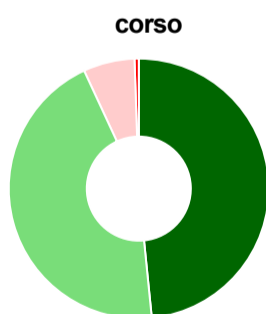
(a) Per una migliore confrontabilità della documentazione, si riportano i dati relativi ai **solli laureati che si sono iscritti al corso di laurea in anni recenti**, cioè a partire dal 2016: 303 di cui 188 intervistati.

Hanno frequentato regolarmente



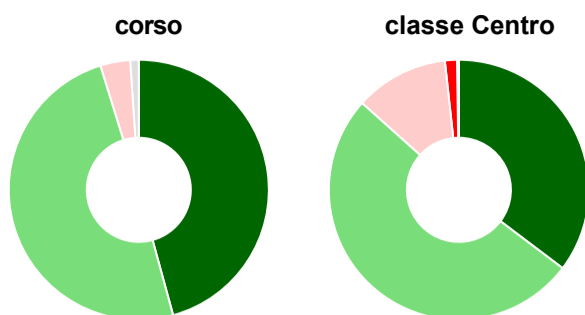
	corso	classe Centro
più del 75% degli insegnamenti previsti	81,9%	72,8%
tra il 50% e il 75%	14,9%	20,2%
tra il 25% e il 50%	1,6%	4,0%
meno del 25%	0,5%	2,5%
non rispondono	1,1%	0,5%
Totale	100%	100%

Hanno ritenuto il carico di studio degli insegnamenti adeguato alla durata del corso di studio



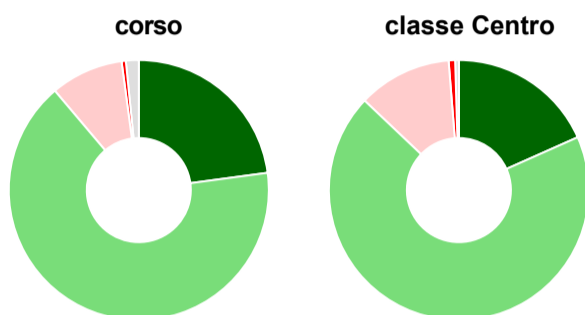
	corso	classe Centro
decisamente sì	48,4%	44,8%
più sì che no	44,7%	44,4%
più no che sì	6,4%	9,8%
decisamente no	0,5%	0,7%
non rispondono	-	0,3%
Totale	100%	100%

Hanno ritenuto l'organizzazione degli esami (appelli, orari, informazioni, prenotazioni, ...) soddisfacente



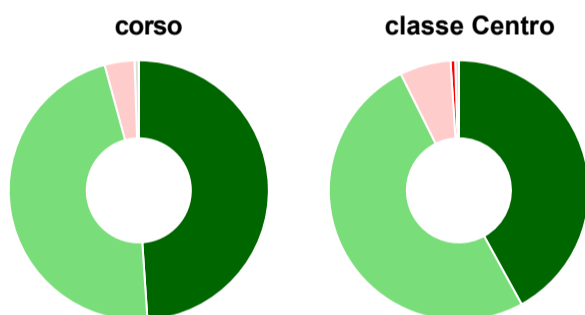
	corso	classe Centro
sempre o quasi sempre	45,7%	35,3%
per più della metà degli esami	49,5%	51,3%
per meno della metà degli esami	3,7%	11,6%
mai o quasi mai	-	1,5%
non rispondono	1,1%	0,2%
Totale	100%	100%

Sono soddisfatti dei rapporti con i docenti in generale



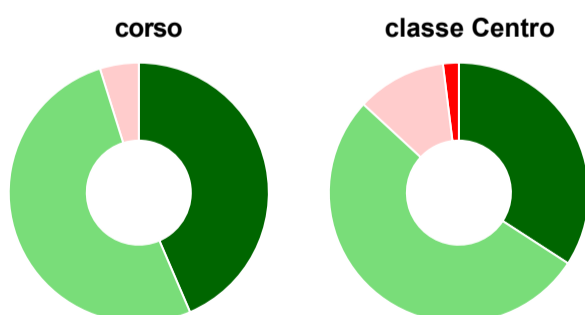
	corso	classe Centro
decisamente sì	22,9%	18,3%
più sì che no	66,0%	68,7%
più no che sì	9,0%	11,6%
decisamente no	0,5%	0,8%
non rispondono	1,6%	0,5%
Totale	100%	100%

Sono complessivamente soddisfatti del corso di laurea



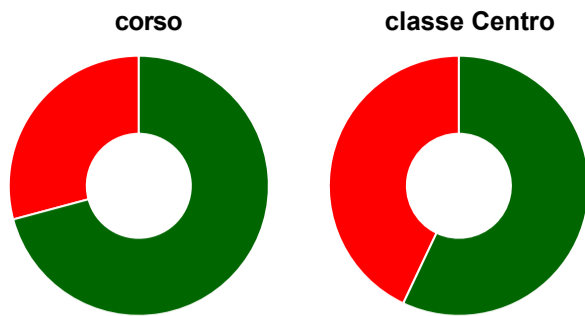
	corso	classe Centro
decisamente sì	48,9%	42,0%
più sì che no	46,8%	50,6%
più no che sì	3,7%	6,3%
decisamente no	-	0,6%
non rispondono	0,5%	0,5%
Totale	100%	100%

Valutazione delle aule



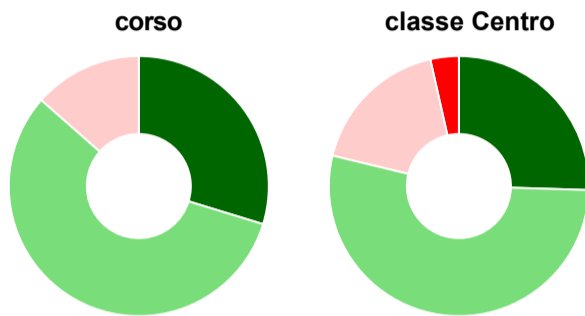
	corso	classe Centro
Hanno utilizzato le aule:	98,9%	99,3%
Valutazione (per 100 fruitori):		
sempre o quasi sempre adeguate	43,5%	34,1%
spesso adeguate	51,6%	52,7%
raramente adeguate	4,8%	11,1%
mai adeguate	-	2,0%
Totale	100%	100%

Valutazione delle postazioni informatiche



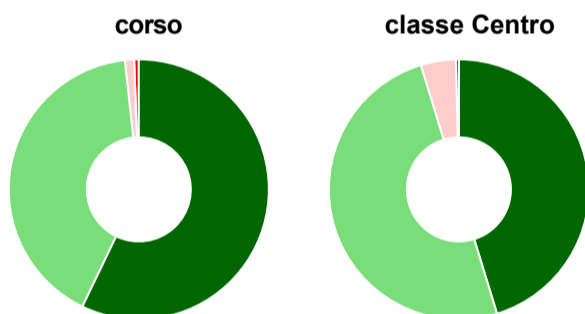
	corso	classe Centro
Hanno utilizzato le postazioni informatiche:	76,6%	80,3%
Valutazione (per 100 fruitori):		
in numero adeguato	70,8%	57,0%
in numero inadeguato	29,2%	43,0%
Totale	100%	100%

Valutazione delle attrezzature per le altre attività didattiche (laboratori, attività pratiche, ...)



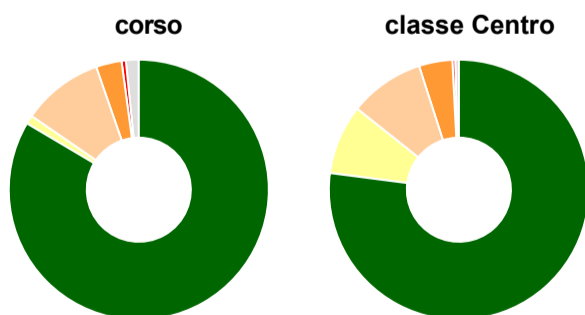
	corso	classe Centro
Hanno utilizzato le attrezzature per le altre attività didattiche (laboratori, attività pratiche, ...):	59,0%	65,2%
Valutazione (per 100 fruitori):		
sempre o quasi sempre adeguate	29,7%	25,5%
spesso adeguate	56,8%	53,3%
raramente adeguate	13,5%	17,7%
mai adeguate	-	3,5%
Totale	100%	100%

Valutazione dei servizi di biblioteca (prestito/consultazione, orari di apertura, ...)



	corso	classe Centro
Hanno utilizzato i servizi di biblioteca (prestito/consultazione, orari di apertura, ...):	93,1%	92,5%
Valutazione (per 100 fruitori):		
decisamente positiva	57,1%	45,3%
abbastanza positiva	41,1%	50,0%
abbastanza negativa	1,1%	4,4%
decisamente negativa	0,6%	0,4%
Totale	100%	100%

Si iscriverebbero di nuovo all'università?



	corso	classe Centro
sì, allo stesso corso dell'Ateneo	83,5%	77,0%
sì, ma ad un altro corso dell'Ateneo	1,1%	8,7%
sì, allo stesso corso, ma in un altro Ateneo	10,1%	9,3%
sì, ma ad un altro corso e in un altro Ateneo	3,2%	4,2%
non si iscriverebbero più all'università	0,5%	0,3%
non rispondono	1,6%	0,5%
Totale	100%	100%

Condizione occupazionale

Anno di indagine: **2020**
dati aggiornati ad aprile 2021

Ateneo: **Università Politecnica delle Marche - laurea di primo livello**

Classe: corso interclasse fino al 2013

scienze economiche (L-33)

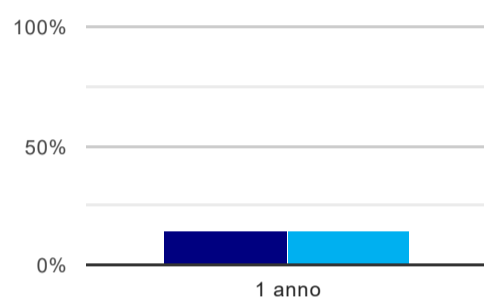
Corso: **economia e commercio (L-33, ex L-18)**

Ripartizione territoriale sede del corso: **Centro**

(valori assoluti)	Laureati	Intervistati	Collettivo esaminato ^(b)	
Laureati del 2019 a 1 anno:	295	229	173	scheda di dettaglio

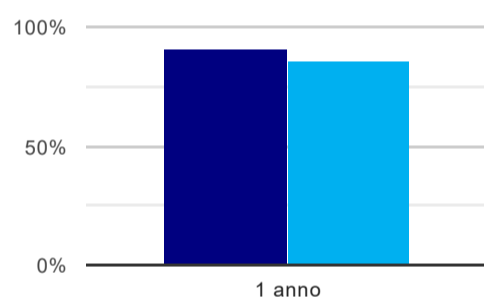
(b) Per una migliore confrontabilità della documentazione, si riportano i dati relativi ai **solli laureati che non lavoravano al momento della laurea**.

Tasso di occupazione⁽¹⁾



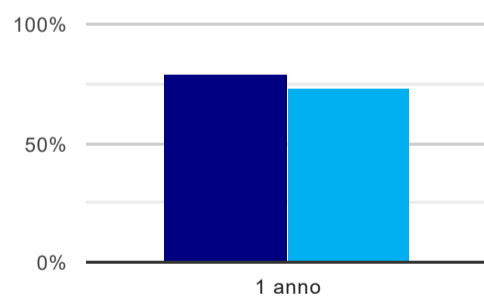
	1 anno
corso	13,9%
classe Centro	13,6%

Laureati attualmente iscritti ad un corso di laurea magistrale⁽²⁾



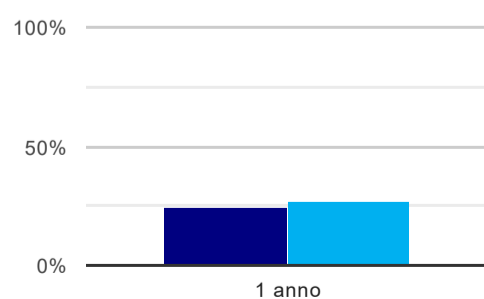
	1 anno
corso	91,3%
classe Centro	85,6%

Laureati che non lavorano, non cercano lavoro, ma sono impegnati in un corso universitario o in un tirocinio/praticantato⁽³⁾



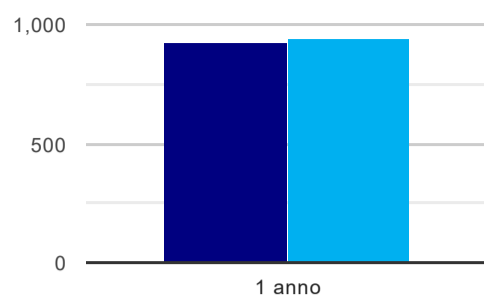
	1 anno
corso	79,2%
classe Centro	73,3%

Occupati che, nel lavoro, utilizzano in misura elevata le competenze acquisite con la laurea



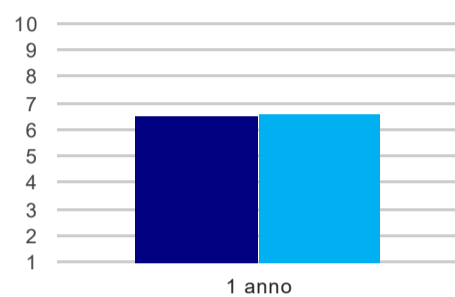
	1 anno
corso	23,5%
classe Centro	27,0%

Retribuzione mensile netta (medie, in euro)



	1 anno
corso	927
classe Centro	941

Soddisfazione per il lavoro svolto (medie, scala 1-10)



	1 anno
corso	6,5
classe Centro	6,6

(1) sono considerati occupati tutti coloro che dichiarano di svolgere una qualsiasi attività, anche di formazione o non in regola, purché retribuita.

(2) sono considerati anche i laureati iscritti ad un corso a ciclo unico, al corso in Scienze della Formazione primaria, nonché ad un corso di secondo livello presso una delle Istituzioni di Alta Formazione Artistica e Musicale.

(3) sono compresi quanti risultano impegnati in dottorati di ricerca, scuole di specializzazione, master universitari e, per i laureati di primo livello, altri corsi di laurea (di qualunque tipo, compresi i corsi attivati presso una delle Istituzioni di Alta Formazione Artistica e Musicale).