

Scheda Unica Annuale - Soddisfazione per il corso di studio concluso e condizione occupazionale dei laureati

Opzioni:

I dati **non includono** i laureati di corsi equivalenti dell'ordinamento D.M. n. 509/1999.

I dati sono confrontati con il totale della **classe di laurea del complesso degli atenei**.

Soddisfazione per il corso di studio concluso

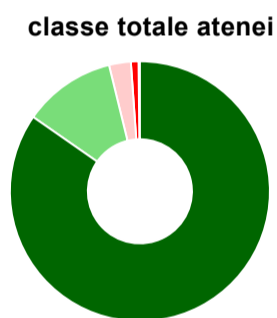
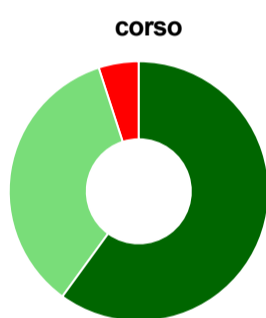
dati aggiornati ad aprile 2021

Ateneo: **Università Politecnica delle Marche - laurea di primo livello**
 Classe: **ingegneria dell'informazione (L-8)**
 Corso: **ingegneria elettronica (L-8)**

Laureati nell'anno solare 2020 (*valori assoluti*)
 Laureati: **40**
 Intervistati: **31**
 Collettivo esaminato^(a): **25** [scheda di dettaglio](#)

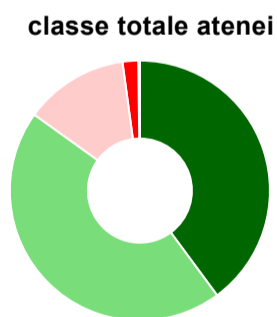
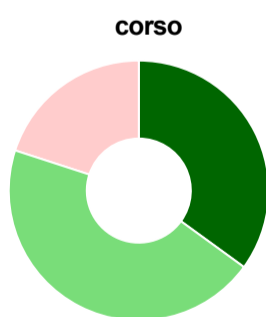
(a) Per una migliore confrontabilità della documentazione, si riportano i dati relativi ai **solli laureati che si sono iscritti al corso di laurea in anni recenti**, cioè a partire dal 2016: 25 di cui 20 intervistati.

Hanno frequentato regolarmente



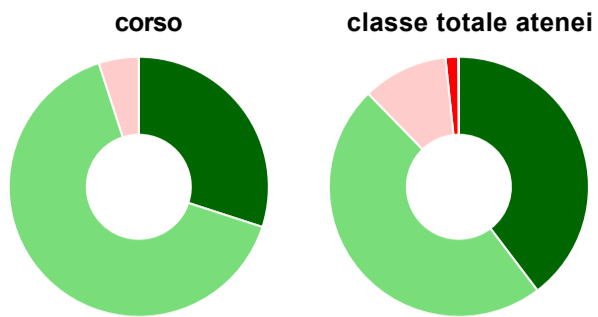
	corso	classe totale atenei
più del 75% degli insegnamenti previsti	60,0%	84,7%
tra il 50% e il 75%	35,0%	11,5%
tra il 25% e il 50%	-	2,7%
meno del 25%	5,0%	1,0%
non rispondono	-	0,2%
Totale	100%	100%

Hanno ritenuto il carico di studio degli insegnamenti adeguato alla durata del corso di studio



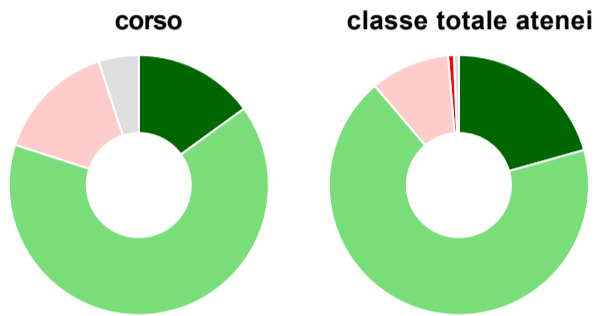
	corso	classe totale atenei
decisamente sì	35,0%	39,9%
più sì che no	45,0%	45,0%
più no che sì	20,0%	12,9%
decisamente no	-	1,9%
non rispondono	-	0,2%
Totale	100%	100%

Hanno ritenuto l'organizzazione degli esami (appelli, orari, informazioni, prenotazioni, ...) soddisfacente



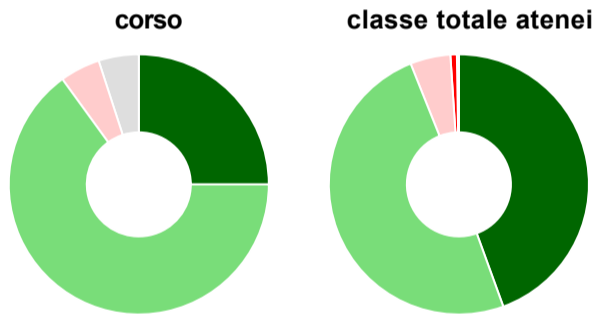
	corso	classe totale atenei
sempre o quasi sempre	30,0%	39,7%
per più della metà degli esami	65,0%	48,0%
per meno della metà degli esami	5,0%	10,6%
mai o quasi mai	-	1,6%
non rispondono	-	0,1%
Totale	100%	100%

Sono soddisfatti dei rapporti con i docenti in generale



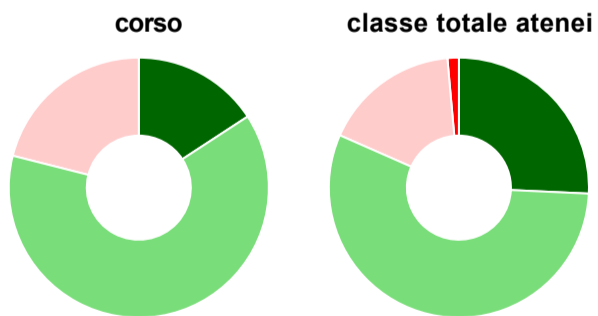
	corso	classe totale atenei
decisamente sì	15,0%	20,7%
più sì che no	65,0%	68,1%
più no che sì	15,0%	9,9%
decisamente no	-	0,7%
non rispondono	5,0%	0,6%
Totale	100%	100%

Sono complessivamente soddisfatti del corso di laurea



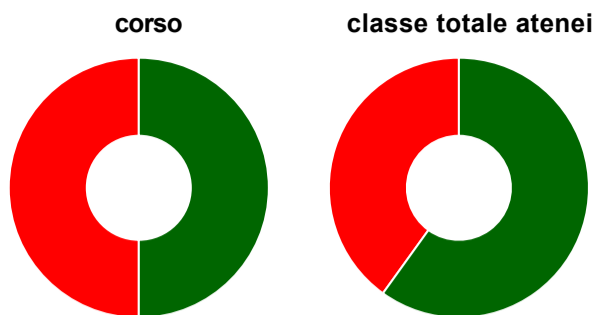
	corso	classe totale atenei
decisamente sì	25,0%	44,4%
più sì che no	65,0%	49,5%
più no che sì	5,0%	5,0%
decisamente no	-	0,8%
non rispondono	5,0%	0,2%
Totale	100%	100%

Valutazione delle aule



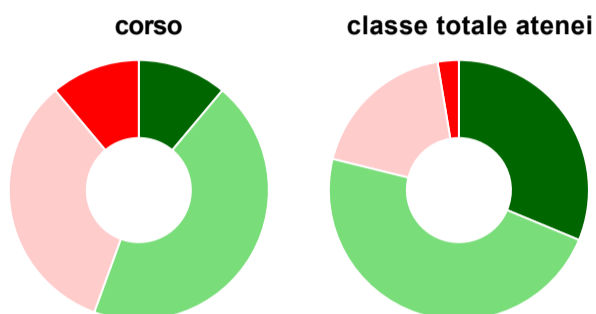
	corso	classe totale atenei
Hanno utilizzato le aule:	95,0%	99,4%
Valutazione (per 100 fruitori):		
sempre o quasi sempre adeguate	15,8%	25,7%
spesso adeguate	63,2%	55,9%
raramente adeguate	21,1%	17,0%
mai adeguate	-	1,4%
Totale	100%	100%

Valutazione delle postazioni informatiche



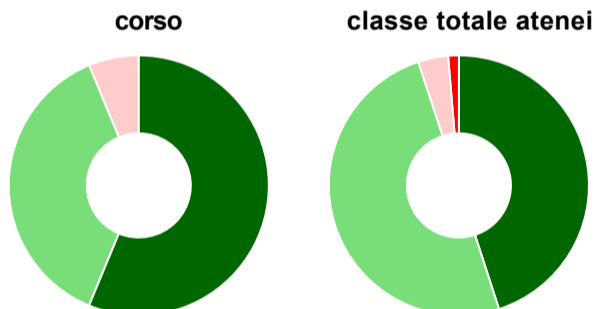
	corso	classe totale atenei
Hanno utilizzato le postazioni informatiche:	80,0%	90,1%
Valutazione (per 100 fruitori):		
in numero adeguato	50,0%	59,9%
in numero inadeguato	50,0%	40,1%
Totale	100%	100%

Valutazione delle attrezzature per le altre attività didattiche (laboratori, attività pratiche, ...)



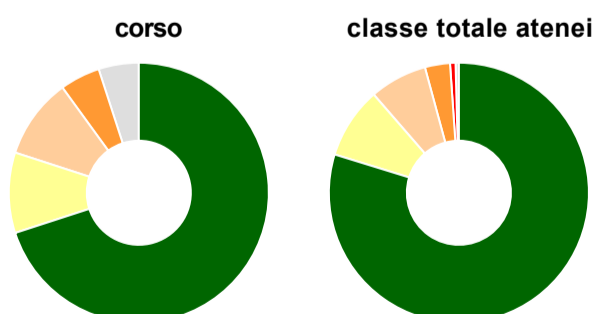
	corso	classe totale atenei
Hanno utilizzato le attrezzature per le altre attività didattiche (laboratori, attività pratiche, ...):	90,0%	87,1%
Valutazione (per 100 fruitori):		
sempre o quasi sempre adeguate	11,1%	31,3%
spesso adeguate	44,4%	47,6%
raramente adeguate	33,3%	18,5%
mai adeguate	11,1%	2,6%
Totale	100%	100%

Valutazione dei servizi di biblioteca (prestito/consultazione, orari di apertura, ...)



	corso	classe totale atenei
Hanno utilizzato i servizi di biblioteca (prestito/consultazione, orari di apertura, ...):	80,0%	71,7%
Valutazione (per 100 fruitori):		
decisamente positiva	56,3%	45,0%
abbastanza positiva	37,5%	49,9%
abbastanza negativa	6,3%	3,8%
decisamente negativa	-	1,3%
Totale	100%	100%

Si iscriverebbero di nuovo all'università?



	corso	classe totale atenei
sì, allo stesso corso dell'Ateneo	70,0%	79,8%
sì, ma ad un altro corso dell'Ateneo	10,0%	8,9%
sì, allo stesso corso, ma in un altro Ateneo	10,0%	7,2%
sì, ma ad un altro corso e in un altro Ateneo	5,0%	3,1%
non si iscriverebbero più all'università	-	0,7%
non rispondono	5,0%	0,4%
Totale	100%	100%

Condizione occupazionale

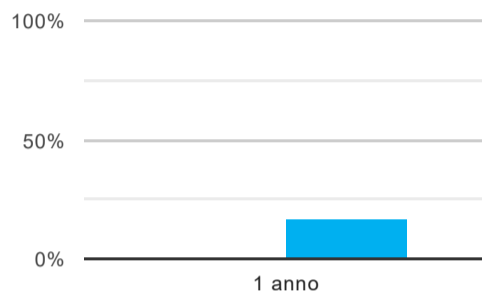
Anno di indagine: **2020**
dati aggiornati ad aprile 2021

Ateneo: **Università Politecnica delle Marche - laurea di primo livello**
Classe: **ingegneria dell'informazione (L-8)**
Corso: **ingegneria elettronica (L-8)**

(valori assoluti)	Laureati	Intervistati	Collettivo esaminato ^(b)
Laureati del 2019 a 1 anno:	39	32	28 scheda di dettaglio

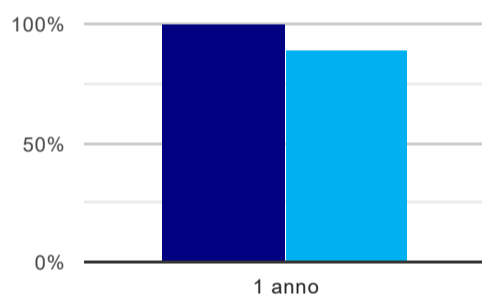
^(b) Per una migliore confrontabilità della documentazione, si riportano i dati relativi ai **solli laureati che non lavoravano al momento della laurea**.

Tasso di occupazione⁽¹⁾



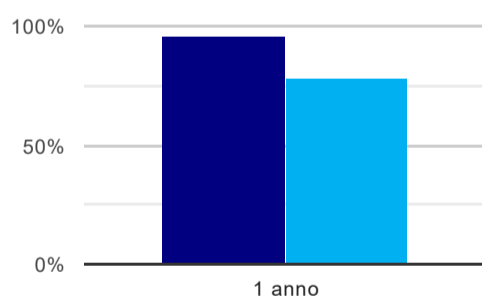
	1 anno
corso	-
classe totale atenei	16,7%

Laureati attualmente iscritti ad un corso di laurea magistrale⁽²⁾



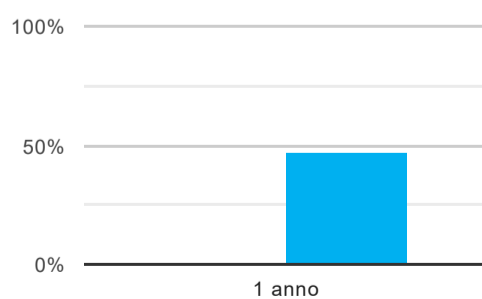
	1 anno
corso	100,0%
classe totale atenei	88,6%

Laureati che non lavorano, non cercano lavoro, ma sono impegnati in un corso universitario o in un tirocinio/praticantato⁽³⁾



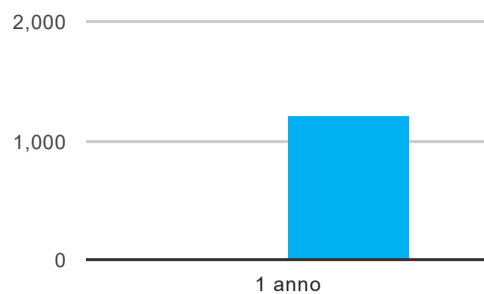
	1 anno
corso	96,4%
classe totale atenei	78,0%

Occupati che, nel lavoro, utilizzano in misura elevata le competenze acquisite con la laurea



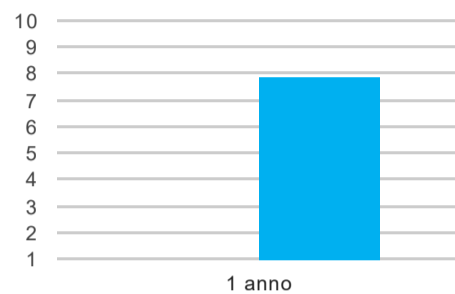
	1 anno
corso	-
classe totale atenei	47,2%

Retribuzione mensile netta (medie, in euro)



	1 anno
corso	-
classe totale atenei	1.202

Soddisfazione per il lavoro svolto (medie, scala 1-10)



	1 anno
corso	-
classe totale atenei	7,9

(1) sono considerati occupati tutti coloro che dichiarano di svolgere una qualsiasi attività, anche di formazione o non in regola, purché retribuita.

(2) sono considerati anche i laureati iscritti ad un corso a ciclo unico, al corso in Scienze della Formazione primaria, nonché ad un corso di secondo livello presso una delle Istituzioni di Alta Formazione Artistica e Musicale.

(3) sono compresi quanti risultano impegnati in dottorati di ricerca, scuole di specializzazione, master universitari e, per i laureati di primo livello, altri corsi di laurea (di qualunque tipo, compresi i corsi attivati presso una delle Istituzioni di Alta Formazione Artistica e Musicale).

Scheda Unica Annuale - Soddisfazione per il corso di studio concluso e condizione occupazionale dei laureati

Opzioni:

I dati **non includono** i laureati di corsi equivalenti dell'ordinamento D.M. n. 509/1999.

I dati sono confrontati con il totale della **classe di laurea** della medesima ripartizione territoriale.

Soddisfazione per il corso di studio concluso

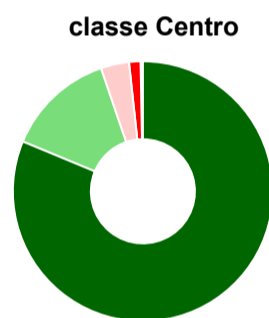
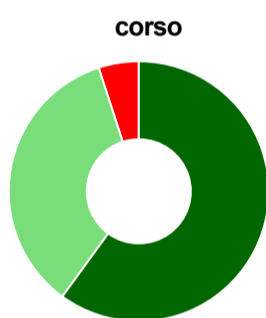
dati aggiornati ad aprile 2021

Ateneo: **Università Politecnica delle Marche - laurea di primo livello**
 Classe: **ingegneria dell'informazione (L-8)**
 Corso: **ingegneria elettronica (L-8)**
 Ripartizione territoriale sede del corso: **Centro**

Laureati nell'anno solare 2020 (*valori assoluti*)
 Laureati: **40**
 Intervistati: **31**
 Collettivo esaminato^(a): **25** [scheda di dettaglio](#)

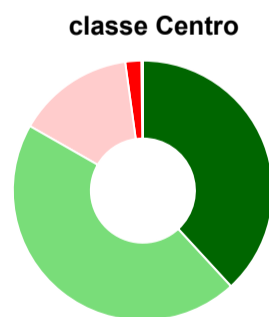
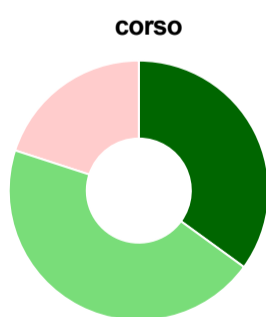
(a) Per una migliore confrontabilità della documentazione, si riportano i dati relativi ai **solli laureati che si sono iscritti al corso di laurea in anni recenti**, cioè a partire dal 2016: 25 di cui 20 intervistati.

Hanno frequentato regolarmente



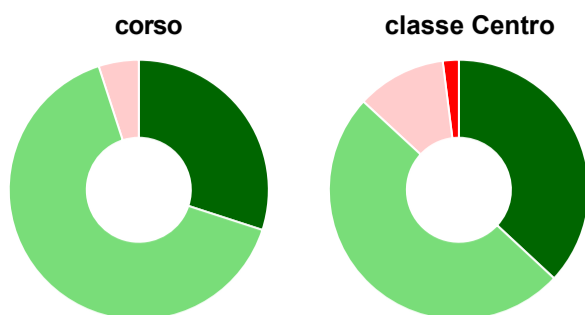
	corso	classe Centro
■ più del 75% degli insegnamenti previsti	60,0%	81,3%
■ tra il 50% e il 75%	35,0%	13,5%
■ tra il 25% e il 50%	-	3,5%
■ meno del 25%	5,0%	1,4%
■ non rispondono	-	0,3%
Totale	100%	100%

Hanno ritenuto il carico di studio degli insegnamenti adeguato alla durata del corso di studio



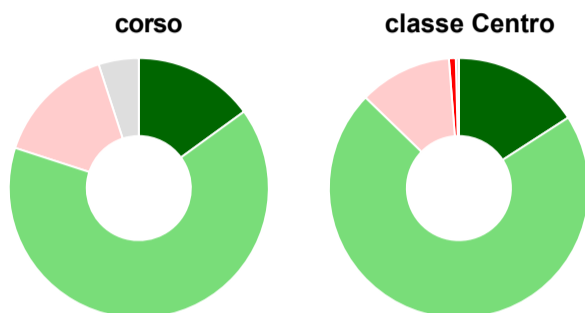
	corso	classe Centro
■ decisamente sì	35,0%	38,2%
■ più sì che no	45,0%	45,1%
■ più no che sì	20,0%	14,6%
■ decisamente no	-	2,0%
■ non rispondono	-	0,2%
Totale	100%	100%

Hanno ritenuto l'organizzazione degli esami (appelli, orari, informazioni, prenotazioni, ...) soddisfacente



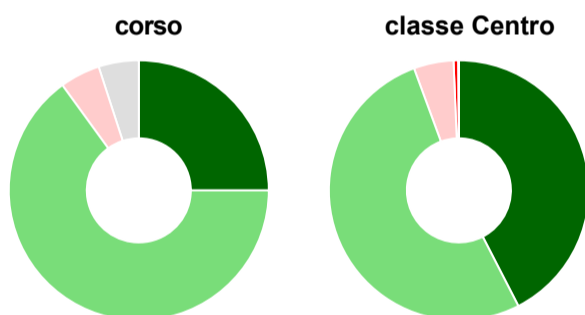
	corso	classe Centro
sempre o quasi sempre	30,0%	36,9%
per più della metà degli esami	65,0%	50,0%
per meno della metà degli esami	5,0%	11,1%
mai o quasi mai	-	2,0%
non rispondono	-	-
Totale	100%	100%

Sono soddisfatti dei rapporti con i docenti in generale



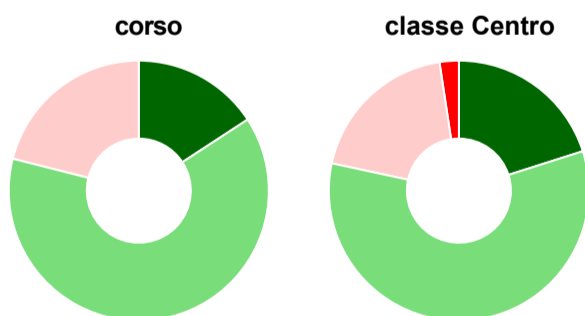
	corso	classe Centro
decisamente sì	15,0%	15,9%
più sì che no	65,0%	71,4%
più no che sì	15,0%	11,5%
decisamente no	-	0,9%
non rispondono	5,0%	0,4%
Totale	100%	100%

Sono complessivamente soddisfatti del corso di laurea




	corso	classe Centro
decisamente sì	25,0%	42,4%
più sì che no	65,0%	52,0%
più no che sì	5,0%	4,9%
decisamente no	-	0,6%
non rispondono	5,0%	0,1%
Totale	100%	100%

Valutazione delle aule



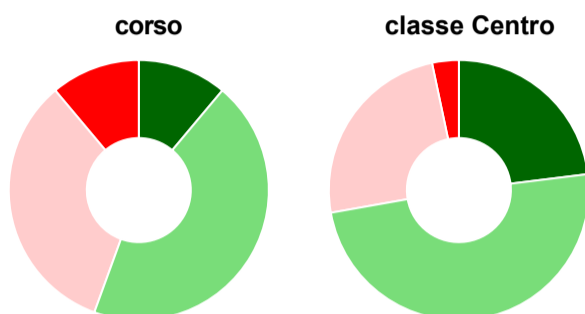
	corso	classe Centro
Hanno utilizzato le aule:	95,0%	99,4%
Valutazione (per 100 fruitori):		
sempre o quasi sempre adeguate	15,8%	20,1%
spesso adeguate	63,2%	58,3%
raramente adeguate	21,1%	19,2%
mai adeguate	-	2,4%
Totale	100%	100%

Valutazione delle postazioni informatiche



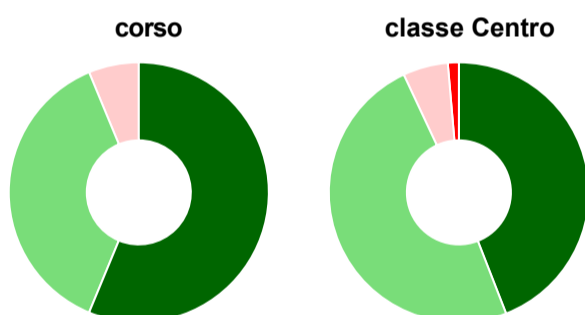
	corso	classe Centro
Hanno utilizzato le postazioni informatiche:	80,0%	89,1%
Valutazione (per 100 fruitori):		
in numero adeguato	50,0%	53,2%
in numero inadeguato	50,0%	46,8%
Totale	100%	100%

Valutazione delle attrezzature per le altre attività didattiche (laboratori, attività pratiche, ...)



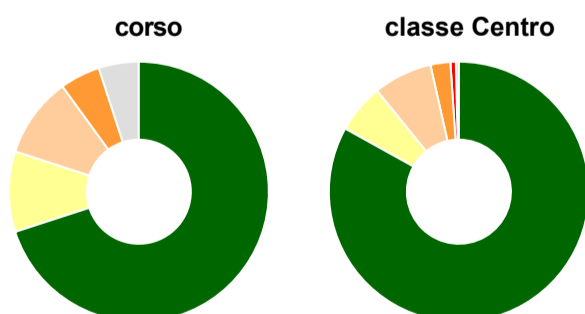
	corso	classe Centro
Hanno utilizzato le attrezzature per le altre attività didattiche (laboratori, attività pratiche, ...):	90,0%	80,1%
Valutazione (per 100 fruitori):		
sempre o quasi sempre adeguate	11,1%	23,0%
spesso adeguate	44,4%	49,2%
raramente adeguate	33,3%	24,5%
mai adeguate	11,1%	3,3%
Totale	100%	100%

Valutazione dei servizi di biblioteca (prestito/consultazione, orari di apertura, ...)



	corso	classe Centro
Hanno utilizzato i servizi di biblioteca (prestito/consultazione, orari di apertura, ...):	80,0%	76,4%
Valutazione (per 100 fruitori):		
decisamente positiva	56,3%	44,1%
abbastanza positiva	37,5%	48,9%
abbastanza negativa	6,3%	5,6%
decisamente negativa	-	1,4%
Totale	100%	100%

Si iscriverebbero di nuovo all'università?



	corso	classe Centro
sì, allo stesso corso dell'Ateneo	70,0%	83,1%
sì, ma ad un altro corso dell'Ateneo	10,0%	6,1%
sì, allo stesso corso, ma in un altro Ateneo	10,0%	7,3%
sì, ma ad un altro corso e in un altro Ateneo	5,0%	2,5%
non si iscriverebbero più all'università	-	0,7%
non rispondono	5,0%	0,4%
Totale	100%	100%

Condizione occupazionale

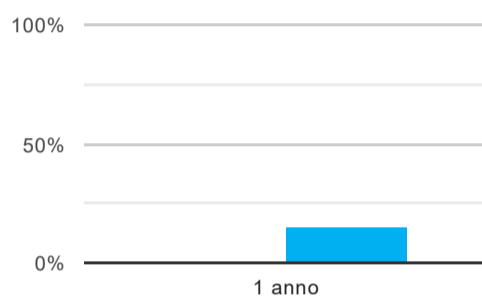
Anno di indagine: **2020**
dati aggiornati ad aprile 2021

Ateneo: **Università Politecnica delle Marche - laurea di primo livello**
Classe: **ingegneria dell'informazione (L-8)**
Corso: **ingegneria elettronica (L-8)**
Ripartizione territoriale sede del corso: **Centro**

(valori assoluti)	Laureati	Intervistati	Collettivo esaminato ^(b)
Laureati del 2019 a 1 anno:	39	32	28 scheda di dettaglio

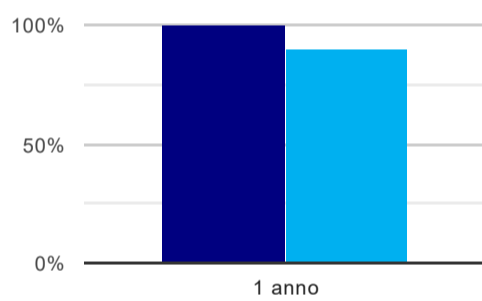
(b) Per una migliore confrontabilità della documentazione, si riportano i dati relativi ai **solli laureati che non lavoravano al momento della laurea**.

Tasso di occupazione⁽¹⁾



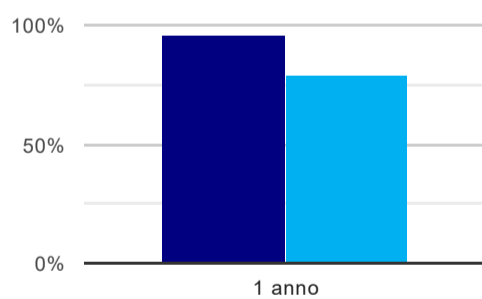
	1 anno
corso	-
classe Centro	15,0%

Laureati attualmente iscritti ad un corso di laurea magistrale⁽²⁾



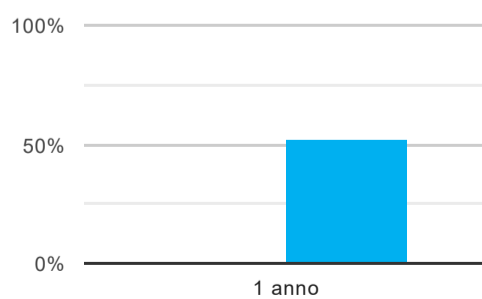
	1 anno
corso	100,0%
classe Centro	90,1%

Laureati che non lavorano, non cercano lavoro, ma sono impegnati in un corso universitario o in un tirocinio/praticantato⁽³⁾



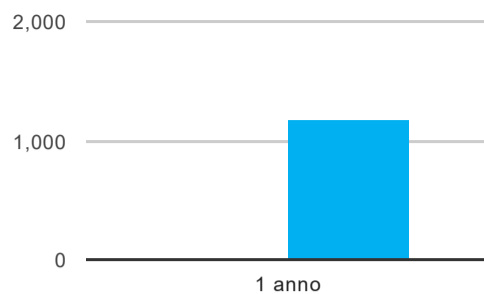
	1 anno
corso	96,4%
classe Centro	79,1%

Occupati che, nel lavoro, utilizzano in misura elevata le competenze acquisite con la laurea



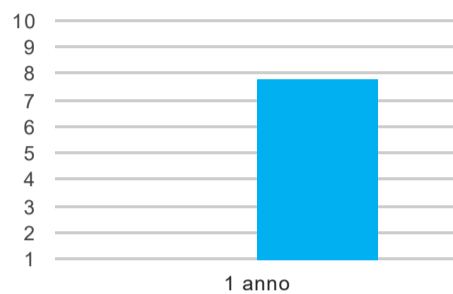
	1 anno
corso	-
classe Centro	52,4%

Retribuzione mensile netta (medie, in euro)



	1 anno
corso	-
classe Centro	1.173

Soddisfazione per il lavoro svolto (medie, scala 1-10)



	1 anno
corso	-
classe Centro	7,8

(1) sono considerati occupati tutti coloro che dichiarano di svolgere una qualsiasi attività, anche di formazione o non in regola, purché retribuita.

(2) sono considerati anche i laureati iscritti ad un corso a ciclo unico, al corso in Scienze della Formazione primaria, nonché ad un corso di secondo livello presso una delle Istituzioni di Alta Formazione Artistica e Musicale.

(3) sono compresi quanti risultano impegnati in dottorati di ricerca, scuole di specializzazione, master universitari e, per i laureati di primo livello, altri corsi di laurea (di qualunque tipo, compresi i corsi attivati presso una delle Istituzioni di Alta Formazione Artistica e Musicale).