

Scheda Unica Annuale - Soddisfazione per il corso di studio concluso e condizione occupazionale dei laureati

Opzioni:

I dati **non includono** i laureati di corsi equivalenti dell'ordinamento D.M. n. 509/1999.

I dati sono confrontati con il totale della **classe di laurea del complesso degli atenei**.

Soddisfazione per il corso di studio concluso

dati aggiornati ad aprile 2021

Ateneo: **Università Politecnica delle Marche - laurea di primo livello**
 Classe: **ingegneria industriale (L-9)**
 Corso: **ingegneria meccanica (L-9)**

Laureati nell'anno solare 2020 (*valori assoluti*)

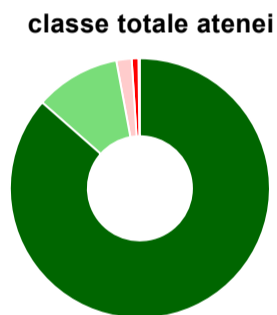
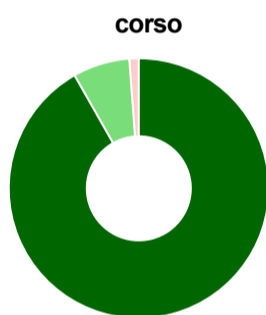
Laureati: **170**

Intervistati: **124**

Collettivo esaminato^(a): **122** [scheda di dettaglio](#)

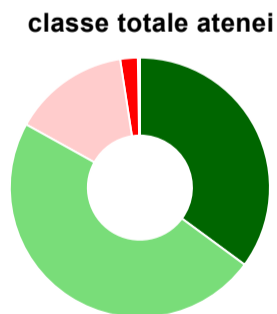
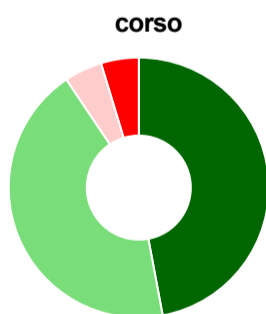
(a) Per una migliore confrontabilità della documentazione, si riportano i dati relativi ai **solli laureati che si sono iscritti al corso di laurea in anni recenti**, cioè a partire dal 2016: 122 di cui 85 intervistati.

Hanno frequentato regolarmente



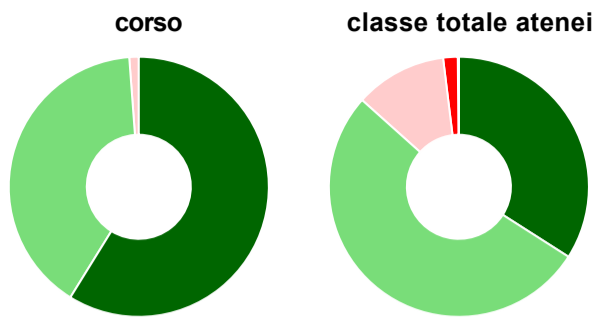
	corso	classe totale atenei
più del 75% degli insegnamenti previsti	91,8%	86,5%
tra il 50% e il 75%	7,1%	10,6%
tra il 25% e il 50%	1,2%	1,9%
meno del 25%	-	0,8%
non rispondono	-	0,2%
Totale	100%	100%

Hanno ritenuto il carico di studio degli insegnamenti adeguato alla durata del corso di studio



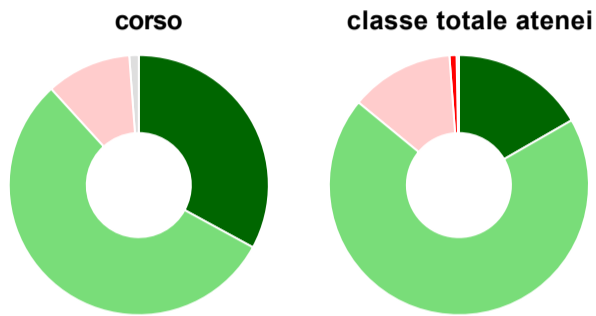
	corso	classe totale atenei
decisamente sì	47,1%	35,1%
più sì che no	43,5%	48,0%
più no che sì	4,7%	14,5%
decisamente no	4,7%	2,2%
non rispondono	-	0,3%
Totale	100%	100%

Hanno ritenuto l'organizzazione degli esami (appelli, orari, informazioni, prenotazioni, ...) soddisfacente



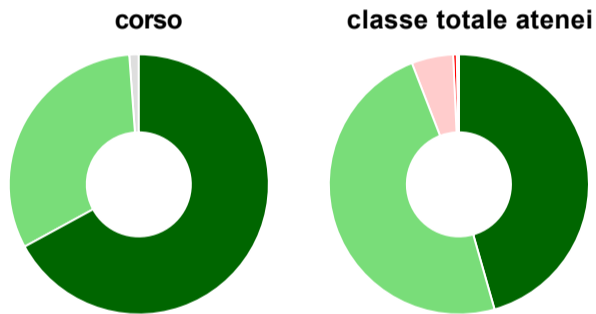
	corso	classe totale atenei
sempre o quasi sempre	58,8%	34,0%
per più della metà degli esami	40,0%	52,6%
per meno della metà degli esami	1,2%	11,4%
mai o quasi mai	-	1,8%
non rispondono	-	0,1%
Totale	100%	100%

Sono soddisfatti dei rapporti con i docenti in generale



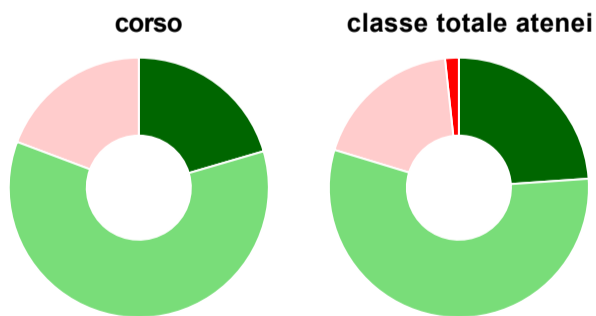
	corso	classe totale atenei
decisamente sì	32,9%	16,7%
più sì che no	55,3%	69,3%
più no che sì	10,6%	12,9%
decisamente no	-	0,9%
non rispondono	1,2%	0,3%
Totale	100%	100%

Sono complessivamente soddisfatti del corso di laurea



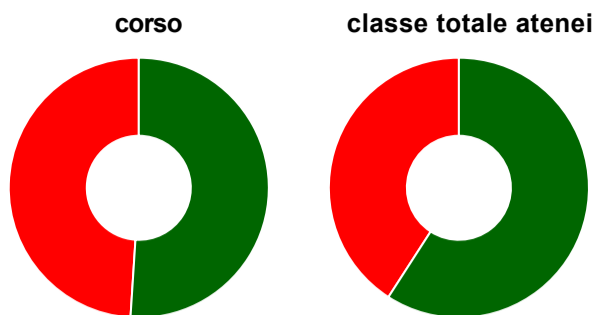
	corso	classe totale atenei
decisamente sì	67,1%	45,6%
più sì che no	31,8%	48,5%
più no che sì	-	5,2%
decisamente no	-	0,5%
non rispondono	1,2%	0,3%
Totale	100%	100%

Valutazione delle aule



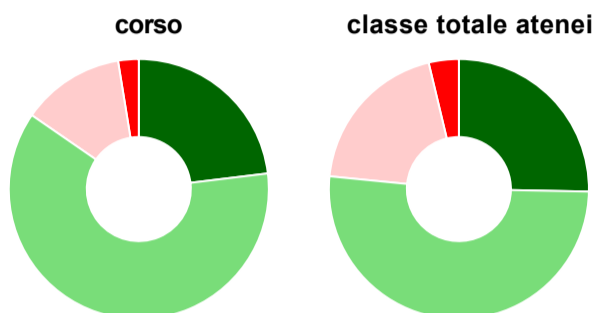
	corso	classe totale atenei
Hanno utilizzato le aule:	97,6%	99,6%
Valutazione (per 100 fruitori):		
sempre o quasi sempre adeguate	20,5%	23,9%
spesso adeguate	60,2%	55,8%
raramente adeguate	19,3%	18,6%
mai adeguate	-	1,7%
Totale	100%	100%

Valutazione delle postazioni informatiche



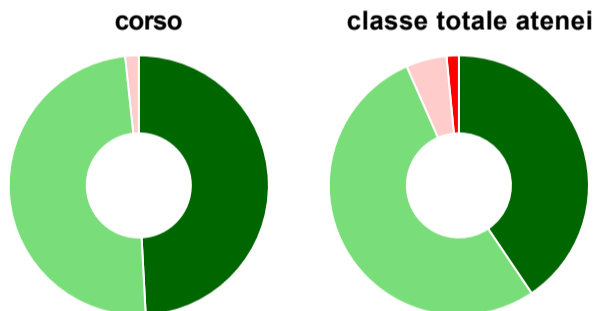
	corso	classe totale atenei
Hanno utilizzato le postazioni informatiche:	57,6%	82,4%
Valutazione (per 100 fruitori):		
in numero adeguato	51,0%	59,1%
in numero inadeguato	49,0%	40,9%
Totale	100%	100%

Valutazione delle attrezzature per le altre attività didattiche (laboratori, attività pratiche, ...)



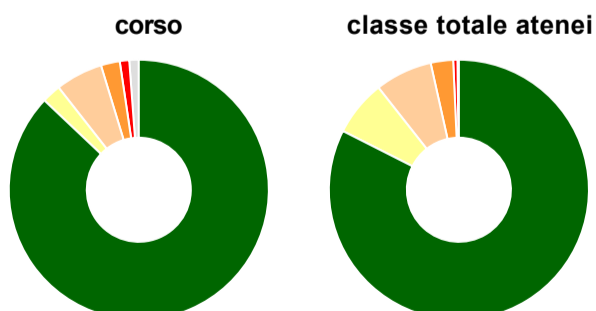
	corso	classe totale atenei
Hanno utilizzato le attrezzature per le altre attività didattiche (laboratori, attività pratiche, ...):	45,9%	77,2%
Valutazione (per 100 fruitori):		
sempre o quasi sempre adeguate	23,1%	25,3%
spesso adeguate	61,5%	51,3%
raramente adeguate	12,8%	19,7%
mai adeguate	2,6%	3,7%
Totale	100%	100%

Valutazione dei servizi di biblioteca (prestito/consultazione, orari di apertura, ...)



	corso	classe totale atenei
Hanno utilizzato i servizi di biblioteca (prestito/consultazione, orari di apertura, ...):	69,4%	75,6%
Valutazione (per 100 fruitori):		
decisamente positiva	49,2%	40,6%
abbastanza positiva	49,2%	52,9%
abbastanza negativa	1,7%	5,1%
decisamente negativa	-	1,5%
Totale	100%	100%

Si iscriverebbero di nuovo all'università?



	corso	classe totale atenei
sì, allo stesso corso dell'Ateneo	87,1%	82,5%
sì, ma ad un altro corso dell'Ateneo	2,4%	6,9%
sì, allo stesso corso, ma in un altro Ateneo	5,9%	7,1%
sì, ma ad un altro corso e in un altro Ateneo	2,4%	2,8%
non si iscriverebbero più all'università	1,2%	0,5%
non rispondono	1,2%	0,2%
Totale	100%	100%

Condizione occupazionale

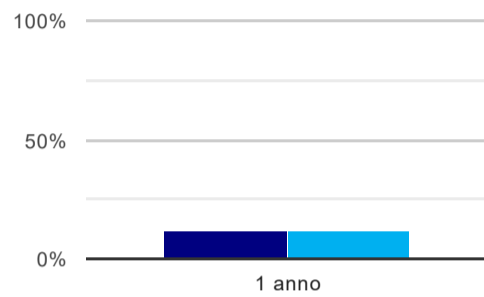
Anno di indagine: **2020**
dati aggiornati ad aprile 2021

Ateneo: **Università Politecnica delle Marche - laurea di primo livello**
Classe: **ingegneria industriale (L-9)**
Corso: **ingegneria meccanica (L-9)**

(valori assoluti)	Laureati	Intervistati	Collettivo esaminato ^(b)	
Laureati del 2019 a 1 anno:	159	130	113	scheda di dettaglio

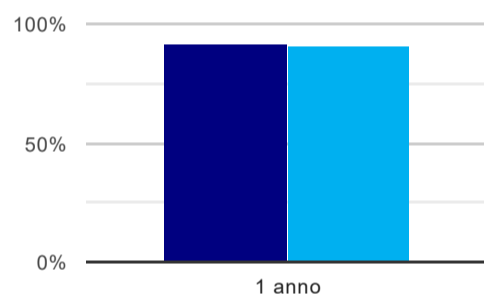
^(b) Per una migliore confrontabilità della documentazione, si riportano i dati relativi ai **solli laureati che non lavoravano al momento della laurea**.

Tasso di occupazione⁽¹⁾



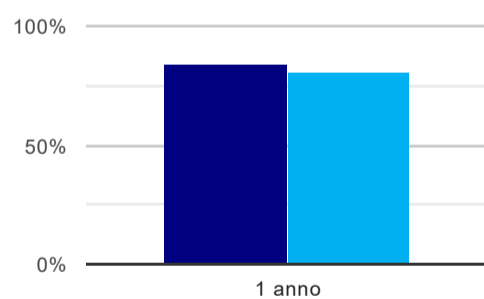
	1 anno
corso	12,4%
classe totale atenei	11,6%

Laureati attualmente iscritti ad un corso di laurea magistrale⁽²⁾



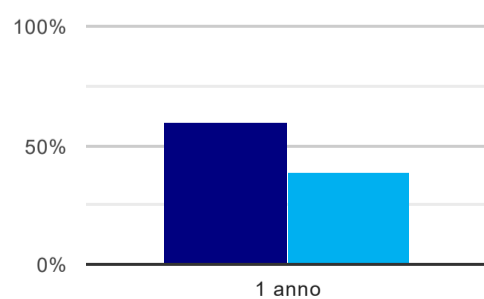
	1 anno
corso	92,0%
classe totale atenei	91,1%

Laureati che non lavorano, non cercano lavoro, ma sono impegnati in un corso universitario o in un tirocinio/praticantato⁽³⁾



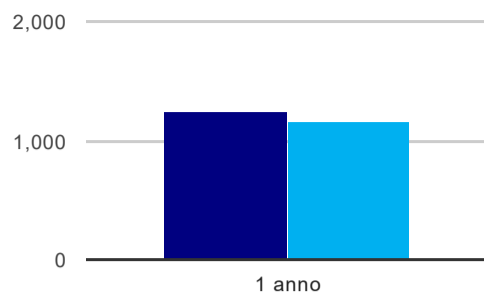
	1 anno
corso	84,1%
classe totale atenei	81,3%

Occupati che, nel lavoro, utilizzano in misura elevata le competenze acquisite con la laurea



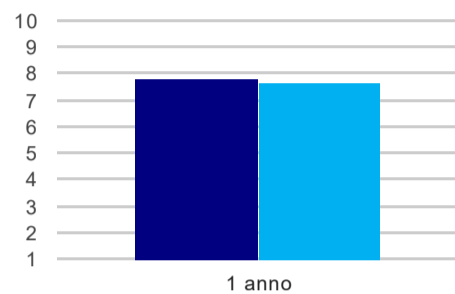
	1 anno
corso	60,0%
classe totale atenei	39,0%

Retribuzione mensile netta (medie, in euro)



	1 anno
corso	1.251
classe totale atenei	1.162

Soddisfazione per il lavoro svolto (medie, scala 1-10)



	1 anno
corso	7,8
classe totale atenei	7,7

(1) sono considerati occupati tutti coloro che dichiarano di svolgere una qualsiasi attività, anche di formazione o non in regola, purché retribuita.

(2) sono considerati anche i laureati iscritti ad un corso a ciclo unico, al corso in Scienze della Formazione primaria, nonché ad un corso di secondo livello presso una delle Istituzioni di Alta Formazione Artistica e Musicale.

(3) sono compresi quanti risultano impegnati in dottorati di ricerca, scuole di specializzazione, master universitari e, per i laureati di primo livello, altri corsi di laurea (di qualunque tipo, compresi i corsi attivati presso una delle Istituzioni di Alta Formazione Artistica e Musicale).

Scheda Unica Annuale - Soddisfazione per il corso di studio concluso e condizione occupazionale dei laureati

Opzioni:

I dati **non includono** i laureati di corsi equivalenti dell'ordinamento D.M. n. 509/1999.

I dati sono confrontati con il totale della **classe di laurea** della medesima ripartizione territoriale.

Soddisfazione per il corso di studio concluso

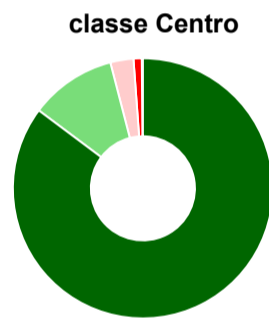
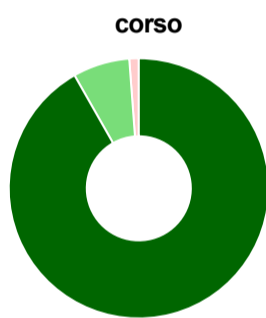
dati aggiornati ad aprile 2021

Ateneo: **Università Politecnica delle Marche - laurea di primo livello**
 Classe: **ingegneria industriale (L-9)**
 Corso: **ingegneria meccanica (L-9)**
 Ripartizione territoriale sede del corso: **Centro**

Laureati nell'anno solare 2020 (*valori assoluti*)
 Laureati: **170**
 Intervistati: **124**
 Collettivo esaminato^(a): **122** [scheda di dettaglio](#)

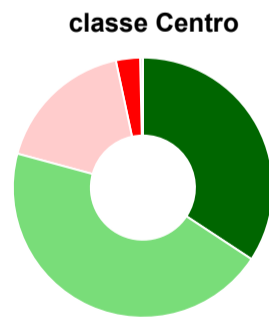
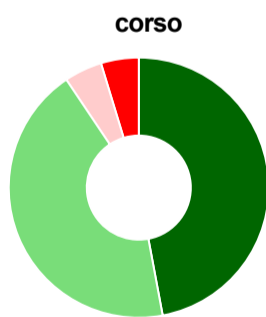
(a) Per una migliore confrontabilità della documentazione, si riportano i dati relativi ai **solli laureati che si sono iscritti al corso di laurea in anni recenti**, cioè a partire dal 2016: 122 di cui 85 intervistati.

Hanno frequentato regolarmente



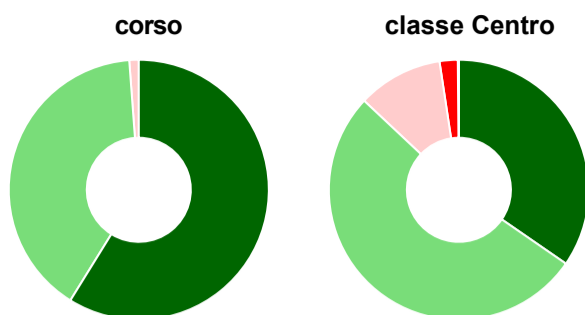
	corso	classe Centro
più del 75% degli insegnamenti previsti	91,8%	85,2%
tra il 50% e il 75%	7,1%	10,7%
tra il 25% e il 50%	1,2%	2,9%
meno del 25%	-	1,0%
non rispondono	-	0,1%
Totale	100%	100%

Hanno ritenuto il carico di studio degli insegnamenti adeguato alla durata del corso di studio



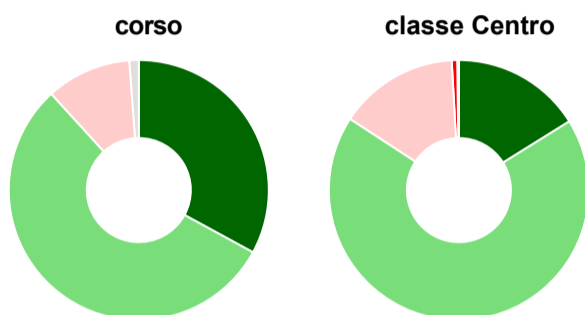
	corso	classe Centro
decisamente sì	47,1%	34,3%
più sì che no	43,5%	44,9%
più no che sì	4,7%	17,4%
decisamente no	4,7%	3,0%
non rispondono	-	0,3%
Totale	100%	100%

Hanno ritenuto l'organizzazione degli esami (appelli, orari, informazioni, prenotazioni, ...) soddisfacente



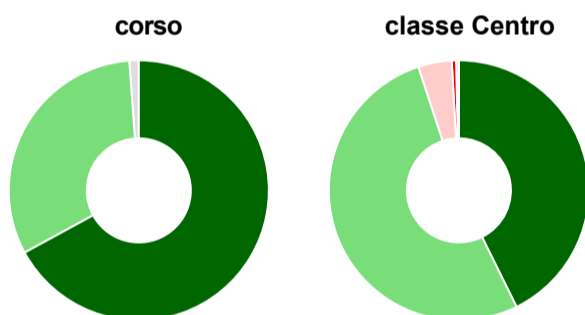
	corso	classe Centro
sempre o quasi sempre	58,8%	34,6%
per più della metà degli esami	40,0%	52,4%
per meno della metà degli esami	1,2%	10,6%
mai o quasi mai	-	2,3%
non rispondono	-	0,1%
Totale	100%	100%

Sono soddisfatti dei rapporti con i docenti in generale



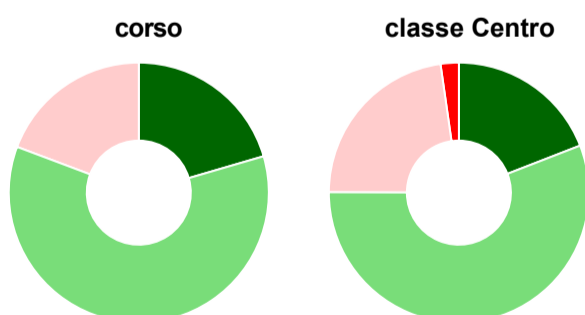
	corso	classe Centro
decisamente sì	32,9%	16,1%
più sì che no	55,3%	68,1%
più no che sì	10,6%	14,9%
decisamente no	-	0,7%
non rispondono	1,2%	0,2%
Totale	100%	100%

Sono complessivamente soddisfatti del corso di laurea




	corso	classe Centro
decisamente sì	67,1%	42,7%
più sì che no	31,8%	52,3%
più no che sì	-	4,2%
decisamente no	-	0,5%
non rispondono	1,2%	0,3%
Totale	100%	100%

Valutazione delle aule



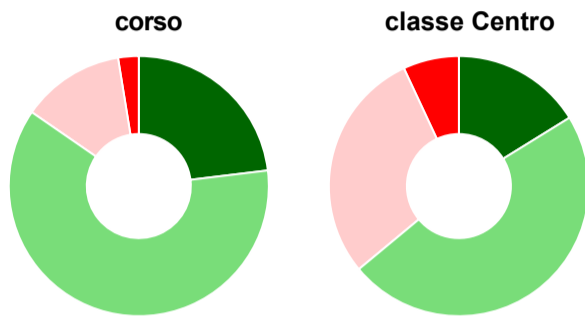
	corso	classe Centro
Hanno utilizzato le aule:	97,6%	99,5%
Valutazione (per 100 fruitori):		
sempre o quasi sempre adeguate	20,5%	19,1%
spesso adeguate	60,2%	55,9%
raramente adeguate	19,3%	22,7%
mai adeguate	-	2,3%
Totale	100%	100%

Valutazione delle postazioni informatiche



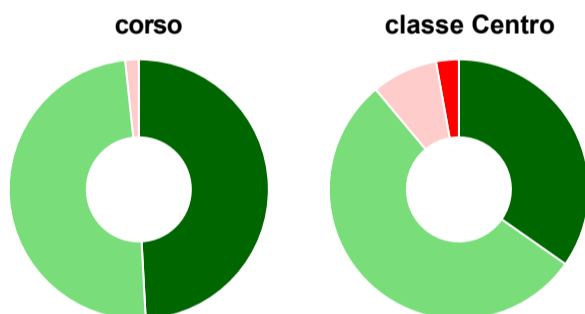
	corso	classe Centro
Hanno utilizzato le postazioni informatiche:	57,6%	70,7%
Valutazione (per 100 fruitori):		
in numero adeguato	51,0%	42,4%
in numero inadeguato	49,0%	57,6%
Totale	100%	100%

Valutazione delle attrezzature per le altre attività didattiche (laboratori, attività pratiche, ...)



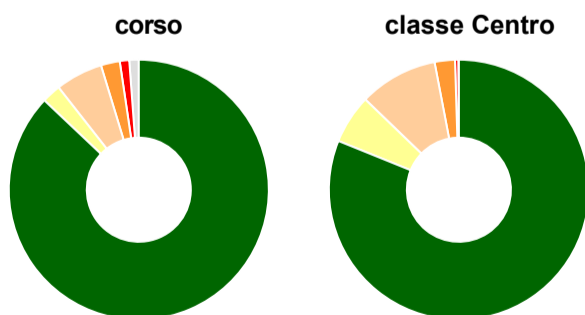
	corso	classe Centro
Hanno utilizzato le attrezzature per le altre attività didattiche (laboratori, attività pratiche, ...):	45,9%	60,0%
Valutazione (per 100 fruitori):		
sempre o quasi sempre adeguate	23,1%	16,2%
spesso adeguate	61,5%	47,8%
raramente adeguate	12,8%	29,1%
mai adeguate	2,6%	7,0%
Totale	100%	100%

Valutazione dei servizi di biblioteca (prestito/consultazione, orari di apertura, ...)



	corso	classe Centro
Hanno utilizzato i servizi di biblioteca (prestito/consultazione, orari di apertura, ...):	69,4%	79,8%
Valutazione (per 100 fruitori):		
decisamente positiva	49,2%	34,7%
abbastanza positiva	49,2%	54,2%
abbastanza negativa	1,7%	8,2%
decisamente negativa	-	2,8%
Totale	100%	100%

Si iscriverebbero di nuovo all'università?



	corso	classe Centro
sì, allo stesso corso dell'Ateneo	87,1%	81,1%
sì, ma ad un altro corso dell'Ateneo	2,4%	6,1%
sì, allo stesso corso, ma in un altro Ateneo	5,9%	9,8%
sì, ma ad un altro corso e in un altro Ateneo	2,4%	2,5%
non si iscriverebbero più all'università	1,2%	0,4%
non rispondono	1,2%	0,1%
Totale	100%	100%

Condizione occupazionale

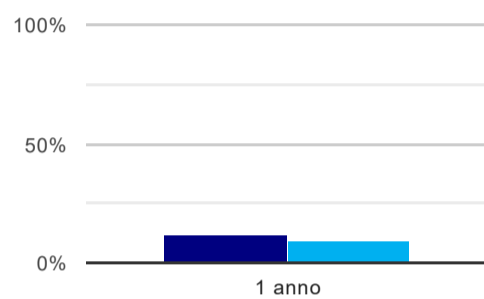
Anno di indagine: **2020**
dati aggiornati ad aprile 2021

Ateneo: **Università Politecnica delle Marche - laurea di primo livello**
Classe: **ingegneria industriale (L-9)**
Corso: **ingegneria meccanica (L-9)**
Ripartizione territoriale sede del corso: **Centro**

(valori assoluti)	Laureati	Intervistati	Collettivo esaminato ^(b)	
Laureati del 2019 a 1 anno:	159	130	113	scheda di dettaglio

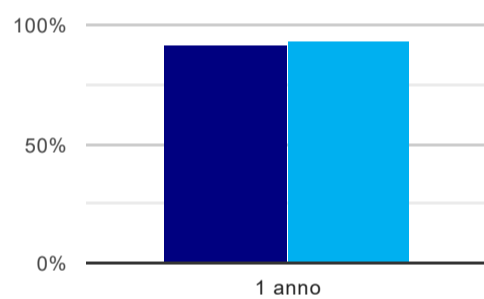
^(b) Per una migliore confrontabilità della documentazione, si riportano i dati relativi ai **solli laureati che non lavoravano al momento della laurea**.

Tasso di occupazione⁽¹⁾



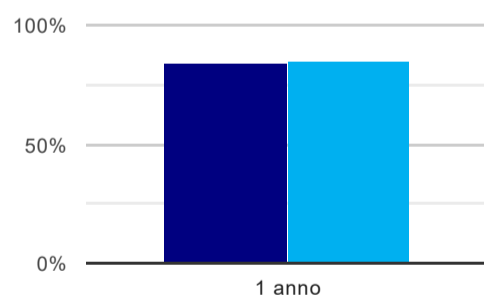
	1 anno
corso	12,4%
classe Centro	9,2%

Laureati attualmente iscritti ad un corso di laurea magistrale⁽²⁾



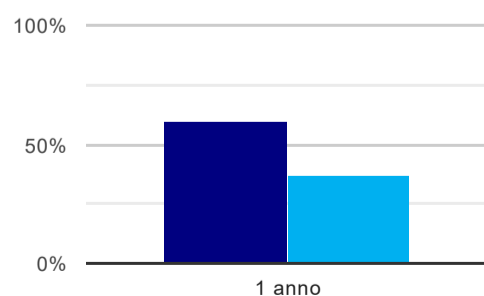
	1 anno
corso	92,0%
classe Centro	93,3%

Laureati che non lavorano, non cercano lavoro, ma sono impegnati in un corso universitario o in un tirocinio/praticantato⁽³⁾



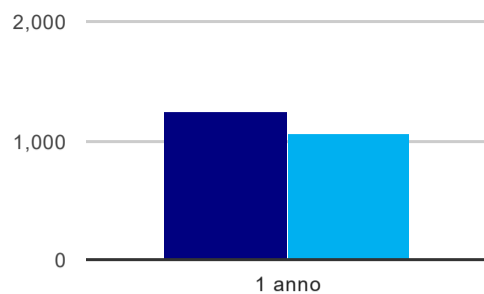
	1 anno
corso	84,1%
classe Centro	84,6%

Occupati che, nel lavoro, utilizzano in misura elevata le competenze acquisite con la laurea



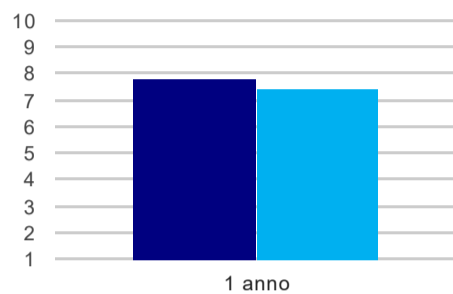
	1 anno
corso	60,0%
classe Centro	37,1%

Retribuzione mensile netta (medie, in euro)



	1 anno
corso	1.251
classe Centro	1.054

Soddisfazione per il lavoro svolto (medie, scala 1-10)



	1 anno
corso	7,8
classe Centro	7,4

(1) sono considerati occupati tutti coloro che dichiarano di svolgere una qualsiasi attività, anche di formazione o non in regola, purché retribuita.

(2) sono considerati anche i laureati iscritti ad un corso a ciclo unico, al corso in Scienze della Formazione primaria, nonché ad un corso di secondo livello presso una delle Istituzioni di Alta Formazione Artistica e Musicale.

(3) sono compresi quanti risultano impegnati in dottorati di ricerca, scuole di specializzazione, master universitari e, per i laureati di primo livello, altri corsi di laurea (di qualunque tipo, compresi i corsi attivati presso una delle Istituzioni di Alta Formazione Artistica e Musicale).