

## Scheda Unica Annuale - Soddisfazione per il corso di studio concluso e condizione occupazionale dei laureati

### Opzioni:

I dati **non includono** i laureati di corsi equivalenti dell'ordinamento D.M. n. 509/1999.

I dati sono confrontati con il totale della **classe di laurea** del complesso degli atenei.

### Soddisfazione per il corso di studio concluso

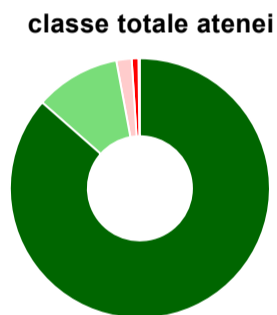
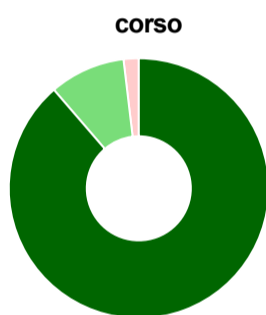
dati aggiornati ad aprile 2021

Ateneo: **Università Politecnica delle Marche - laurea di primo livello**  
 Classe: corso interclasse  
**ingegneria industriale (L-9)**  
 Corso: **ingegneria gestionale (L-9,L-8)**

Laureati nell'anno solare 2020 (*valori assoluti*)  
 Laureati: **84**  
 Intervistati: **66**  
 Collettivo esaminato<sup>(a)</sup>: **69** [scheda di dettaglio](#)

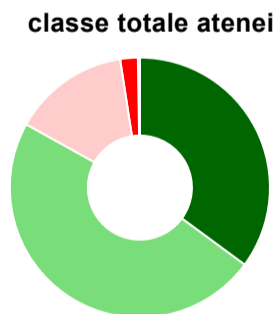
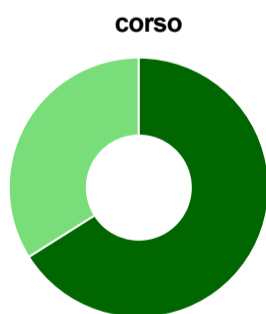
(a) Per una migliore confrontabilità della documentazione, si riportano i dati relativi ai **solli laureati che si sono iscritti al corso di laurea in anni recenti**, cioè a partire dal 2016: 69 di cui 53 intervistati.

#### Hanno frequentato regolarmente



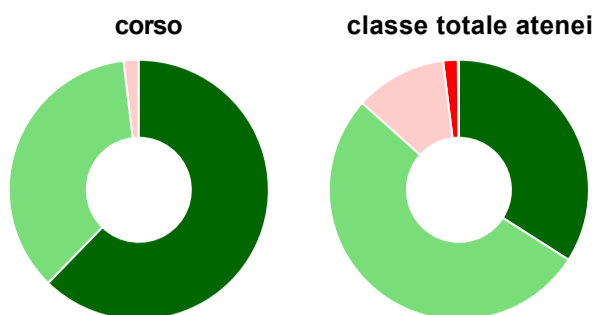
	corso	classe totale atenei
più del 75% degli insegnamenti previsti	88,7%	86,5%
tra il 50% e il 75%	9,4%	10,6%
tra il 25% e il 50%	1,9%	1,9%
meno del 25%	-	0,8%
non rispondono	-	0,2%
<b>Totale</b>	<b>100%</b>	<b>100%</b>

#### Hanno ritenuto il carico di studio degli insegnamenti adeguato alla durata del corso di studio



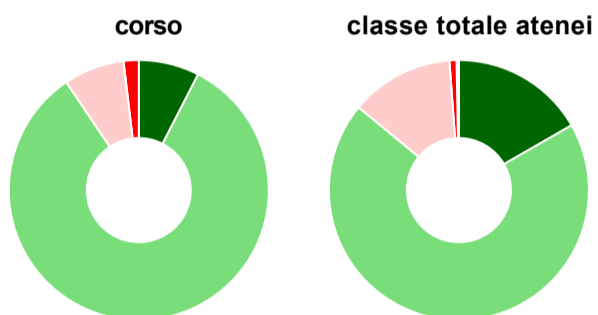
	corso	classe totale atenei
decisamente sì	66,0%	35,1%
più sì che no	34,0%	48,0%
più no che sì	-	14,5%
decisamente no	-	2,2%
non rispondono	-	0,3%
<b>Totale</b>	<b>100%</b>	<b>100%</b>

### Hanno ritenuto l'organizzazione degli esami (appelli, orari, informazioni, prenotazioni, ...) soddisfacente



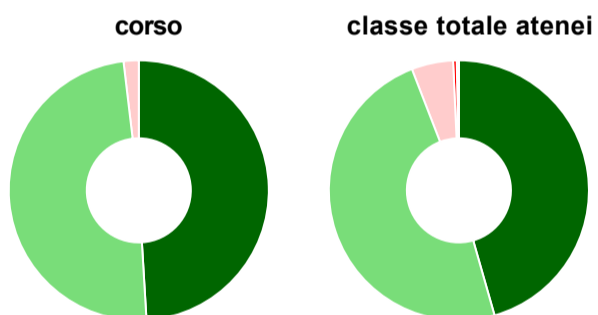
	corso	classe totale atenei
sempre o quasi sempre	62,3%	34,0%
per più della metà degli esami	35,8%	52,6%
per meno della metà degli esami	1,9%	11,4%
mai o quasi mai	-	1,8%
non rispondono	-	0,1%
<b>Totale</b>	<b>100%</b>	<b>100%</b>

### Sono soddisfatti dei rapporti con i docenti in generale



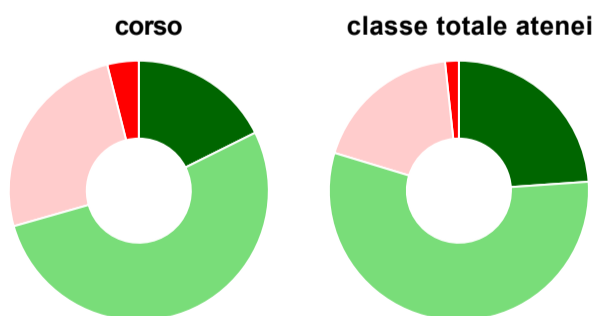
	corso	classe totale atenei
decisamente sì	7,5%	16,7%
più sì che no	83,0%	69,3%
più no che sì	7,5%	12,9%
decisamente no	1,9%	0,9%
non rispondono	-	0,3%
<b>Totale</b>	<b>100%</b>	<b>100%</b>

### Sono complessivamente soddisfatti del corso di laurea



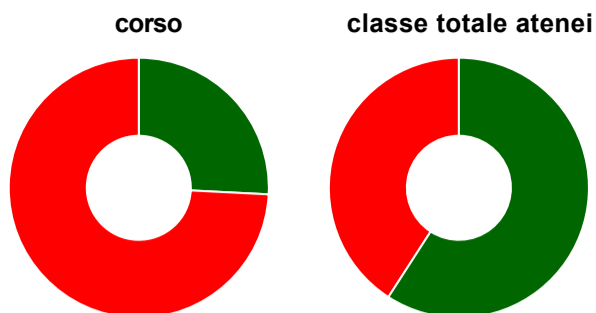
	corso	classe totale atenei
decisamente sì	49,1%	45,6%
più sì che no	49,1%	48,5%
più no che sì	1,9%	5,2%
decisamente no	-	0,5%
non rispondono	-	0,3%
<b>Totale</b>	<b>100%</b>	<b>100%</b>

### Valutazione delle aule



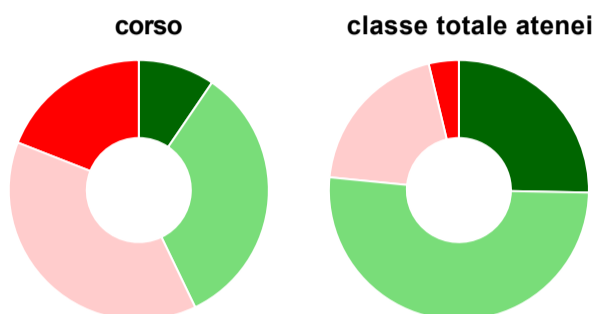
	corso	classe totale atenei
<b>Hanno utilizzato le aule:</b>	<b>96,2%</b>	<b>99,6%</b>
<b>Valutazione (per 100 fruitori):</b>		
sempre o quasi sempre adeguate	17,6%	23,9%
spesso adeguate	52,9%	55,8%
raramente adeguate	25,5%	18,6%
mai adeguate	3,9%	1,7%
<b>Totale</b>	<b>100%</b>	<b>100%</b>

## Valutazione delle postazioni informatiche



	corso	classe totale atenei
<b>Hanno utilizzato le postazioni informatiche:</b>	<b>58,5%</b>	<b>82,4%</b>
<b>Valutazione (per 100 fruitori):</b>		
in numero adeguato	25,8%	59,1%
in numero inadeguato	74,2%	40,9%
<b>Totale</b>	<b>100%</b>	<b>100%</b>

## Valutazione delle attrezzature per le altre attività didattiche (laboratori, attività pratiche, ...)



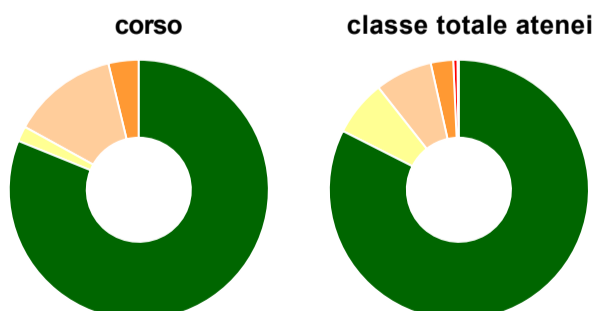
	corso	classe totale atenei
<b>Hanno utilizzato le attrezzature per le altre attività didattiche (laboratori, attività pratiche, ...):</b>	<b>39,6%</b>	<b>77,2%</b>
<b>Valutazione (per 100 fruitori):</b>		
sempre o quasi sempre adeguate	9,5%	25,3%
spesso adeguate	33,3%	51,3%
raramente adeguate	38,1%	19,7%
mai adeguate	19,0%	3,7%
<b>Totale</b>	<b>100%</b>	<b>100%</b>

## Valutazione dei servizi di biblioteca (prestito/consultazione, orari di apertura, ...)



	corso	classe totale atenei
<b>Hanno utilizzato i servizi di biblioteca (prestito/consultazione, orari di apertura, ...):</b>	<b>47,2%</b>	<b>75,6%</b>
<b>Valutazione (per 100 fruitori):</b>		
decisamente positiva	4,0%	40,6%
abbastanza positiva	44,0%	52,9%
abbastanza negativa	16,0%	5,1%
decisamente negativa	36,0%	1,5%
<b>Totale</b>	<b>100%</b>	<b>100%</b>

## Si iscriverebbero di nuovo all'università?



	corso	classe totale atenei
sì, allo stesso corso dell'Ateneo	81,1%	82,5%
sì, ma ad un altro corso dell'Ateneo	1,9%	6,9%
sì, allo stesso corso, ma in un altro Ateneo	13,2%	7,1%
sì, ma ad un altro corso e in un altro Ateneo	3,8%	2,8%
non si iscriverebbero più all'università	-	0,5%
non rispondono	-	0,2%
<b>Totale</b>	<b>100%</b>	<b>100%</b>

# Condizione occupazionale

Anno di indagine: **2020**  
dati aggiornati ad aprile 2021

Ateneo: **Università Politecnica delle Marche - laurea di primo livello**

Classe: corso interclasse

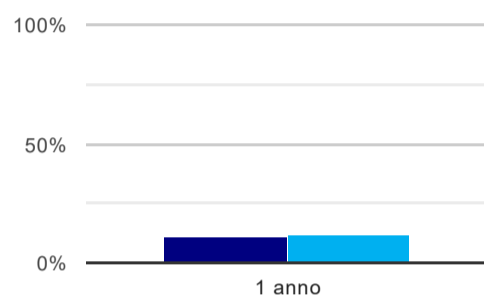
**ingegneria industriale (L-9)**

Corso: **ingegneria gestionale (L-9,L-8)**

(valori assoluti)	Laureati	Intervistati	Collettivo esaminato <sup>(b)</sup>
Laureati del 2019 a 1 anno:	62	56	44 <a href="#">scheda di dettaglio</a>

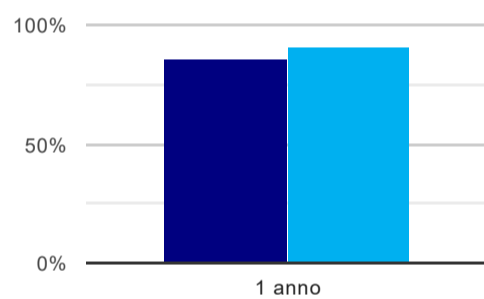
(b) Per una migliore confrontabilità della documentazione, si riportano i dati relativi ai **solli laureati che non lavoravano al momento della laurea**.

## Tasso di occupazione<sup>(1)</sup>



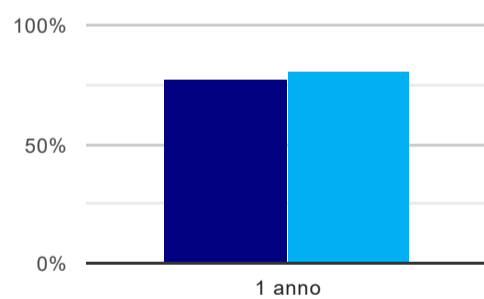
	<b>1 anno</b>
corso	11,4%
classe totale atenei	11,6%

## Laureati attualmente iscritti ad un corso di laurea magistrale<sup>(2)</sup>



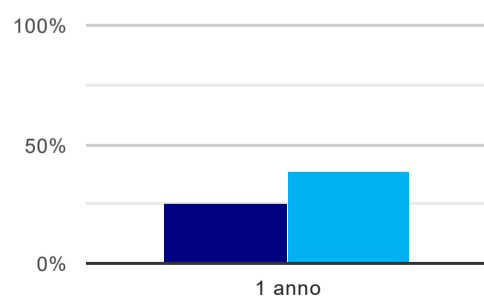
	<b>1 anno</b>
corso	86,4%
classe totale atenei	91,1%

## Laureati che non lavorano, non cercano lavoro, ma sono impegnati in un corso universitario o in un tirocinio/praticantato<sup>(3)</sup>



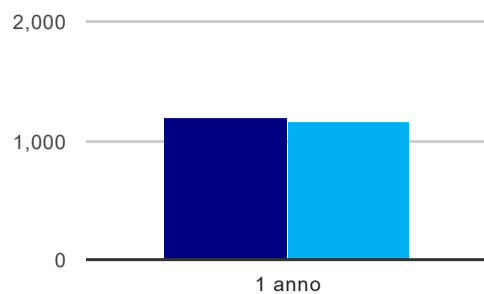
	<b>1 anno</b>
corso	77,3%
classe totale atenei	81,3%

## Occupati che, nel lavoro, utilizzano in misura elevata le competenze acquisite con la laurea



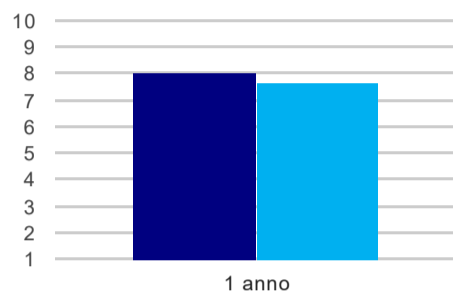
	<b>1 anno</b>
corso	25,0%
classe totale atenei	39,0%

### Retribuzione mensile netta (medie, in euro)



	1 anno
corso	1.188
classe totale atenei	1.162

### Soddisfazione per il lavoro svolto (medie, scala 1-10)



	1 anno
corso	8,0
classe totale atenei	7,7

(1) sono considerati occupati tutti coloro che dichiarano di svolgere una qualsiasi attività, anche di formazione o non in regola, purché retribuita.

(2) sono considerati anche i laureati iscritti ad un corso a ciclo unico, al corso in Scienze della Formazione primaria, nonché ad un corso di secondo livello presso una delle Istituzioni di Alta Formazione Artistica e Musicale.

(3) sono compresi quanti risultano impegnati in dottorati di ricerca, scuole di specializzazione, master universitari e, per i laureati di primo livello, altri corsi di laurea (di qualunque tipo, compresi i corsi attivati presso una delle Istituzioni di Alta Formazione Artistica e Musicale).

## Scheda Unica Annuale - Soddisfazione per il corso di studio concluso e condizione occupazionale dei laureati

### Opzioni:

I dati **non includono** i laureati di corsi equivalenti dell'ordinamento D.M. n. 509/1999.

I dati sono confrontati con il totale della **classe di laurea** della medesima ripartizione territoriale.

### Soddisfazione per il corso di studio concluso

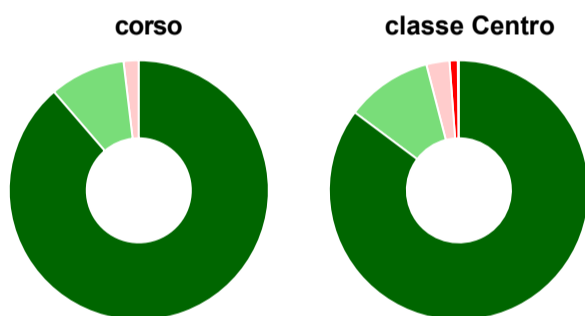
dati aggiornati ad aprile 2021

Ateneo: **Università Politecnica delle Marche - laurea di primo livello**  
 Classe: corso interclasse  
**ingegneria industriale (L-9)**  
 Corso: **ingegneria gestionale (L-9,L-8)**  
 Ripartizione territoriale sede del corso: **Centro**

Laureati nell'anno solare 2020 (*valori assoluti*)  
 Laureati: **84**  
 Intervistati: **66**  
 Collettivo esaminato<sup>(a)</sup>: **69** [scheda di dettaglio](#)

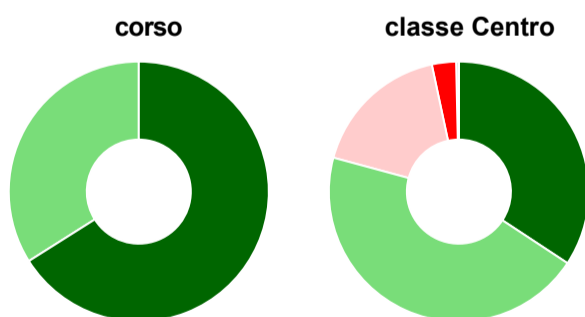
(a) Per una migliore confrontabilità della documentazione, si riportano i dati relativi ai **soli laureati che si sono iscritti al corso di laurea in anni recenti**, cioè a partire dal 2016: 69 di cui 53 intervistati.

#### Hanno frequentato regolarmente



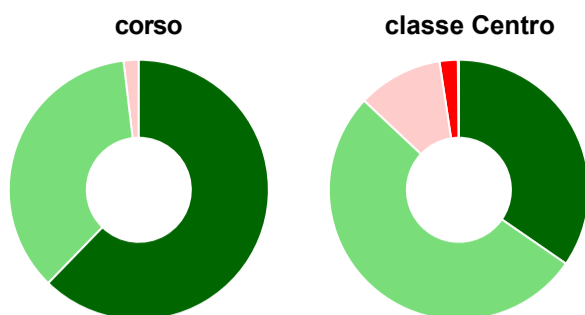
	corso	classe Centro
più del 75% degli insegnamenti previsti	88,7%	85,2%
tra il 50% e il 75%	9,4%	10,7%
tra il 25% e il 50%	1,9%	2,9%
meno del 25%	-	1,0%
non rispondono	-	0,1%
<b>Totale</b>	<b>100%</b>	<b>100%</b>

#### Hanno ritenuto il carico di studio degli insegnamenti adeguato alla durata del corso di studio



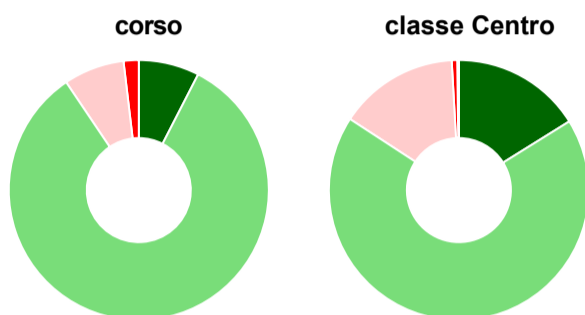
	corso	classe Centro
decisamente sì	66,0%	34,3%
più sì che no	34,0%	44,9%
più no che sì	-	17,4%
decisamente no	-	3,0%
non rispondono	-	0,3%
<b>Totale</b>	<b>100%</b>	<b>100%</b>

### Hanno ritenuto l'organizzazione degli esami (appelli, orari, informazioni, prenotazioni, ...) soddisfacente



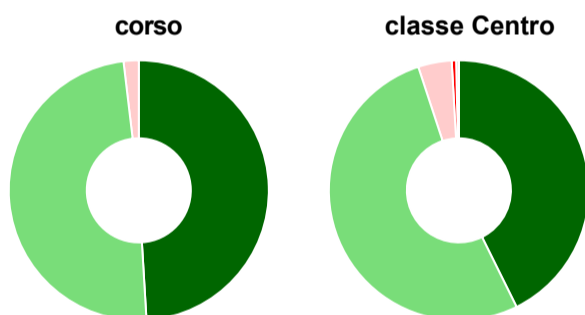
	corso	classe Centro
sempre o quasi sempre	62,3%	34,6%
per più della metà degli esami	35,8%	52,4%
per meno della metà degli esami	1,9%	10,6%
mai o quasi mai	-	2,3%
non rispondono	-	0,1%
<b>Totale</b>	<b>100%</b>	<b>100%</b>

### Sono soddisfatti dei rapporti con i docenti in generale



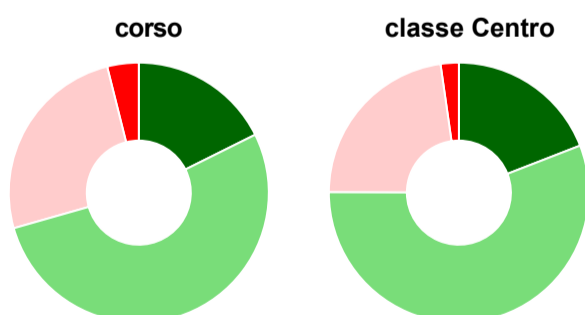
	corso	classe Centro
decisamente sì	7,5%	16,1%
più sì che no	83,0%	68,1%
più no che sì	7,5%	14,9%
decisamente no	1,9%	0,7%
non rispondono	-	0,2%
<b>Totale</b>	<b>100%</b>	<b>100%</b>

### Sono complessivamente soddisfatti del corso di laurea



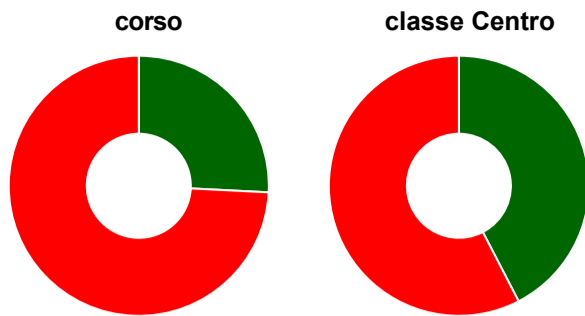
	corso	classe Centro
decisamente sì	49,1%	42,7%
più sì che no	49,1%	52,3%
più no che sì	1,9%	4,2%
decisamente no	-	0,5%
non rispondono	-	0,3%
<b>Totale</b>	<b>100%</b>	<b>100%</b>

### Valutazione delle aule



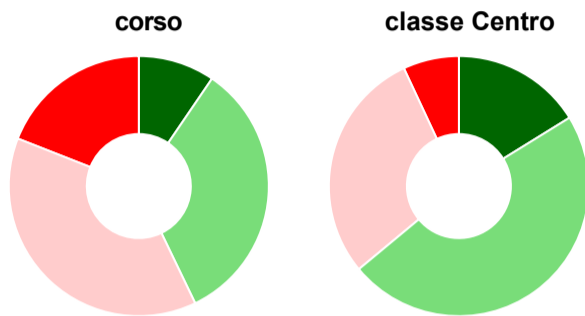
	corso	classe Centro
<b>Hanno utilizzato le aule:</b>	<b>96,2%</b>	<b>99,5%</b>
<b>Valutazione (per 100 fruitori):</b>		
sempre o quasi sempre adeguate	17,6%	19,1%
spesso adeguate	52,9%	55,9%
raramente adeguate	25,5%	22,7%
mai adeguate	3,9%	2,3%
<b>Totale</b>	<b>100%</b>	<b>100%</b>

### Valutazione delle postazioni informatiche



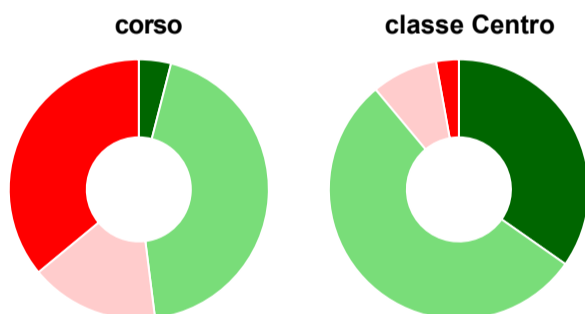
	corso	classe Centro
<b>Hanno utilizzato le postazioni informatiche:</b>	<b>58,5%</b>	<b>70,7%</b>
<b>Valutazione (per 100 fruitori):</b>		
in numero adeguato	25,8%	42,4%
in numero inadeguato	74,2%	57,6%
<b>Totale</b>	<b>100%</b>	<b>100%</b>

### Valutazione delle attrezzature per le altre attività didattiche (laboratori, attività pratiche, ...)



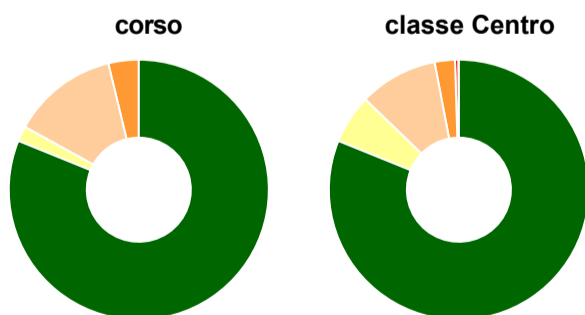
	corso	classe Centro
<b>Hanno utilizzato le attrezzature per le altre attività didattiche (laboratori, attività pratiche, ...):</b>	<b>39,6%</b>	<b>60,0%</b>
<b>Valutazione (per 100 fruitori):</b>		
sempre o quasi sempre adeguate	9,5%	16,2%
spesso adeguate	33,3%	47,8%
raramente adeguate	38,1%	29,1%
mai adeguate	19,0%	7,0%
<b>Totale</b>	<b>100%</b>	<b>100%</b>

### Valutazione dei servizi di biblioteca (prestito/consultazione, orari di apertura, ...)



	corso	classe Centro
<b>Hanno utilizzato i servizi di biblioteca (prestito/consultazione, orari di apertura, ...):</b>	<b>47,2%</b>	<b>79,8%</b>
<b>Valutazione (per 100 fruitori):</b>		
decisamente positiva	4,0%	34,7%
abbastanza positiva	44,0%	54,2%
abbastanza negativa	16,0%	8,2%
decisamente negativa	36,0%	2,8%
<b>Totale</b>	<b>100%</b>	<b>100%</b>

### Si iscriverebbero di nuovo all'università?



	corso	classe Centro
sì, allo stesso corso dell'Ateneo	81,1%	81,1%
sì, ma ad un altro corso dell'Ateneo	1,9%	6,1%
sì, allo stesso corso, ma in un altro Ateneo	13,2%	9,8%
sì, ma ad un altro corso e in un altro Ateneo	3,8%	2,5%
non si iscriverebbero più all'università	-	0,4%
non rispondono	-	0,1%
<b>Totale</b>	<b>100%</b>	<b>100%</b>



# Condizione occupazionale

Anno di indagine: **2020**  
dati aggiornati ad aprile 2021

Ateneo: **Università Politecnica delle Marche - laurea di primo livello**

Classe: corso interclasse

**ingegneria industriale (L-9)**

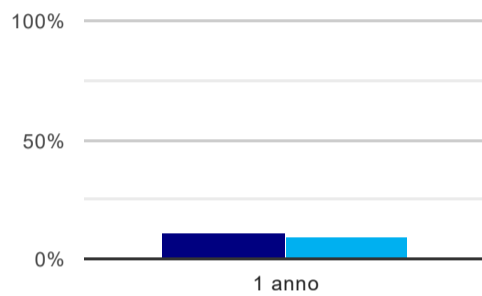
Corso: **ingegneria gestionale (L-9,L-8)**

Ripartizione territoriale sede del corso: **Centro**

(valori assoluti)	Laureati	Intervistati	Collettivo esaminato <sup>(b)</sup>	
Laureati del 2019 a 1 anno:	62	56	44	<a href="#">scheda di dettaglio</a>

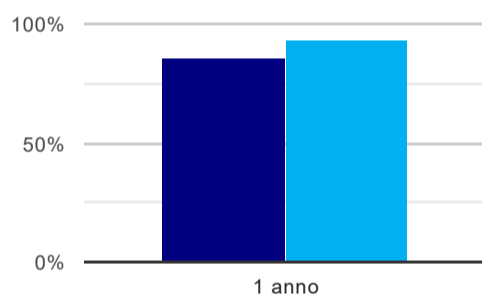
(b) Per una migliore confrontabilità della documentazione, si riportano i dati relativi ai **solli laureati che non lavoravano al momento della laurea**.

## Tasso di occupazione<sup>(1)</sup>



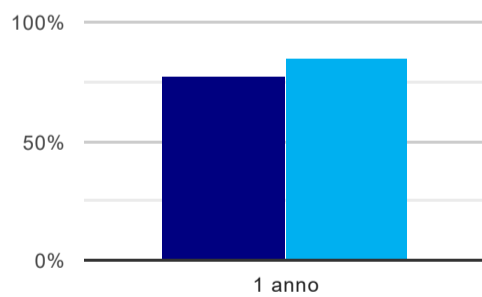
	<b>1 anno</b>
corso	11,4%
classe Centro	9,2%

## Laureati attualmente iscritti ad un corso di laurea magistrale<sup>(2)</sup>



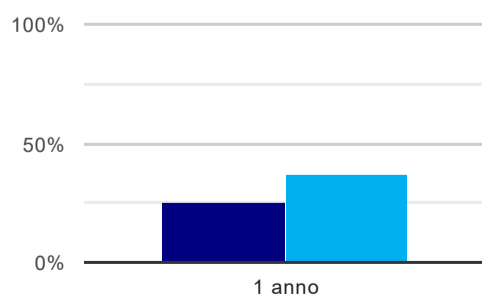
	<b>1 anno</b>
corso	86,4%
classe Centro	93,3%

## Laureati che non lavorano, non cercano lavoro, ma sono impegnati in un corso universitario o in un tirocinio/praticantato<sup>(3)</sup>



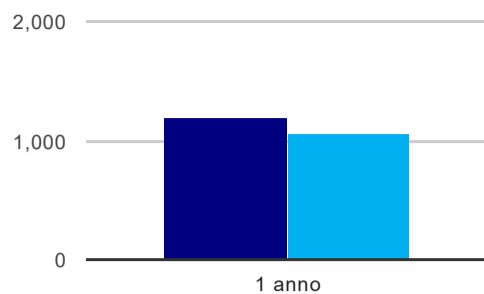
	<b>1 anno</b>
corso	77,3%
classe Centro	84,6%

## Occupati che, nel lavoro, utilizzano in misura elevata le competenze acquisite con la laurea



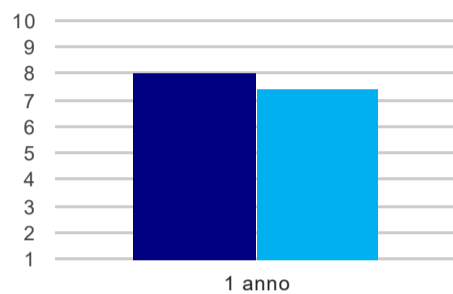
	<b>1 anno</b>
corso	25,0%
classe Centro	37,1%

### Retribuzione mensile netta (medie, in euro)



	1 anno
corso	1.188
classe Centro	1.054

### Soddisfazione per il lavoro svolto (medie, scala 1-10)



	1 anno
corso	8,0
classe Centro	7,4

(1) sono considerati occupati tutti coloro che dichiarano di svolgere una qualsiasi attività, anche di formazione o non in regola, purché retribuita.

(2) sono considerati anche i laureati iscritti ad un corso a ciclo unico, al corso in Scienze della Formazione primaria, nonché ad un corso di secondo livello presso una delle Istituzioni di Alta Formazione Artistica e Musicale.

(3) sono compresi quanti risultano impegnati in dottorati di ricerca, scuole di specializzazione, master universitari e, per i laureati di primo livello, altri corsi di laurea (di qualunque tipo, compresi i corsi attivati presso una delle Istituzioni di Alta Formazione Artistica e Musicale).