

Scheda Unica Annuale - Soddisfazione per il corso di studio concluso e condizione occupazionale dei laureati

Opzioni:

I dati **non includono** i laureati di corsi equivalenti dell'ordinamento D.M. n. 509/1999.

I dati sono confrontati con il totale della **classe di laurea del complesso degli atenei**.

Soddisfazione per il corso di studio concluso

dati aggiornati ad aprile 2021

Ateneo: **Università Politecnica delle Marche - laurea di primo livello**

Classe: **professioni sanitarie, infermieristiche e professione sanitaria ostetrica (L/SNT1)**

Corso: **infermieristica (L/SNT1)**

Laureati nell'anno solare 2020 (*valori assoluti*)

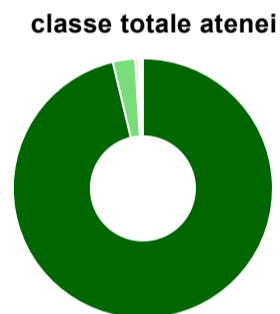
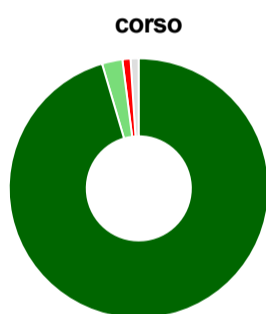
Laureati: **266**

Intervistati: **215**

Collettivo esaminato^(a): **243** [scheda di dettaglio](#)

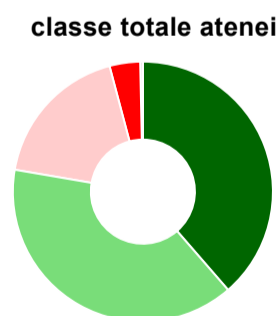
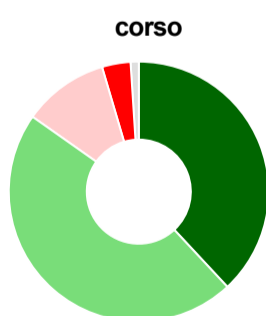
(a) Per una migliore confrontabilità della documentazione, si riportano i dati relativi ai **solli laureati che si sono iscritti al corso di laurea in anni recenti**, cioè a partire dal 2016: 243 di cui 197 intervistati.

Hanno frequentato regolarmente



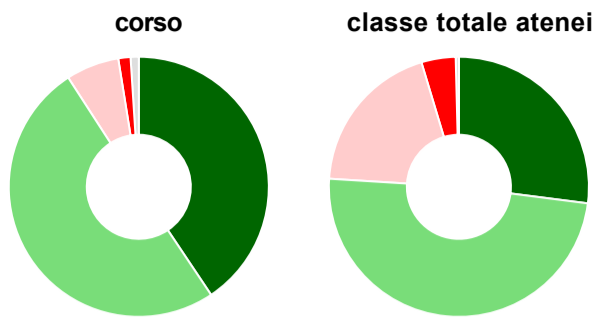
	corso	classe totale atenei
più del 75% degli insegnamenti previsti	95,4%	96,3%
tra il 50% e il 75%	2,5%	2,8%
tra il 25% e il 50%	-	0,4%
meno del 25%	1,0%	0,3%
non rispondono	1,0%	0,3%
Totale	100%	100%

Hanno ritenuto il carico di studio degli insegnamenti adeguato alla durata del corso di studio



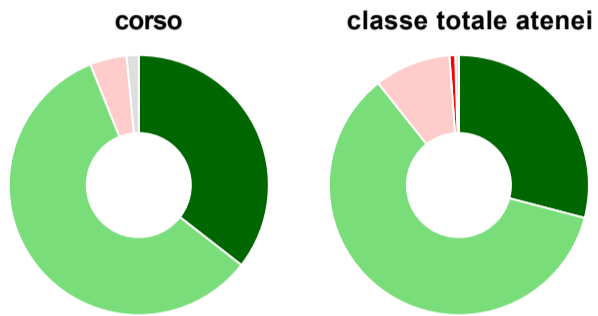
	corso	classe totale atenei
decisamente sì	38,1%	38,6%
più sì che no	46,7%	39,1%
più no che sì	10,7%	18,2%
decisamente no	3,6%	3,8%
non rispondono	1,0%	0,3%
Totale	100%	100%

Hanno ritenuto l'organizzazione degli esami (appelli, orari, informazioni, prenotazioni, ...) soddisfacente



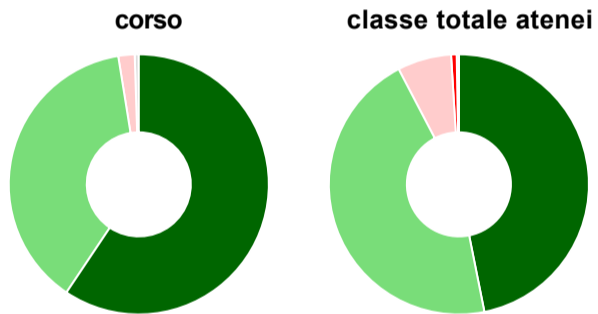
	corso	classe totale atenei
sempre o quasi sempre	40,6%	27,0%
per più della metà degli esami	50,3%	49,0%
per meno della metà degli esami	6,6%	19,4%
mai o quasi mai	1,5%	4,3%
non rispondono	1,0%	0,4%
Totale	100%	100%

Sono soddisfatti dei rapporti con i docenti in generale



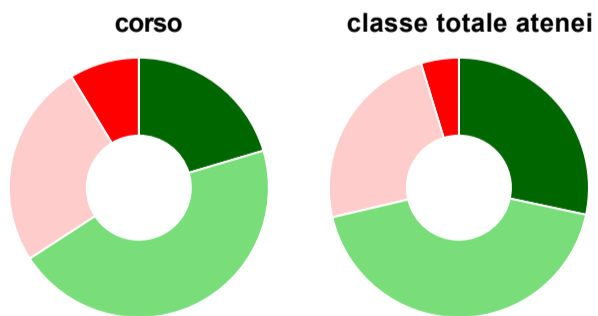
	corso	classe totale atenei
decisamente sì	35,5%	29,1%
più sì che no	58,4%	60,3%
più no che sì	4,6%	9,5%
decisamente no	-	0,7%
non rispondono	1,5%	0,5%
Totale	100%	100%

Sono complessivamente soddisfatti del corso di laurea



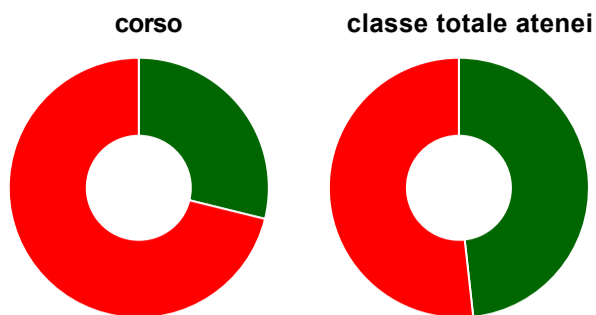
	corso	classe totale atenei
decisamente sì	59,4%	46,9%
più sì che no	38,1%	45,5%
più no che sì	2,0%	6,7%
decisamente no	-	0,7%
non rispondono	0,5%	0,3%
Totale	100%	100%

Valutazione delle aule



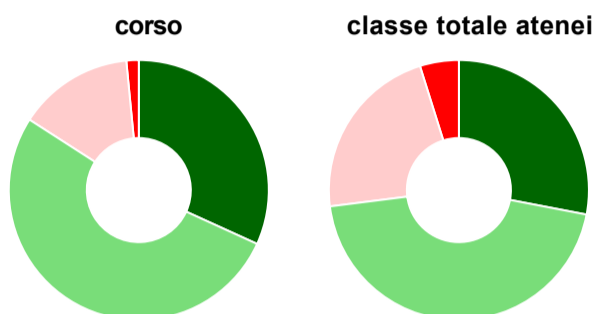
	corso	classe totale atenei
Hanno utilizzato le aule:	99,5%	99,2%
Valutazione (per 100 fruitori):		
sempre o quasi sempre adeguate	20,4%	28,3%
spesso adeguate	45,4%	43,0%
raramente adeguate	25,5%	23,9%
mai adeguate	8,7%	4,7%
Totale	100%	100%

Valutazione delle postazioni informatiche



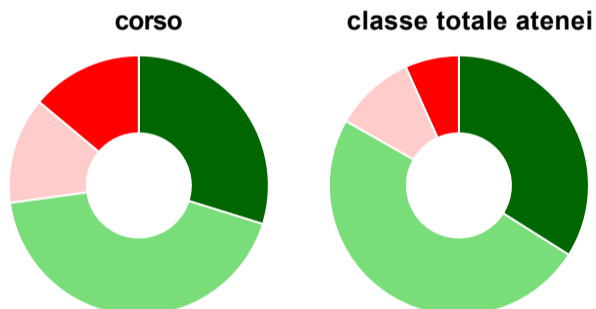
	corso	classe totale atenei
Hanno utilizzato le postazioni informatiche:	79,2%	62,1%
Valutazione (per 100 fruitori):		
in numero adeguato	28,8%	48,2%
in numero inadeguato	71,2%	51,8%
Totale	100%	100%

Valutazione delle attrezzature per le altre attività didattiche (laboratori, attività pratiche, ...)



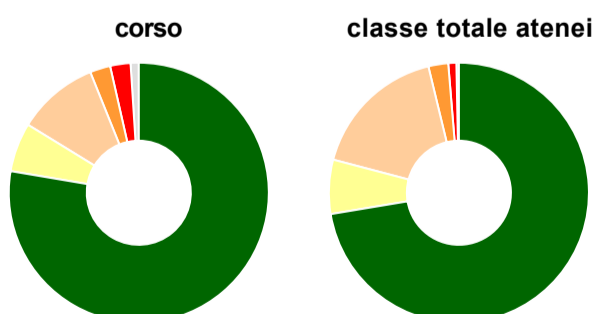
	corso	classe totale atenei
Hanno utilizzato le attrezzature per le altre attività didattiche (laboratori, attività pratiche, ...):	99,0%	94,4%
Valutazione (per 100 fruitori):		
sempre o quasi sempre adeguate	31,8%	28,0%
spesso adeguate	52,3%	45,0%
raramente adeguate	14,4%	22,2%
mai adeguate	1,5%	4,8%
Totale	100%	100%

Valutazione dei servizi di biblioteca (prestito/consultazione, orari di apertura, ...)



	corso	classe totale atenei
Hanno utilizzato i servizi di biblioteca (prestito/consultazione, orari di apertura, ...):	76,6%	77,3%
Valutazione (per 100 fruitori):		
decisamente positiva	29,8%	34,0%
abbastanza positiva	43,0%	49,3%
abbastanza negativa	13,2%	10,0%
decisamente negativa	13,9%	6,7%
Totale	100%	100%

Si iscriverebbero di nuovo all'università?



	corso	classe totale atenei
si, allo stesso corso dell'Ateneo	77,7%	72,4%
si, ma ad un altro corso dell'Ateneo	6,1%	6,7%
si, allo stesso corso, ma in un altro Ateneo	10,2%	17,1%
si, ma ad un altro corso e in un altro Ateneo	2,5%	2,5%
non si iscriverebbero più all'università	2,5%	1,0%
non rispondono	1,0%	0,3%
Totale	100%	100%

Condizione occupazionale

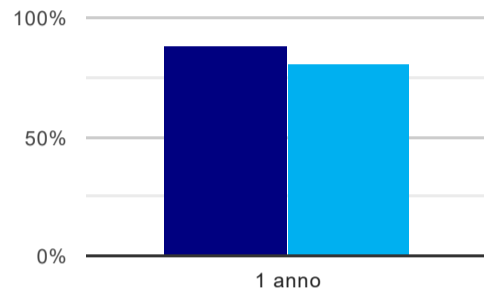
Anno di indagine: **2020**
dati aggiornati ad aprile 2021

Ateneo: **Università Politecnica delle Marche - laurea di primo livello**
Classe: **professioni sanitarie, infermieristiche e professione sanitaria ostetrica (L/SNT1)**
Corso: **infermieristica (L/SNT1)**

(valori assoluti)	Laureati	Intervistati	Collettivo esaminato ^(b)
Laureati del 2019 a 1 anno:	273	220	192 scheda di dettaglio

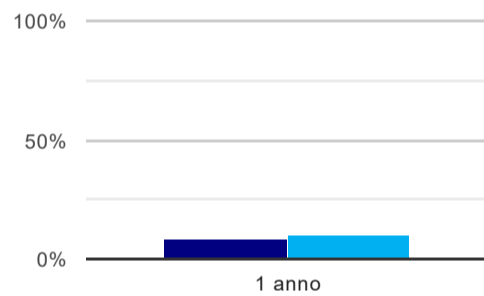
^(b) Per una migliore confrontabilità della documentazione, si riportano i dati relativi ai **solli laureati che non lavoravano al momento della laurea**.

Tasso di occupazione⁽¹⁾



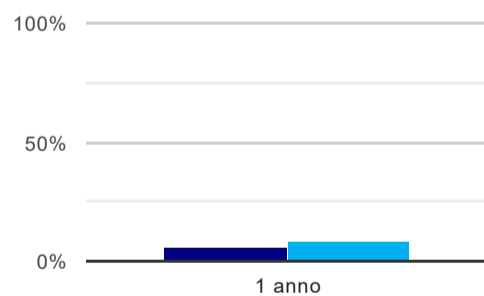
	1 anno
corso	88,0%
classe totale atenei	81,2%

Laureati attualmente iscritti ad un corso di laurea magistrale⁽²⁾



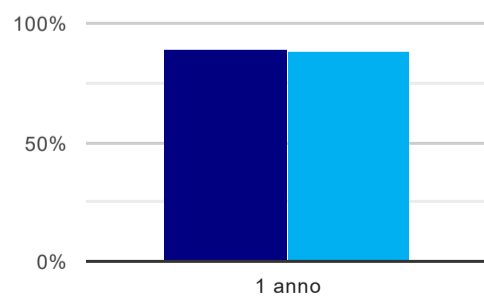
	1 anno
corso	8,3%
classe totale atenei	10,0%

Laureati che non lavorano, non cercano lavoro, ma sono impegnati in un corso universitario o in un tirocinio/praticantato⁽³⁾



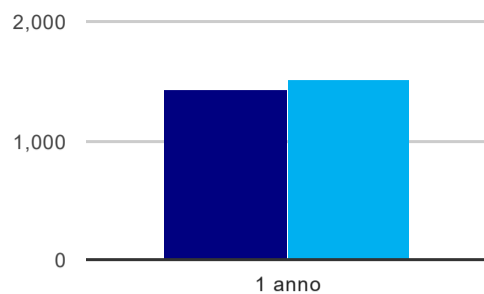
	1 anno
corso	5,7%
classe totale atenei	8,3%

Occupati che, nel lavoro, utilizzano in misura elevata le competenze acquisite con la laurea



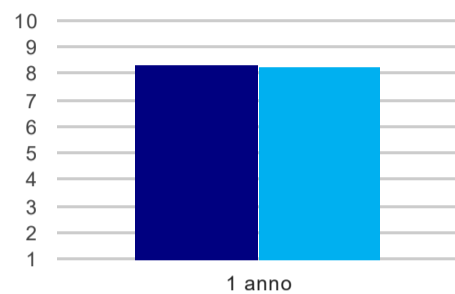
	1 anno
corso	88,7%
classe totale atenei	88,1%

Retribuzione mensile netta (medie, in euro)



	1 anno
corso	1.424
classe totale atenei	1.514

Soddisfazione per il lavoro svolto (medie, scala 1-10)



	1 anno
corso	8,3
classe totale atenei	8,2

(1) sono considerati occupati tutti coloro che dichiarano di svolgere una qualsiasi attività, anche di formazione o non in regola, purché retribuita.

(2) sono considerati anche i laureati iscritti ad un corso a ciclo unico, al corso in Scienze della Formazione primaria, nonché ad un corso di secondo livello presso una delle Istituzioni di Alta Formazione Artistica e Musicale.

(3) sono compresi quanti risultano impegnati in dottorati di ricerca, scuole di specializzazione, master universitari e, per i laureati di primo livello, altri corsi di laurea (di qualunque tipo, compresi i corsi attivati presso una delle Istituzioni di Alta Formazione Artistica e Musicale).

Scheda Unica Annuale - Soddisfazione per il corso di studio concluso e condizione occupazionale dei laureati

Opzioni:

I dati **non includono** i laureati di corsi equivalenti dell'ordinamento D.M. n. 509/1999.

I dati sono confrontati con il totale della **classe di laurea** della medesima ripartizione territoriale.

Soddisfazione per il corso di studio concluso

dati aggiornati ad aprile 2021

Ateneo: **Università Politecnica delle Marche - laurea di primo livello**

Classe: **professioni sanitarie, infermieristiche e professione sanitaria ostetrica (L/SNT1)**

Corso: **infermieristica (L/SNT1)**

Ripartizione territoriale sede del corso: **Centro**

Laureati nell'anno solare 2020 (*valori assoluti*)

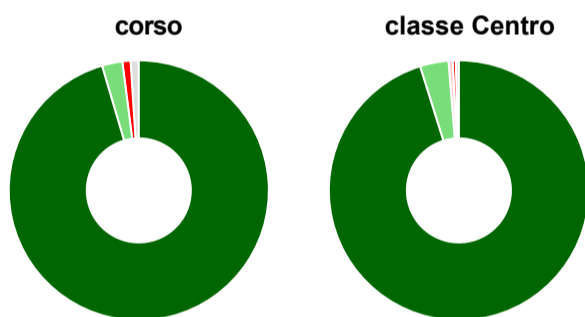
Laureati: **266**

Intervistati: **215**

Collettivo esaminato^(a): **243** [scheda di dettaglio](#)

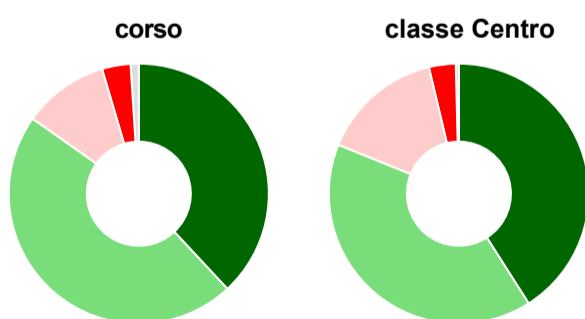
(a) Per una migliore confrontabilità della documentazione, si riportano i dati relativi ai **solli laureati che si sono iscritti al corso di laurea in anni recenti**, cioè a partire dal 2016: 243 di cui 197 intervistati.

Hanno frequentato regolarmente



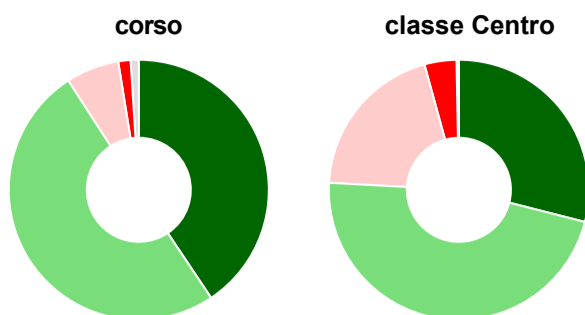
	corso	classe Centro
più del 75% degli insegnamenti previsti	95,4%	95,2%
tra il 50% e il 75%	2,5%	3,5%
tra il 25% e il 50%	-	0,5%
meno del 25%	1,0%	0,4%
non rispondono	1,0%	0,4%
Totale	100%	100%

Hanno ritenuto il carico di studio degli insegnamenti adeguato alla durata del corso di studio



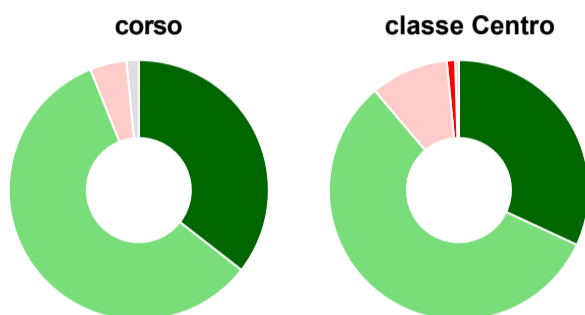
	corso	classe Centro
decisamente sì	38,1%	41,0%
più sì che no	46,7%	40,1%
più no che sì	10,7%	15,2%
decisamente no	3,6%	3,3%
non rispondono	1,0%	0,4%
Totale	100%	100%

Hanno ritenuto l'organizzazione degli esami (appelli, orari, informazioni, prenotazioni, ...) soddisfacente



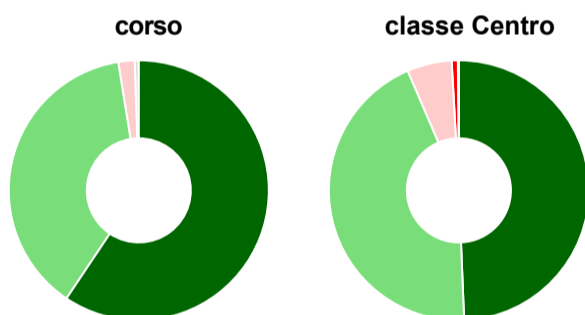
	corso	classe Centro
sempre o quasi sempre	40,6%	29,0%
per più della metà degli esami	50,3%	46,9%
per meno della metà degli esami	6,6%	19,9%
mai o quasi mai	1,5%	4,0%
non rispondono	1,0%	0,3%
Totale	100%	100%

Sono soddisfatti dei rapporti con i docenti in generale



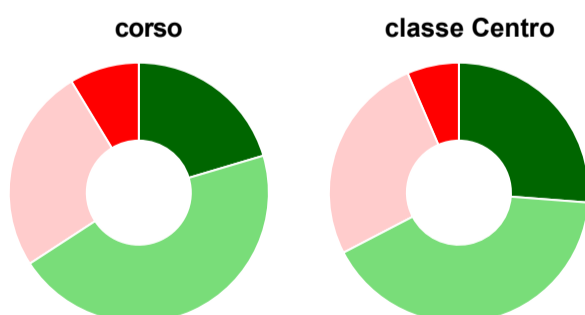
	corso	classe Centro
decisamente sì	35,5%	31,9%
più sì che no	58,4%	56,9%
più no che sì	4,6%	9,7%
decisamente no	-	1,0%
non rispondono	1,5%	0,5%
Totale	100%	100%

Sono complessivamente soddisfatti del corso di laurea



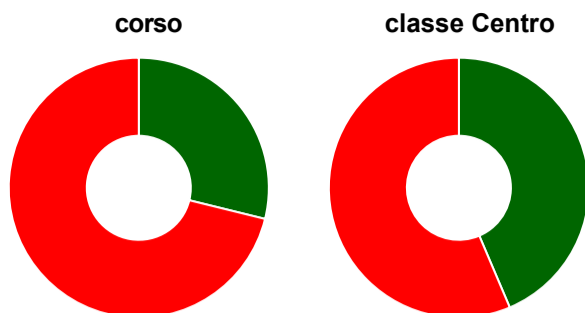
	corso	classe Centro
decisamente sì	59,4%	49,4%
più sì che no	38,1%	44,2%
più no che sì	2,0%	5,6%
decisamente no	-	0,8%
non rispondono	0,5%	0,1%
Totale	100%	100%

Valutazione delle aule



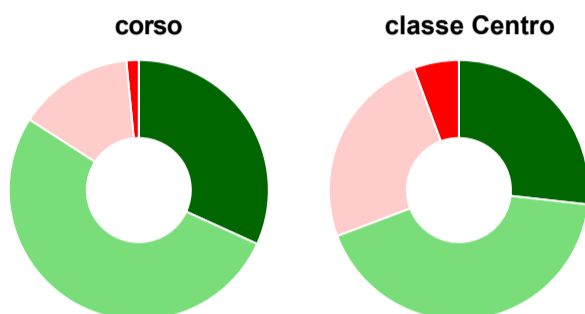
	corso	classe Centro
Hanno utilizzato le aule:	99,5%	99,3%
Valutazione (per 100 fruitori):		
sempre o quasi sempre adeguate	20,4%	26,2%
spesso adeguate	45,4%	41,2%
raramente adeguate	25,5%	26,2%
mai adeguate	8,7%	6,5%
Totale	100%	100%

Valutazione delle postazioni informatiche



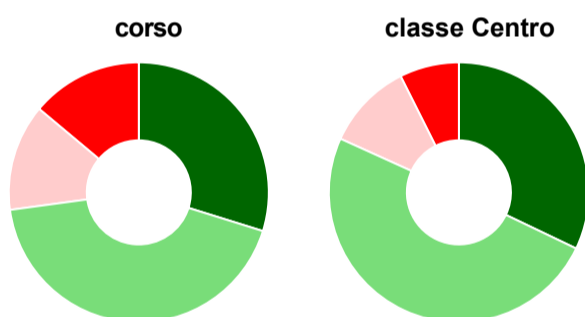
	corso	classe Centro
Hanno utilizzato le postazioni informatiche:	79,2%	56,1%
Valutazione (per 100 fruitori):		
in numero adeguato	28,8%	43,6%
in numero inadeguato	71,2%	56,4%
Totale	100%	100%

Valutazione delle attrezzature per le altre attività didattiche (laboratori, attività pratiche, ...)



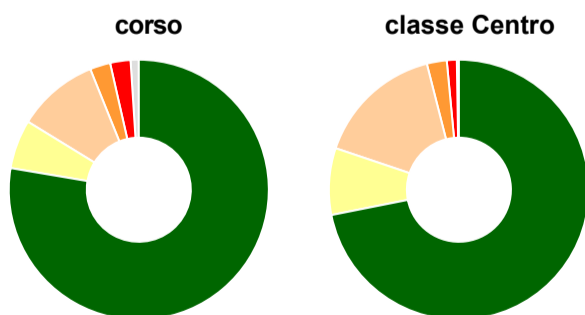
	corso	classe Centro
Hanno utilizzato le attrezzature per le altre attività didattiche (laboratori, attività pratiche, ...):	99,0%	94,5%
Valutazione (per 100 fruitori):		
sempre o quasi sempre adeguate	31,8%	26,8%
spesso adeguate	52,3%	42,5%
raramente adeguate	14,4%	25,1%
mai adeguate	1,5%	5,7%
Totale	100%	100%

Valutazione dei servizi di biblioteca (prestito/consultazione, orari di apertura, ...)



	corso	classe Centro
Hanno utilizzato i servizi di biblioteca (prestito/consultazione, orari di apertura, ...):	76,6%	77,4%
Valutazione (per 100 fruitori):		
decisamente positiva	29,8%	32,1%
abbastanza positiva	43,0%	49,7%
abbastanza negativa	13,2%	10,8%
decisamente negativa	13,9%	7,4%
Totale	100%	100%

Si iscriverebbero di nuovo all'università?



	corso	classe Centro
si, allo stesso corso dell'Ateneo	77,7%	71,9%
si, ma ad un altro corso dell'Ateneo	6,1%	8,3%
si, allo stesso corso, ma in un altro Ateneo	10,2%	15,9%
si, ma ad un altro corso e in un altro Ateneo	2,5%	2,5%
non si iscriverebbero più all'università	2,5%	1,2%
non rispondono	1,0%	0,3%
Totale	100%	100%

Condizione occupazionale

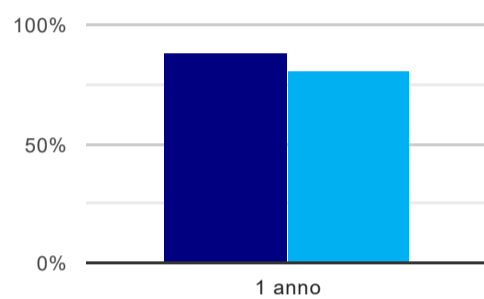
Anno di indagine: **2020**
dati aggiornati ad aprile 2021

Ateneo: **Università Politecnica delle Marche - laurea di primo livello**
Classe: **professioni sanitarie, infermieristiche e professione sanitaria ostetrica (L/SNT1)**
Corso: **infermieristica (L/SNT1)**
Ripartizione territoriale sede del corso: **Centro**

(valori assoluti)	Laureati	Intervistati	Collettivo esaminato ^(b)	
Laureati del 2019 a 1 anno:	273	220	192	scheda di dettaglio

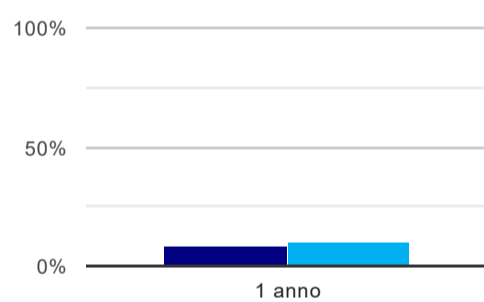
^(b) Per una migliore confrontabilità della documentazione, si riportano i dati relativi ai **solli laureati che non lavoravano al momento della laurea**.

Tasso di occupazione⁽¹⁾



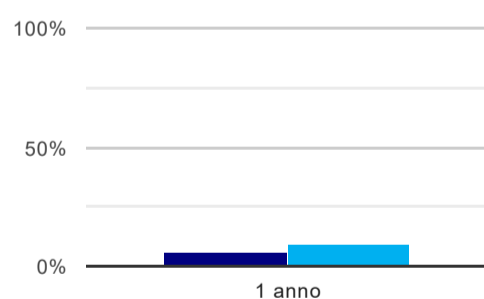
	1 anno
corso	88,0%
classe Centro	81,1%

Laureati attualmente iscritti ad un corso di laurea magistrale⁽²⁾



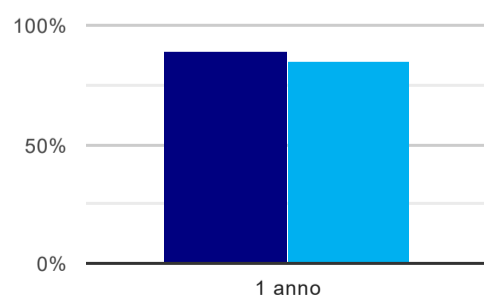
	1 anno
corso	8,3%
classe Centro	10,5%

Laureati che non lavorano, non cercano lavoro, ma sono impegnati in un corso universitario o in un tirocinio/praticantato⁽³⁾



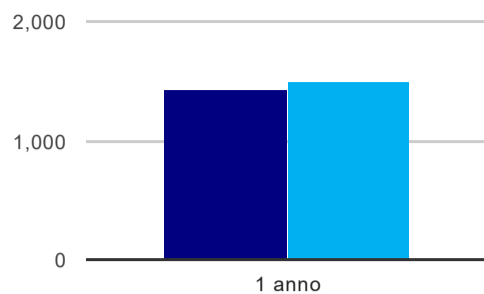
	1 anno
corso	5,7%
classe Centro	8,9%

Occupati che, nel lavoro, utilizzano in misura elevata le competenze acquisite con la laurea



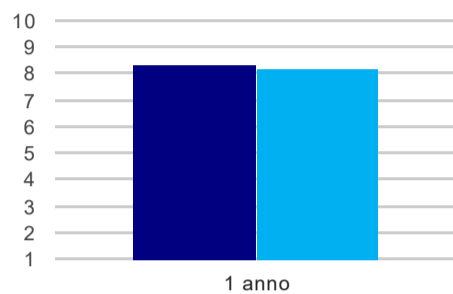
	1 anno
corso	88,7%
classe Centro	85,4%

Retribuzione mensile netta (medie, in euro)



	1 anno
corso	1.424
classe Centro	1.490

Soddisfazione per il lavoro svolto (medie, scala 1-10)



	1 anno
corso	8,3
classe Centro	8,2

(1) sono considerati occupati tutti coloro che dichiarano di svolgere una qualsiasi attività, anche di formazione o non in regola, purché retribuita.

(2) sono considerati anche i laureati iscritti ad un corso a ciclo unico, al corso in Scienze della Formazione primaria, nonché ad un corso di secondo livello presso una delle Istituzioni di Alta Formazione Artistica e Musicale.

(3) sono compresi quanti risultano impegnati in dottorati di ricerca, scuole di specializzazione, master universitari e, per i laureati di primo livello, altri corsi di laurea (di qualunque tipo, compresi i corsi attivati presso una delle Istituzioni di Alta Formazione Artistica e Musicale).