

Scheda Unica Annuale - Soddisfazione per il corso di studio concluso e condizione occupazionale dei laureati

Opzioni:

I dati **non includono** i laureati di corsi equivalenti dell'ordinamento D.M. n. 509/1999.

I dati sono confrontati con il totale della **classe di laurea** del complesso degli atenei.

Soddisfazione per il corso di studio concluso

dati aggiornati ad aprile 2021

Ateneo: **Università Politecnica delle Marche - laurea di primo livello**
 Classe: **professioni sanitarie tecniche (L/SNT3)**
 Corso: **tecniche di laboratorio biomedico (L/SNT3)**

Laureati nell'anno solare 2020 (*valori assoluti*)

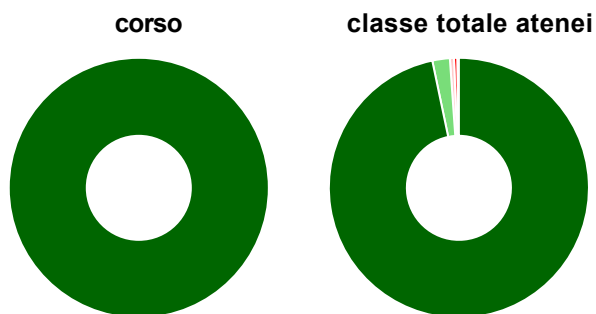
Laureati: **10**

Intervistati: **7**

Collettivo esaminato^(a): **9** [scheda di dettaglio](#)

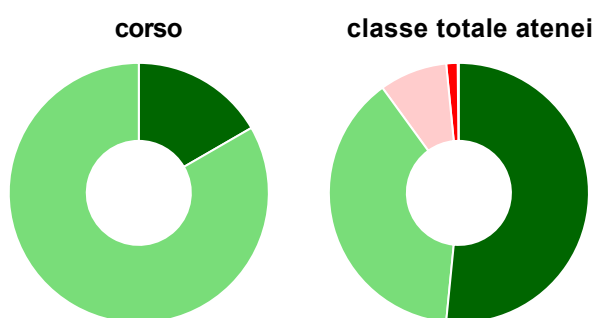
(a) Per una migliore confrontabilità della documentazione, si riportano i dati relativi ai **solli laureati che si sono iscritti al corso di laurea in anni recenti**, cioè a partire dal 2016: 9 di cui 6 intervistati.

Hanno frequentato regolarmente



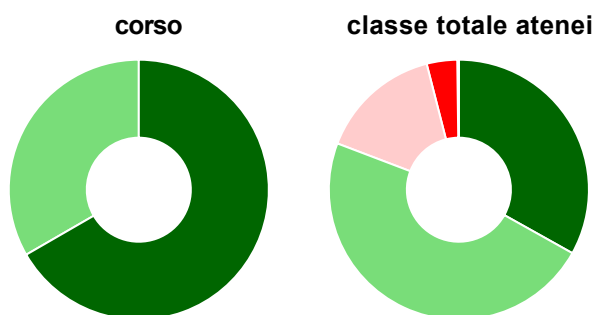
	corso	classe totale atenei
■ più del 75% degli insegnamenti previsti	100,0%	96,7%
■ tra il 50% e il 75%	-	2,2%
■ tra il 25% e il 50%	-	0,5%
■ meno del 25%	-	0,4%
■ non rispondono	-	0,2%
Totale	100%	100%

Hanno ritenuto il carico di studio degli insegnamenti adeguato alla durata del corso di studio



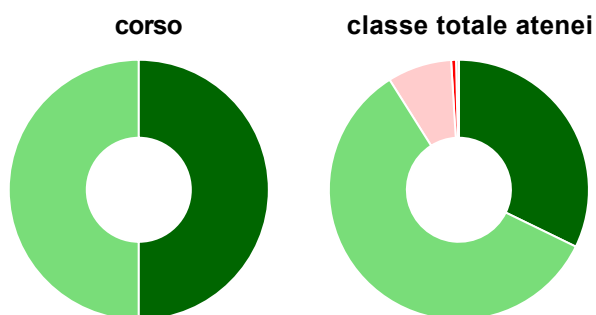
	corso	classe totale atenei
■ decisamente sì	16,7%	51,6%
■ più sì che no	83,3%	38,4%
■ più no che sì	-	8,4%
■ decisamente no	-	1,4%
■ non rispondono	-	0,2%
Totale	100%	100%

Hanno ritenuto l'organizzazione degli esami (appelli, orari, informazioni, prenotazioni, ...) soddisfacente



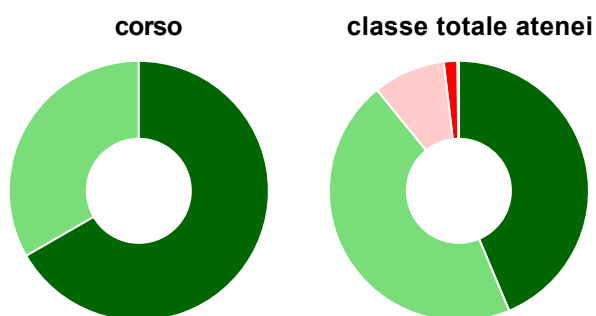
	corso	classe totale atenei
sempre o quasi sempre	66,7%	33,1%
per più della metà degli esami	33,3%	47,7%
per meno della metà degli esami	-	15,2%
mai o quasi mai	-	3,8%
non rispondono	-	0,2%
Totale	100%	100%

Sono soddisfatti dei rapporti con i docenti in generale



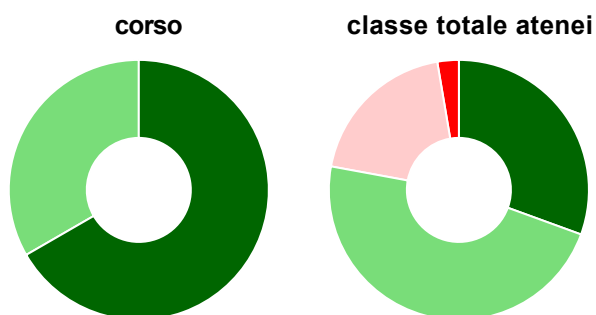
	corso	classe totale atenei
decisamente sì	50,0%	32,2%
più sì che no	50,0%	58,8%
più no che sì	-	8,0%
decisamente no	-	0,6%
non rispondono	-	0,4%
Totale	100%	100%

Sono complessivamente soddisfatti del corso di laurea



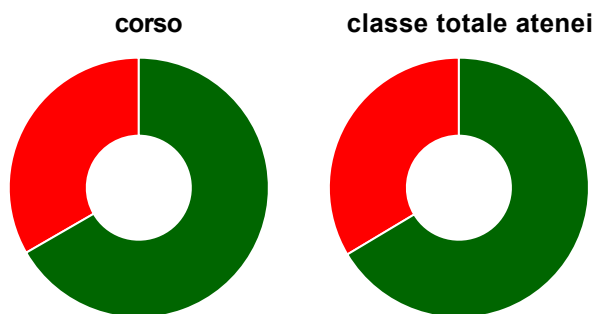
	corso	classe totale atenei
decisamente sì	66,7%	43,7%
più sì che no	33,3%	45,4%
più no che sì	-	9,0%
decisamente no	-	1,7%
non rispondono	-	0,2%
Totale	100%	100%

Valutazione delle aule



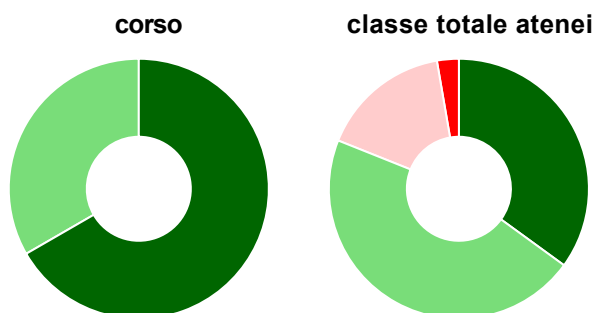
	corso	classe totale atenei
Hanno utilizzato le aule:	100,0%	98,6%
Valutazione (per 100 fruitori):		
sempre o quasi sempre adeguate	66,7%	30,6%
spesso adeguate	33,3%	47,3%
raramente adeguate	-	19,4%
mai adeguate	-	2,7%
Totale	100%	100%

Valutazione delle postazioni informatiche



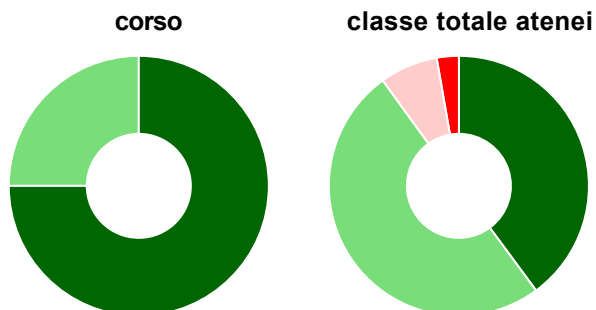
	corso	classe totale atenei
Hanno utilizzato le postazioni informatiche:	100,0%	61,0%
Valutazione (per 100 fruitori):		
in numero adeguato	66,7%	66,4%
in numero inadeguato	33,3%	33,6%
Totale	100%	100%

Valutazione delle attrezzature per le altre attività didattiche (laboratori, attività pratiche, ...)



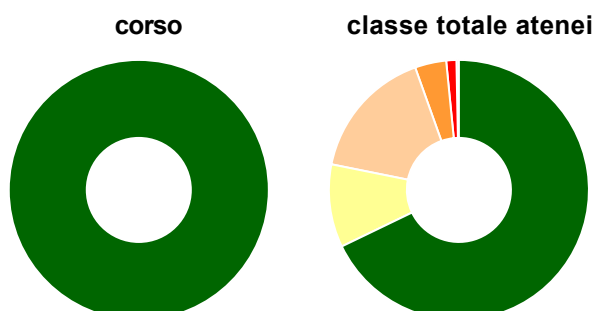
	corso	classe totale atenei
Hanno utilizzato le attrezzature per le altre attività didattiche (laboratori, attività pratiche, ...):	100,0%	89,4%
Valutazione (per 100 fruitori):		
sempre o quasi sempre adeguate	66,7%	35,0%
spesso adeguate	33,3%	46,0%
raramente adeguate	-	16,2%
mai adeguate	-	2,7%
Totale	100%	100%

Valutazione dei servizi di biblioteca (prestito/consultazione, orari di apertura, ...)



	corso	classe totale atenei
Hanno utilizzato i servizi di biblioteca (prestito/consultazione, orari di apertura, ...):	66,7%	70,0%
Valutazione (per 100 fruitori):		
decisamente positiva	75,0%	39,9%
abbastanza positiva	25,0%	50,1%
abbastanza negativa	-	7,2%
decisamente negativa	-	2,7%
Totale	100%	100%

Si iscriverebbero di nuovo all'università?



	corso	classe totale atenei
sì, allo stesso corso dell'Ateneo	100,0%	67,8%
sì, ma ad un altro corso dell'Ateneo	-	10,3%
sì, allo stesso corso, ma in un altro Ateneo	-	16,4%
sì, ma ad un altro corso e in un altro Ateneo	-	3,9%
non si iscriverebbero più all'università	-	1,3%
non rispondono	-	0,3%
Totale	100%	100%

Condizione occupazionale

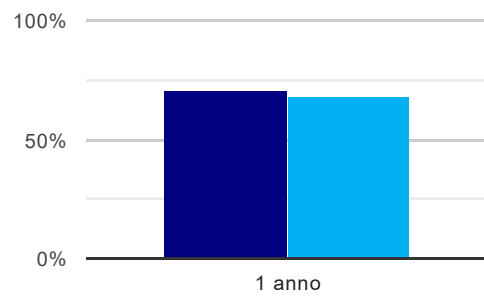
Anno di indagine: **2020**
dati aggiornati ad aprile 2021

Ateneo: **Università Politecnica delle Marche - laurea di primo livello**
Classe: **professioni sanitarie tecniche (L/SNT3)**
Corso: **tecniche di laboratorio biomedico (L/SNT3)**

(valori assoluti)	Laureati	Intervistati	Collettivo esaminato ^(b)
Laureati del 2019 a 1 anno:	17	15	14 scheda di dettaglio

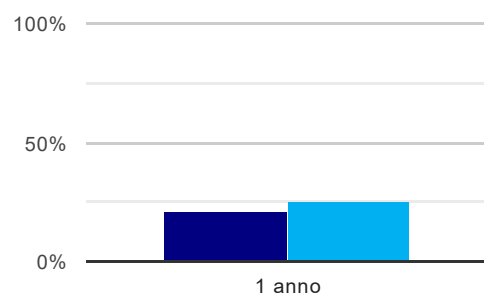
^(b) Per una migliore confrontabilità della documentazione, si riportano i dati relativi ai **solli laureati che non lavoravano al momento della laurea**.

Tasso di occupazione⁽¹⁾



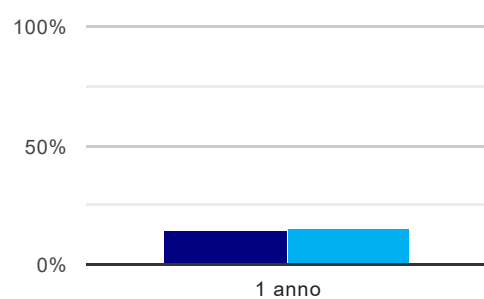
	1 anno
corso	71,4%
classe totale atenei	68,3%

Laureati attualmente iscritti ad un corso di laurea magistrale⁽²⁾



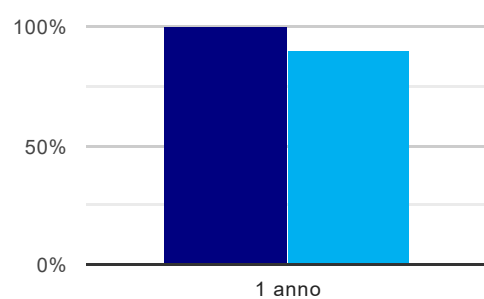
	1 anno
corso	21,4%
classe totale atenei	25,0%

Laureati che non lavorano, non cercano lavoro, ma sono impegnati in un corso universitario o in un tirocinio/praticantato⁽³⁾



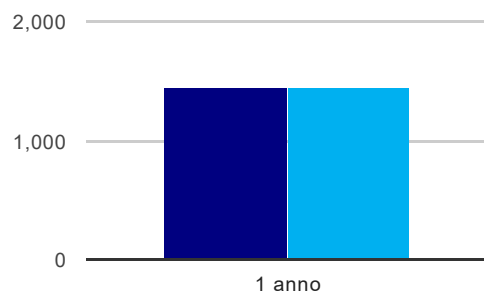
	1 anno
corso	14,3%
classe totale atenei	14,5%

Occupati che, nel lavoro, utilizzano in misura elevata le competenze acquisite con la laurea



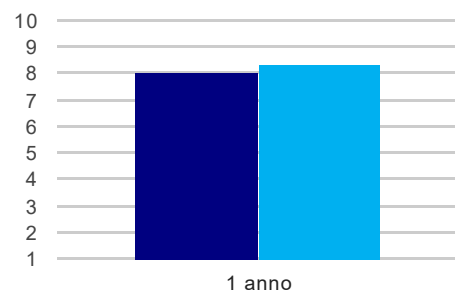
	1 anno
corso	100,0%
classe totale atenei	90,3%

Retribuzione mensile netta (medie, in euro)



	1 anno
corso	1.451
classe totale atenei	1.446

Soddisfazione per il lavoro svolto (medie, scala 1-10)



	1 anno
corso	8,0
classe totale atenei	8,3

(1) sono considerati occupati tutti coloro che dichiarano di svolgere una qualsiasi attività, anche di formazione o non in regola, purché retribuita.

(2) sono considerati anche i laureati iscritti ad un corso a ciclo unico, al corso in Scienze della Formazione primaria, nonché ad un corso di secondo livello presso una delle Istituzioni di Alta Formazione Artistica e Musicale.

(3) sono compresi quanti risultano impegnati in dottorati di ricerca, scuole di specializzazione, master universitari e, per i laureati di primo livello, altri corsi di laurea (di qualunque tipo, compresi i corsi attivati presso una delle Istituzioni di Alta Formazione Artistica e Musicale).

Scheda Unica Annuale - Soddisfazione per il corso di studio concluso e condizione occupazionale dei laureati

Opzioni:

I dati **non includono** i laureati di corsi equivalenti dell'ordinamento D.M. n. 509/1999.

I dati sono confrontati con il totale della **classe di laurea** della medesima ripartizione territoriale.

Soddisfazione per il corso di studio concluso

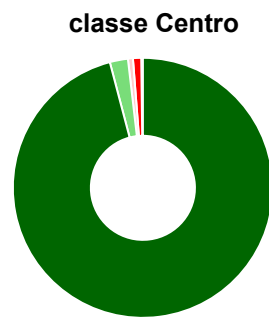
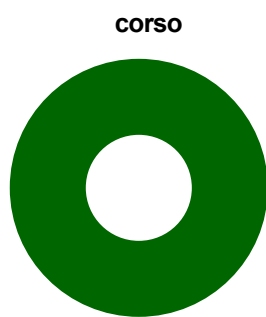
dati aggiornati ad aprile 2021

Ateneo: **Università Politecnica delle Marche - laurea di primo livello**
 Classe: **professioni sanitarie tecniche (L/SNT3)**
 Corso: **tecniche di laboratorio biomedico (L/SNT3)**
 Ripartizione territoriale sede del corso: **Centro**

Laureati nell'anno solare 2020 (*valori assoluti*)
 Laureati: **10**
 Intervistati: **7**
 Collettivo esaminato^(a): **9** [scheda di dettaglio](#)

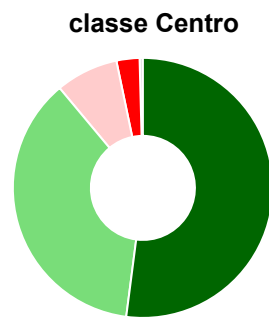
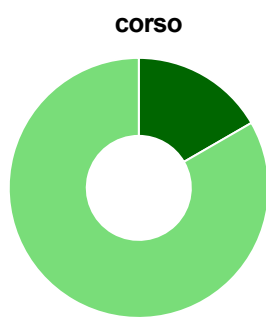
(a) Per una migliore confrontabilità della documentazione, si riportano i dati relativi ai **solli laureati che si sono iscritti al corso di laurea in anni recenti**, cioè a partire dal 2016: 9 di cui 6 intervistati.

Hanno frequentato regolarmente



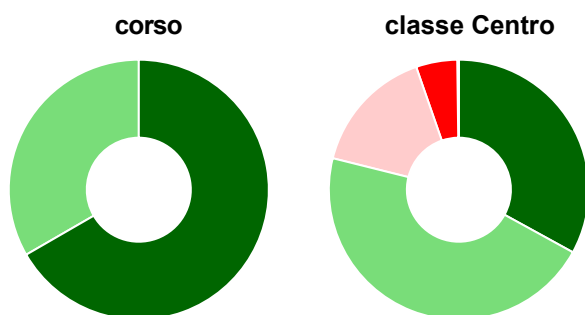
	corso	classe Centro
■ più del 75% degli insegnamenti previsti	100,0%	95,9%
■ tra il 50% e il 75%	-	2,3%
■ tra il 25% e il 50%	-	0,6%
■ meno del 25%	-	1,0%
■ non rispondono	-	0,2%
Totale	100%	100%

Hanno ritenuto il carico di studio degli insegnamenti adeguato alla durata del corso di studio



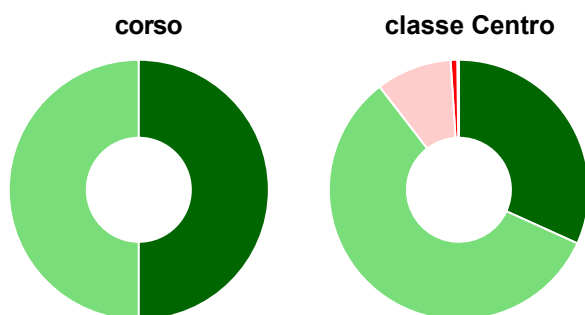
	corso	classe Centro
■ decisamente sì	16,7%	52,0%
■ più sì che no	83,3%	36,9%
■ più no che sì	-	7,8%
■ decisamente no	-	2,9%
■ non rispondono	-	0,4%
Totale	100%	100%

Hanno ritenuto l'organizzazione degli esami (appelli, orari, informazioni, prenotazioni, ...) soddisfacente



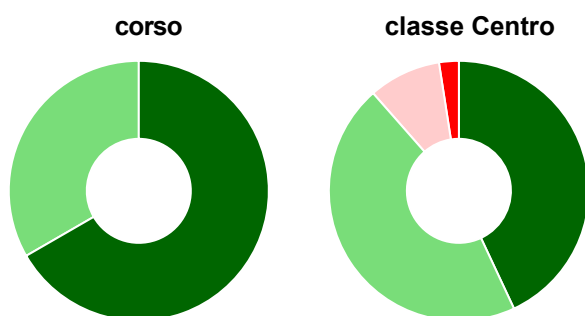
	corso	classe Centro
sempre o quasi sempre	66,7%	33,0%
per più della metà degli esami	33,3%	45,9%
per meno della metà degli esami	-	15,8%
mai o quasi mai	-	5,1%
non rispondono	-	0,2%
Totale	100%	100%

Sono soddisfatti dei rapporti con i docenti in generale



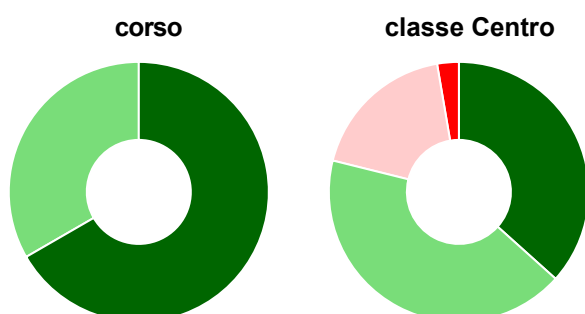
	corso	classe Centro
decisamente sì	50,0%	31,8%
più sì che no	50,0%	57,8%
più no che sì	-	9,4%
decisamente no	-	0,8%
non rispondono	-	0,2%
Totale	100%	100%

Sono complessivamente soddisfatti del corso di laurea



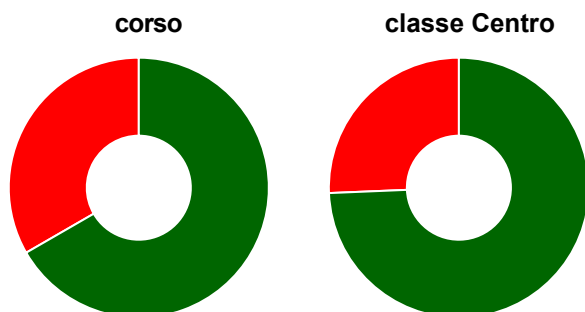
	corso	classe Centro
decisamente sì	66,7%	43,0%
più sì che no	33,3%	45,5%
più no che sì	-	9,0%
decisamente no	-	2,5%
non rispondono	-	-
Totale	100%	100%

Valutazione delle aule



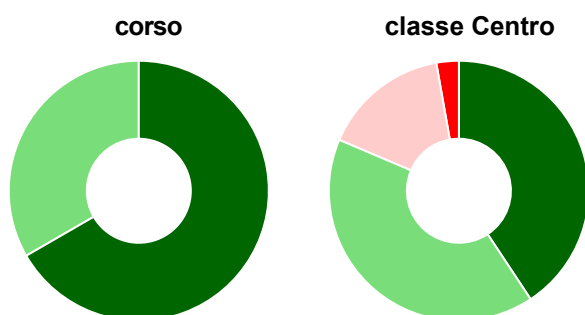
	corso	classe Centro
Hanno utilizzato le aule:	100,0%	99,0%
Valutazione (per 100 fruitori):		
sempre o quasi sempre adeguate	66,7%	36,6%
spesso adeguate	33,3%	42,2%
raramente adeguate	-	18,4%
mai adeguate	-	2,7%
Totale	100%	100%

Valutazione delle postazioni informatiche



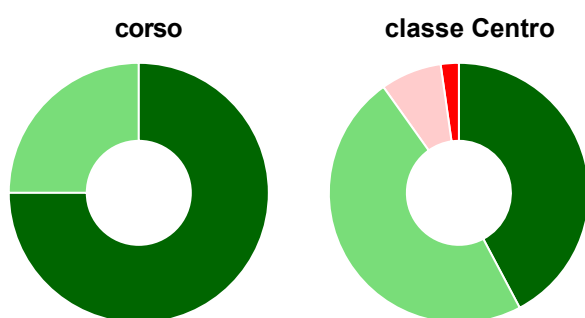
	corso	classe Centro
Hanno utilizzato le postazioni informatiche:	100,0%	54,3%
Valutazione (per 100 fruitori):		
in numero adeguato	66,7%	74,3%
in numero inadeguato	33,3%	25,7%
Totale	100%	100%

Valutazione delle attrezzature per le altre attività didattiche (laboratori, attività pratiche, ...)



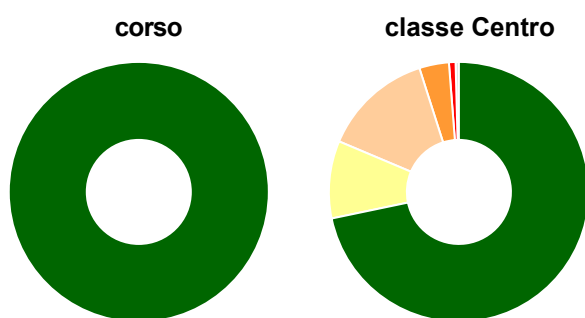
	corso	classe Centro
Hanno utilizzato le attrezzature per le altre attività didattiche (laboratori, attività pratiche, ...):	100,0%	88,1%
Valutazione (per 100 fruitori):		
sempre o quasi sempre adeguate	66,7%	40,7%
spesso adeguate	33,3%	40,7%
raramente adeguate	-	15,8%
mai adeguate	-	2,8%
Totale	100%	100%

Valutazione dei servizi di biblioteca (prestito/consultazione, orari di apertura, ...)



	corso	classe Centro
Hanno utilizzato i servizi di biblioteca (prestito/consultazione, orari di apertura, ...):	66,7%	72,7%
Valutazione (per 100 fruitori):		
decisamente positiva	75,0%	42,3%
abbastanza positiva	25,0%	47,9%
abbastanza negativa	-	7,6%
decisamente negativa	-	2,3%
Totale	100%	100%

Si iscriverebbero di nuovo all'università?



	corso	classe Centro
sì, allo stesso corso dell'Ateneo	100,0%	71,7%
sì, ma ad un altro corso dell'Ateneo	-	9,6%
sì, allo stesso corso, ma in un altro Ateneo	-	13,7%
sì, ma ad un altro corso e in un altro Ateneo	-	3,7%
non si iscriverebbero più all'università	-	0,8%
non rispondono	-	0,4%
Totale	100%	100%

Condizione occupazionale

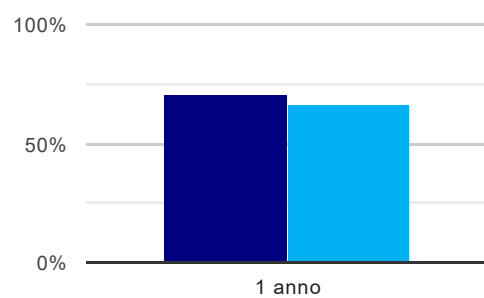
Anno di indagine: **2020**
dati aggiornati ad aprile 2021

Ateneo: **Università Politecnica delle Marche - laurea di primo livello**
Classe: **professioni sanitarie tecniche (L/SNT3)**
Corso: **tecniche di laboratorio biomedico (L/SNT3)**
Ripartizione territoriale sede del corso: **Centro**

(valori assoluti)	Laureati	Intervistati	Collettivo esaminato ^(b)
Laureati del 2019 a 1 anno:	17	15	14 scheda di dettaglio

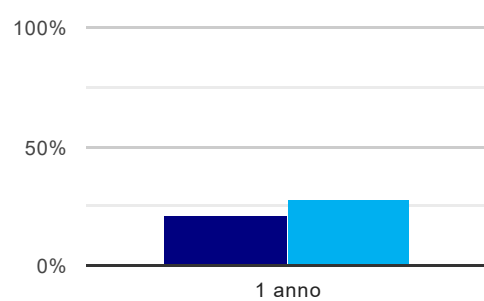
^(b) Per una migliore confrontabilità della documentazione, si riportano i dati relativi ai **solli laureati che non lavoravano al momento della laurea**.

Tasso di occupazione⁽¹⁾



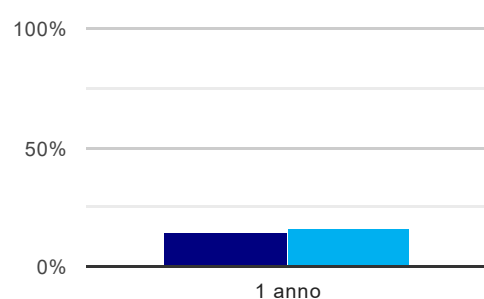
	1 anno
corso	71,4%
classe Centro	65,9%

Laureati attualmente iscritti ad un corso di laurea magistrale⁽²⁾



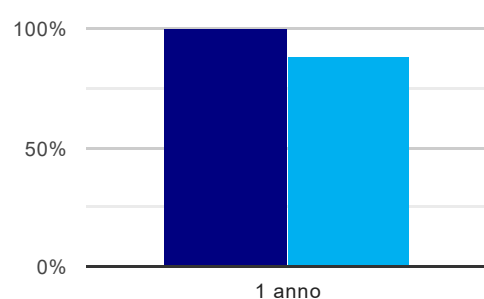
	1 anno
corso	21,4%
classe Centro	28,1%

Laureati che non lavorano, non cercano lavoro, ma sono impegnati in un corso universitario o in un tirocinio/praticantato⁽³⁾



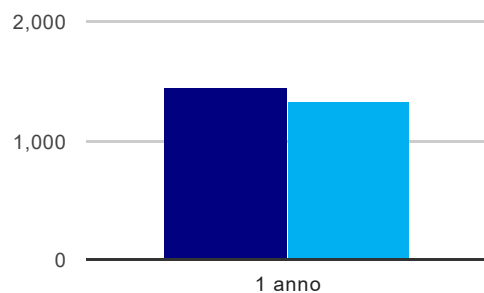
	1 anno
corso	14,3%
classe Centro	15,5%

Occupati che, nel lavoro, utilizzano in misura elevata le competenze acquisite con la laurea



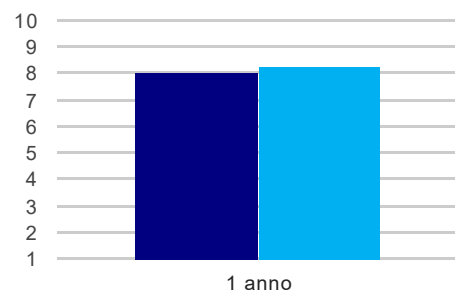
	1 anno
corso	100,0%
classe Centro	87,9%

Retribuzione mensile netta (medie, in euro)



	1 anno
corso	1.451
classe Centro	1.331

Soddisfazione per il lavoro svolto (medie, scala 1-10)



	1 anno
corso	8,0
classe Centro	8,2

(1) sono considerati occupati tutti coloro che dichiarano di svolgere una qualsiasi attività, anche di formazione o non in regola, purché retribuita.

(2) sono considerati anche i laureati iscritti ad un corso a ciclo unico, al corso in Scienze della Formazione primaria, nonché ad un corso di secondo livello presso una delle Istituzioni di Alta Formazione Artistica e Musicale.

(3) sono compresi quanti risultano impegnati in dottorati di ricerca, scuole di specializzazione, master universitari e, per i laureati di primo livello, altri corsi di laurea (di qualunque tipo, compresi i corsi attivati presso una delle Istituzioni di Alta Formazione Artistica e Musicale).