

## Scheda Unica Annuale - Soddisfazione per il corso di studio concluso e condizione occupazionale dei laureati

### Opzioni:

I dati **non includono** i laureati di corsi equivalenti dell'ordinamento D.M. n. 509/1999.

I dati sono confrontati con il totale sull'**ateneo** (stessa tipologia di corso).

### Soddisfazione per il corso di studio concluso

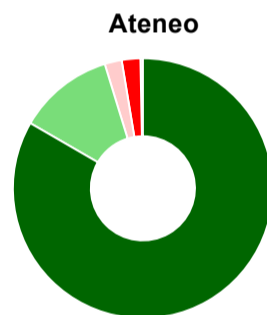
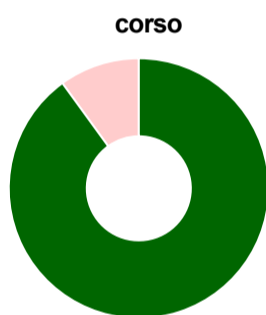
dati aggiornati ad aprile 2022

Ateneo: **Università Politecnica delle Marche - laurea di primo livello**  
 Classe: **scienze e tecnologie agrarie e forestali (L-25)**  
 Corso: **scienze e tecnologie agrarie (L-25)**

Laureati nell'anno solare 2021 (*valori assoluti*)  
 Laureati: **44**  
 Intervistati: **18**  
 Collettivo esaminato<sup>(a)</sup>: **28** [scheda di dettaglio](#)

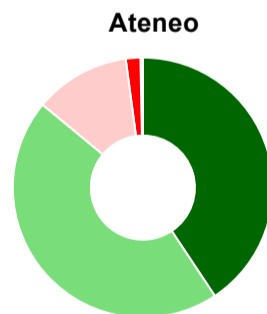
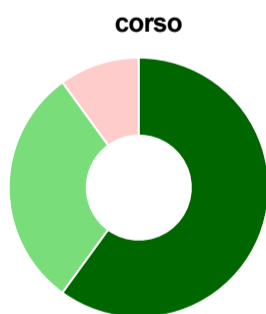
(a) Per una migliore confrontabilità della documentazione, si riportano i dati relativi ai **solli laureati che si sono iscritti al corso di laurea in anni recenti**, cioè a partire dal 2017: 28 di cui 10 intervistati.

#### Hanno frequentato regolarmente



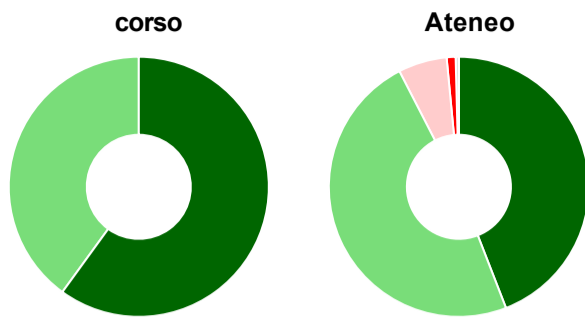
	corso	Ateneo
■ più del 75% degli insegnamenti previsti	90,0%	83,4%
■ tra il 50% e il 75%	-	11,9%
■ tra il 25% e il 50%	10,0%	2,1%
■ meno del 25%	-	2,3%
■ non rispondono	-	0,3%
<b>Totale</b>	<b>100%</b>	<b>100%</b>

#### Hanno ritenuto il carico di studio degli insegnamenti adeguato alla durata del corso di studio



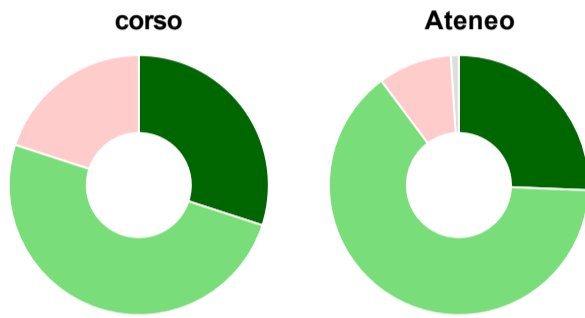
	corso	Ateneo
■ decisamente sì	60,0%	40,7%
■ più sì che no	30,0%	45,3%
■ più no che sì	10,0%	11,9%
■ decisamente no	-	1,8%
■ non rispondono	-	0,3%
<b>Totale</b>	<b>100%</b>	<b>100%</b>

### Hanno ritenuto l'organizzazione degli esami (appelli, orari, informazioni, prenotazioni, ...) soddisfacente



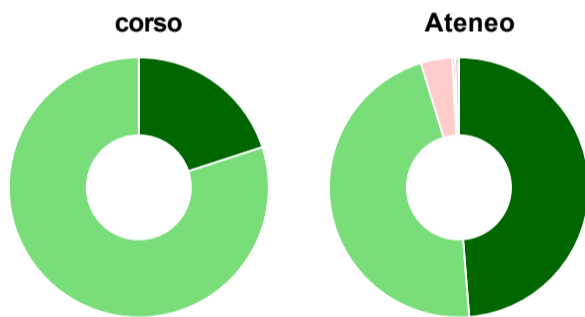
	corso	Ateneo
sempre o quasi sempre	60,0%	44,1%
per più della metà degli esami	40,0%	48,3%
per meno della metà degli esami	-	6,1%
mai o quasi mai	-	1,1%
non rispondono	-	0,4%
<b>Totale</b>	<b>100%</b>	<b>100%</b>

### Sono soddisfatti dei rapporti con i docenti in generale



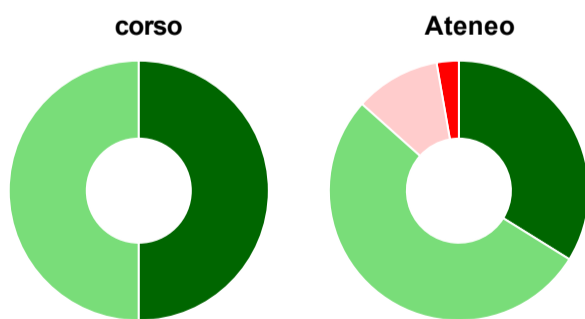
	corso	Ateneo
decisamente sì	30,0%	25,6%
più sì che no	50,0%	64,2%
più no che sì	20,0%	9,2%
decisamente no	-	-
non rispondono	-	1,0%
<b>Totale</b>	<b>100%</b>	<b>100%</b>

### Sono complessivamente soddisfatti del corso di laurea



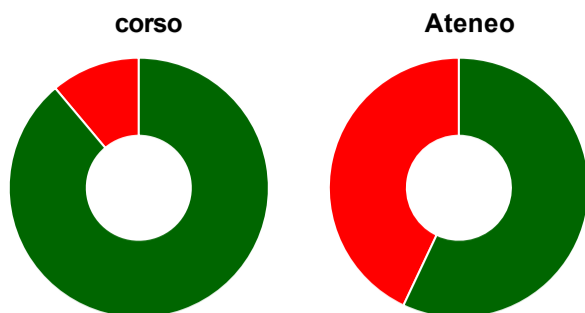
	corso	Ateneo
decisamente sì	20,0%	48,7%
più sì che no	80,0%	46,5%
più no che sì	-	3,9%
decisamente no	-	0,3%
non rispondono	-	0,5%
<b>Totale</b>	<b>100%</b>	<b>100%</b>

### Valutazione delle aule



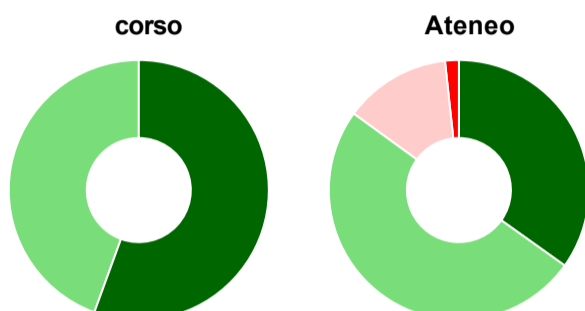
	corso	Ateneo
<b>Hanno utilizzato le aule:</b>	<b>100,0%</b>	<b>98,7%</b>
<b>Valutazione (per 100 fruitori):</b>		
sempre o quasi sempre adeguate	50,0%	33,8%
spesso adeguate	50,0%	52,8%
raramente adeguate	-	10,6%
mai adeguate	-	2,8%
<b>Totale</b>	<b>100%</b>	<b>100%</b>

## Valutazione delle postazioni informatiche



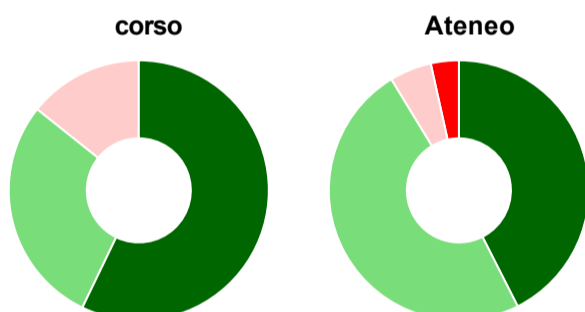
	corso	Ateneo
<b>Hanno utilizzato le postazioni informatiche:</b>	<b>90,0%</b>	<b>67,6%</b>
<b>Valutazione (per 100 fruitori):</b>		
in numero adeguato	88,9%	57,0%
in numero inadeguato	11,1%	43,0%
<b>Totale</b>	<b>100%</b>	<b>100%</b>

## Valutazione delle attrezzature per le altre attività didattiche (laboratori, attività pratiche, ...)



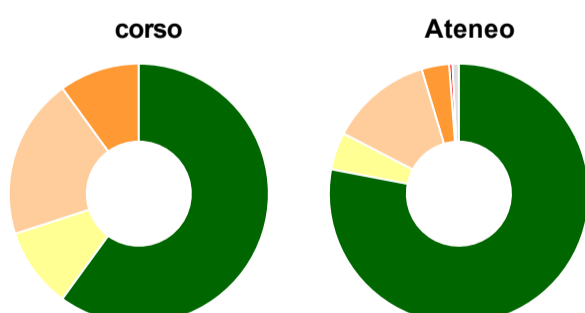
	corso	Ateneo
<b>Hanno utilizzato le attrezzature per le altre attività didattiche (laboratori, attività pratiche, ...):</b>	<b>90,0%</b>	<b>70,6%</b>
<b>Valutazione (per 100 fruitori):</b>		
sempre o quasi sempre adeguate	55,6%	34,9%
spesso adeguate	44,4%	50,1%
raramente adeguate	-	13,3%
mai adeguate	-	1,7%
<b>Totale</b>	<b>100%</b>	<b>100%</b>

## Valutazione dei servizi di biblioteca (prestito/consultazione, orari di apertura, ...)



	corso	Ateneo
<b>Hanno utilizzato i servizi di biblioteca (prestito/consultazione, orari di apertura, ...):</b>	<b>70,0%</b>	<b>69,5%</b>
<b>Valutazione (per 100 fruitori):</b>		
decisamente positiva	57,1%	42,5%
abbastanza positiva	28,6%	48,8%
abbastanza negativa	14,3%	5,2%
decisamente negativa	-	3,5%
<b>Totale</b>	<b>100%</b>	<b>100%</b>

## Si iscriverebbero di nuovo all'università?



	corso	Ateneo
sì, allo stesso corso dell'Ateneo	60,0%	78,0%
sì, ma ad un altro corso dell'Ateneo	10,0%	4,6%
sì, allo stesso corso, ma in un altro Ateneo	20,0%	12,7%
sì, ma ad un altro corso e in un altro Ateneo	10,0%	3,4%
non si iscriverebbero più all'università	-	0,4%
non rispondono	-	0,8%
<b>Totale</b>	<b>100%</b>	<b>100%</b>

# Condizione occupazionale

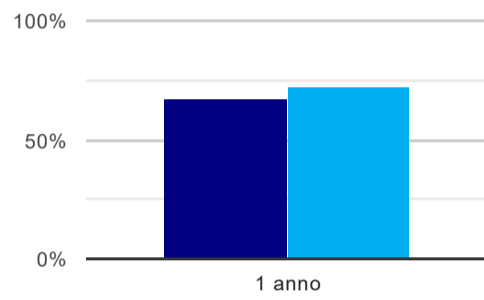
Anno di indagine: **2021**  
dati aggiornati ad aprile 2022

Ateneo: **Università Politecnica delle Marche - laurea di primo livello**  
Classe: **scienze e tecnologie agrarie e forestali (L-25)**  
Corso: **scienze e tecnologie agrarie (L-25)**

(valori assoluti)	Laureati	Intervistati	Collettivo esaminato <sup>(b)</sup>
Laureati del 2020 a 1 anno:	49	33	18 <a href="#">scheda di dettaglio</a>

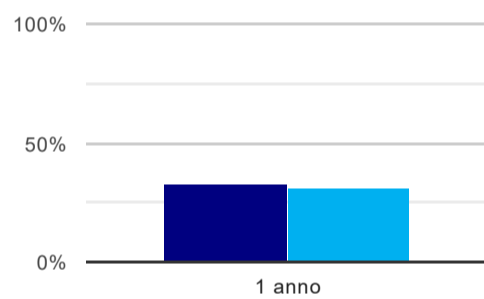
<sup>(b)</sup> Per una migliore confrontabilità della documentazione, si riportano i dati relativi ai **solli laureati che non lavoravano al momento della laurea**.

## Laureati attualmente iscritti a un corso di laurea di secondo livello<sup>(1)</sup>



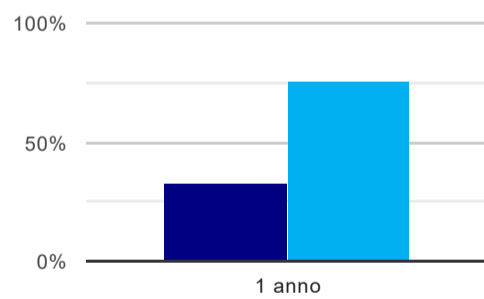
	1 anno
corso	66,7%
Ateneo	71,6%

## Tasso di occupazione<sup>(2)</sup>



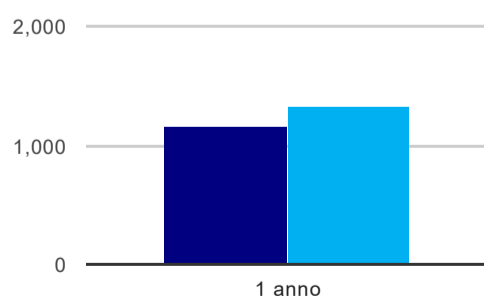
	1 anno
corso	33,3%
Ateneo	31,0%

## Occupati che, nel lavoro, utilizzano in misura elevata le competenze acquisite con la laurea



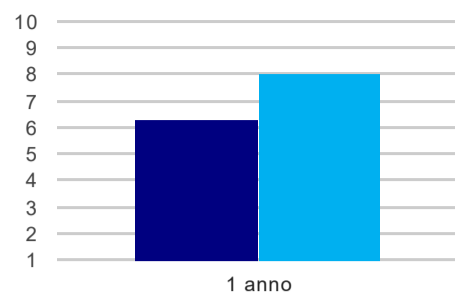
	1 anno
corso	33,3%
Ateneo	76,4%

## Retribuzione mensile netta (medie, in euro)



	1 anno
corso	1.167
Ateneo	1.328

### Soddisfazione per il lavoro svolto (medie, scala 1-10)



		1 anno
corso		6,3
Ateneo		8,0

(1) sono considerati anche i laureati iscritti a un corso a ciclo unico, nonché a un corso di secondo livello presso una delle Istituzioni di Alta Formazione Artistica e Musicale.

(2) sono considerati occupati tutti coloro che dichiarano di svolgere una qualsiasi attività, anche di formazione o non in regola, purché retribuita.