

## Scheda Unica Annuale - Soddisfazione per il corso di studio concluso e condizione occupazionale dei laureati

### Opzioni:

I dati **non includono** i laureati di corsi equivalenti dell'ordinamento D.M. n. 509/1999.

I dati sono confrontati con il totale sull'**ateneo** (stessa tipologia di corso).

### Soddisfazione per il corso di studio concluso

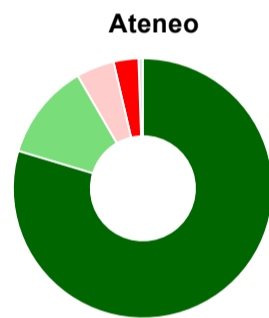
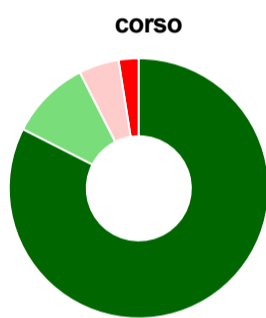
dati aggiornati ad aprile 2022

Ateneo: **Università Politecnica delle Marche - laurea magistrale biennale**  
 Classe: **finanza (LM-16)**  
 Corso: **scienze economiche e finanziarie (LM-16)**

Laureati nell'anno solare 2021 (*valori assoluti*)  
 Laureati: **60**  
 Intervistati: **44**  
 Collettivo esaminato<sup>(a)</sup>: **51** [scheda di dettaglio](#)

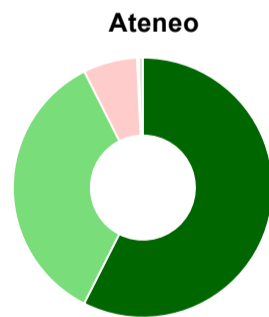
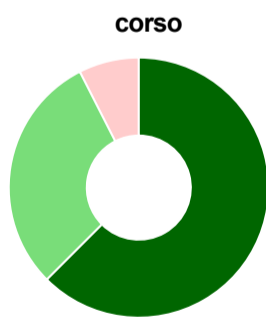
(a) Per una migliore confrontabilità della documentazione, si riportano i dati relativi ai **solli laureati che si sono iscritti al corso di laurea in anni recenti**, cioè a partire dal 2018: 51 di cui 40 intervistati.

#### Hanno frequentato regolarmente



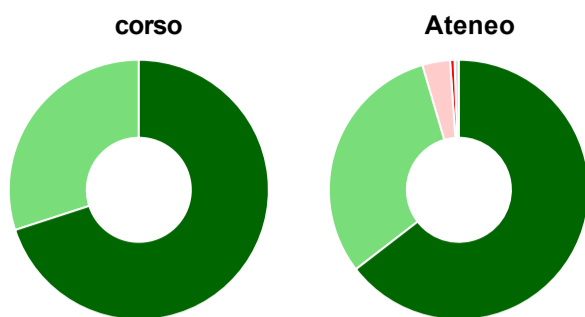
	corso	Ateneo
più del 75% degli insegnamenti previsti	82,5%	79,6%
tra il 50% e il 75%	10,0%	12,0%
tra il 25% e il 50%	5,0%	4,7%
meno del 25%	2,5%	3,1%
non rispondono	-	0,5%
<b>Totale</b>	<b>100%</b>	<b>100%</b>

#### Hanno ritenuto il carico di studio degli insegnamenti adeguato alla durata del corso di studio



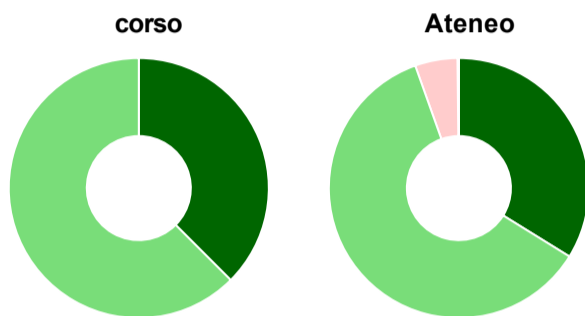
	corso	Ateneo
decisamente sì	62,5%	57,5%
più sì che no	30,0%	35,1%
più no che sì	7,5%	6,7%
decisamente no	-	0,2%
non rispondono	-	0,5%
<b>Totale</b>	<b>100%</b>	<b>100%</b>

### Hanno ritenuto l'organizzazione degli esami (appelli, orari, informazioni, prenotazioni, ...) soddisfacente



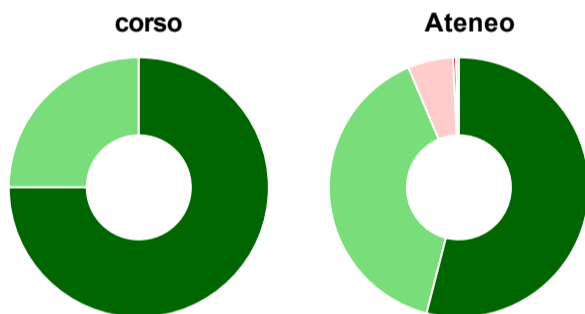
	corso	Ateneo
sempre o quasi sempre	70,0%	64,5%
per più della metà degli esami	30,0%	30,9%
per meno della metà degli esami	-	3,5%
mai o quasi mai	-	0,5%
non rispondono	-	0,5%
<b>Totale</b>	<b>100%</b>	<b>100%</b>

### Sono soddisfatti dei rapporti con i docenti in generale



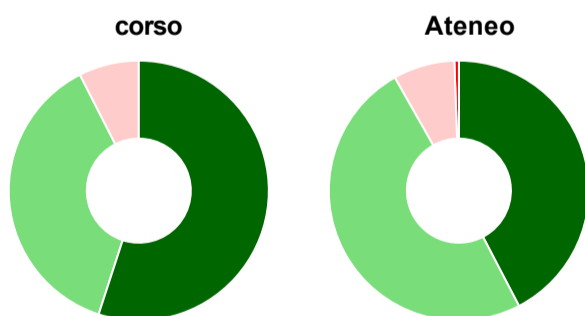
	corso	Ateneo
decisamente sì	37,5%	33,8%
più sì che no	62,5%	60,7%
più no che sì	-	5,3%
decisamente no	-	0,2%
non rispondono	-	-
<b>Totale</b>	<b>100%</b>	<b>100%</b>

### Sono complessivamente soddisfatti del corso di laurea



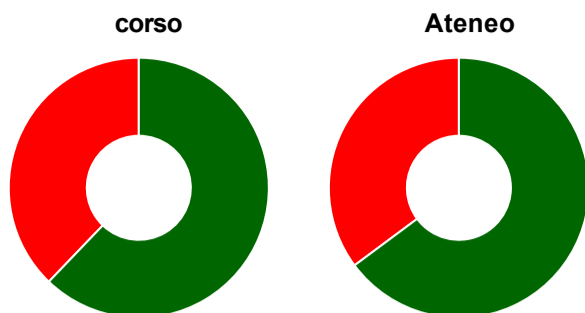
	corso	Ateneo
decisamente sì	75,0%	54,0%
più sì che no	25,0%	39,6%
più no che sì	-	5,6%
decisamente no	-	0,4%
non rispondono	-	0,4%
<b>Totale</b>	<b>100%</b>	<b>100%</b>

### Valutazione delle aule



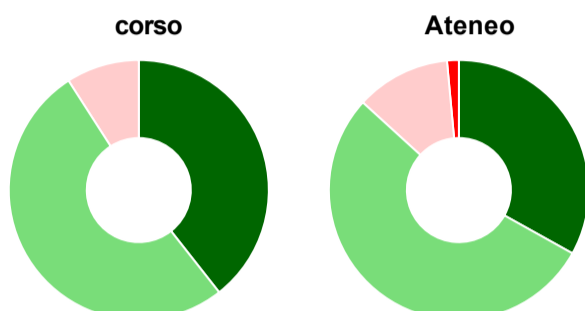
	corso	Ateneo
<b>Hanno utilizzato le aule:</b>	<b>100,0%</b>	<b>97,5%</b>
<b>Valutazione (per 100 fruitori):</b>		
sempre o quasi sempre adeguate	55,0%	42,4%
spesso adeguate	37,5%	49,4%
raramente adeguate	7,5%	7,6%
mai adeguate	-	0,6%
<b>Totale</b>	<b>100%</b>	<b>100%</b>

## Valutazione delle postazioni informatiche



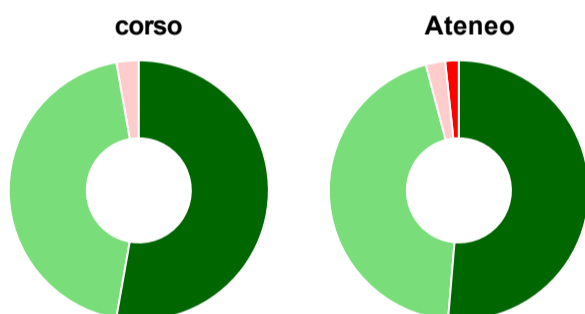
	corso	Ateneo
<b>Hanno utilizzato le postazioni informatiche:</b>	<b>92,5%</b>	<b>79,1%</b>
<b>Valutazione (per 100 fruitori):</b>		
in numero adeguato	62,2%	64,8%
in numero inadeguato	37,8%	35,2%
<b>Totale</b>	<b>100%</b>	<b>100%</b>

## Valutazione delle attrezzature per le altre attività didattiche (laboratori, attività pratiche, ...)



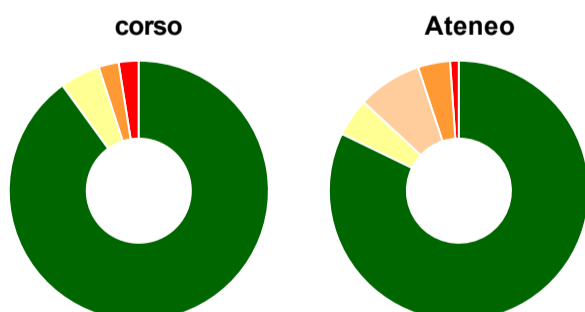
	corso	Ateneo
<b>Hanno utilizzato le attrezzature per le altre attività didattiche (laboratori, attività pratiche, ...):</b>	<b>82,5%</b>	<b>74,2%</b>
<b>Valutazione (per 100 fruitori):</b>		
sempre o quasi sempre adeguate	39,4%	33,1%
spesso adeguate	51,5%	53,7%
raramente adeguate	9,1%	11,8%
mai adeguate	-	1,5%
<b>Totale</b>	<b>100%</b>	<b>100%</b>

## Valutazione dei servizi di biblioteca (prestito/consultazione, orari di apertura, ...)



	corso	Ateneo
<b>Hanno utilizzato i servizi di biblioteca (prestito/consultazione, orari di apertura, ...):</b>	<b>90,0%</b>	<b>75,1%</b>
<b>Valutazione (per 100 fruitori):</b>		
decisamente positiva	52,8%	51,3%
abbastanza positiva	44,4%	44,6%
abbastanza negativa	2,8%	2,4%
decisamente negativa	-	1,7%
<b>Totale</b>	<b>100%</b>	<b>100%</b>

## Si iscriverebbero di nuovo all'università?



	corso	Ateneo
sì, allo stesso corso dell'Ateneo	90,0%	82,2%
sì, ma ad un altro corso dell'Ateneo	5,0%	4,7%
sì, allo stesso corso, ma in un altro Ateneo	-	8,0%
sì, ma ad un altro corso e in un altro Ateneo	2,5%	4,0%
non si iscriverebbero più all'università	2,5%	1,1%
non rispondono	-	-
<b>Totale</b>	<b>100%</b>	<b>100%</b>

# Condizione occupazionale

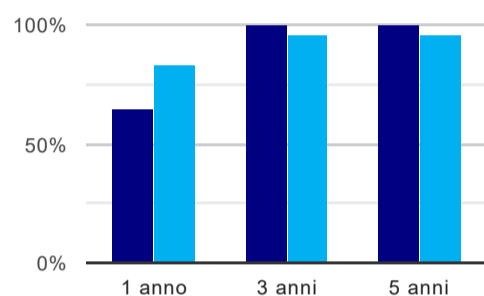
Anno di indagine: **2021**  
dati aggiornati ad aprile 2022

Ateneo: **Università Politecnica delle Marche - laurea magistrale biennale**  
Classe: **finanza (LM-16)**  
Corso: **scienze economiche e finanziarie (LM-16)**

(valori assoluti)	Laureati	Intervistati	Collettivo esaminato <sup>(b)</sup>	
Laureati del 2020 a 1 anno:	59	42	31	<a href="#">scheda di dettaglio</a>
Laureati del 2018 a 3 anni:	46	29	23	<a href="#">scheda di dettaglio</a>
Laureati del 2016 a 5 anni:	55	36	29	<a href="#">scheda di dettaglio</a>

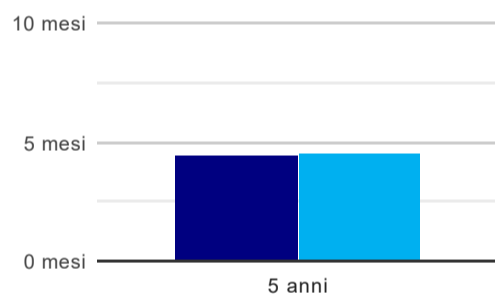
(b) Per una migliore confrontabilità della documentazione, si riportano i dati relativi ai **solli laureati che non lavoravano al momento della laurea**.

## Tasso di occupazione<sup>(1)</sup>



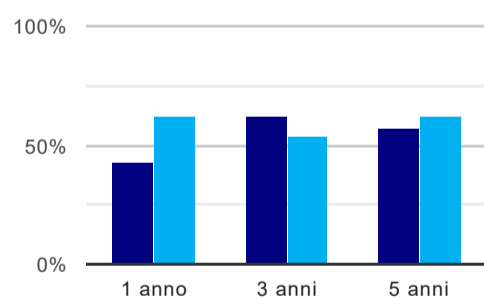
	1 anno	3 anni	5 anni
corso	64,5%	100,0%	100,0%
Ateneo	82,9%	95,6%	95,5%

## Tempi di ingresso nel mercato del lavoro, dall'inizio della ricerca al reperimento del primo lavoro (medie, in mesi)



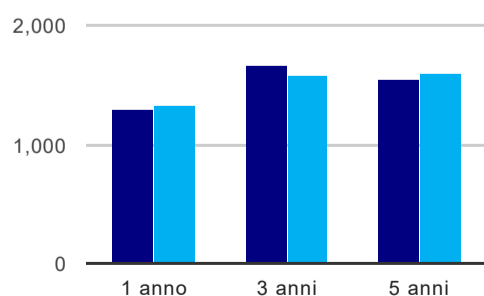
	1 anno	3 anni	5 anni
corso			4,5 mesi
Ateneo			4,6 mesi

## Occupati che, nel lavoro, utilizzano in misura elevata le competenze acquisite con la laurea



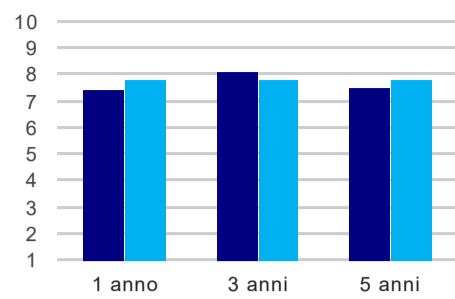
	1 anno	3 anni	5 anni
corso	42,9%	61,9%	57,1%
Ateneo	61,8%	54,4%	62,4%

## Retribuzione mensile netta (medie, in euro)



	1 anno	3 anni	5 anni
corso	1.286	1.663	1.542
Ateneo	1.332	1.582	1.604

### Soddisfazione per il lavoro svolto (medie, scala 1-10)



	1 anno	3 anni	5 anni
corso	7,4	8,1	7,5
Ateneo	7,8	7,8	7,8

(1) sono considerati occupati tutti coloro che dichiarano di svolgere una qualsiasi attività, anche di formazione o non in regola, purché retribuita.