

Scheda Unica Annuale - Soddisfazione per il corso di studio concluso e condizione occupazionale dei laureati

Opzioni:

I dati **non includono** i laureati di corsi equivalenti dell'ordinamento D.M. n. 509/1999.

I dati sono confrontati con il totale sull'**ateneo** (stessa tipologia di corso).

Soddisfazione per il corso di studio concluso

dati aggiornati ad aprile 2022

Ateneo: **Università Politecnica delle Marche - laurea di primo livello**

Classe: corso interclasse fino al 2013

scienze dell'economia e della gestione aziendale (L-18)

scienze economiche (L-33)

Corso: **economia aziendale - già economia e commercio (L-18, ex L-33)**

Laureati nell'anno solare 2021 (*valori assoluti*)

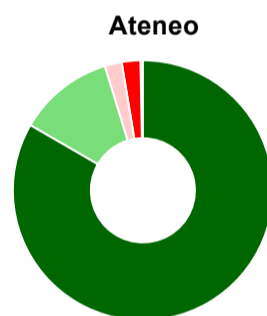
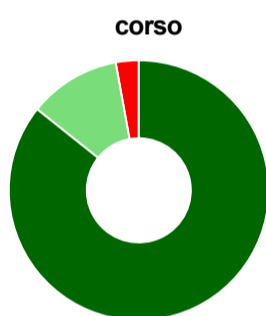
Laureati: **72**

Intervistati: **39**

Collettivo esaminato^(a): **63** [scheda di dettaglio](#)

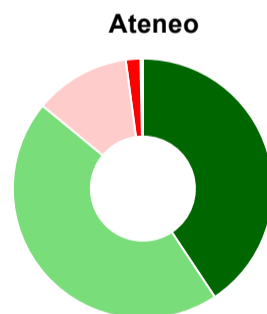
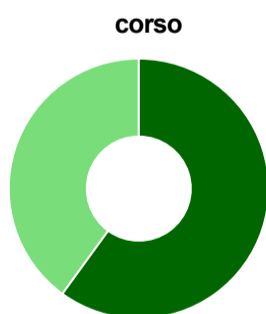
(a) Per una migliore confrontabilità della documentazione, si riportano i dati relativi ai **solli laureati che si sono iscritti al corso di laurea in anni recenti**, cioè a partire dal 2017: 63 di cui 35 intervistati.

Hanno frequentato regolarmente



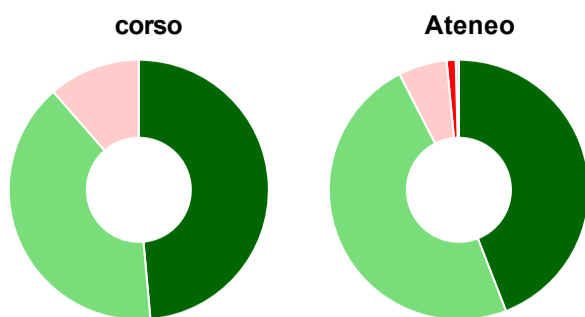
	corso	Ateneo
più del 75% degli insegnamenti previsti	85,7%	83,4%
tra il 50% e il 75%	11,4%	11,9%
tra il 25% e il 50%	-	2,1%
meno del 25%	2,9%	2,3%
non rispondono	-	0,3%
Totale	100%	100%

Hanno ritenuto il carico di studio degli insegnamenti adeguato alla durata del corso di studio



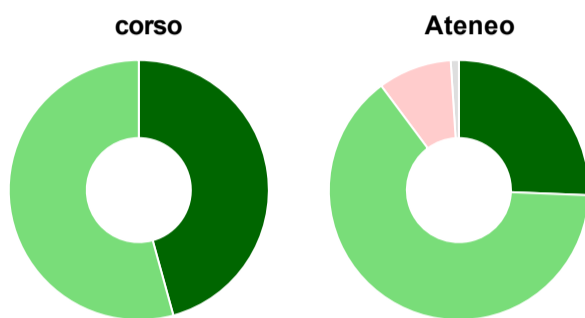
	corso	Ateneo
decisamente sì	60,0%	40,7%
più sì che no	40,0%	45,3%
più no che sì	-	11,9%
decisamente no	-	1,8%
non rispondono	-	0,3%
Totale	100%	100%

Hanno ritenuto l'organizzazione degli esami (appelli, orari, informazioni, prenotazioni, ...) soddisfacente



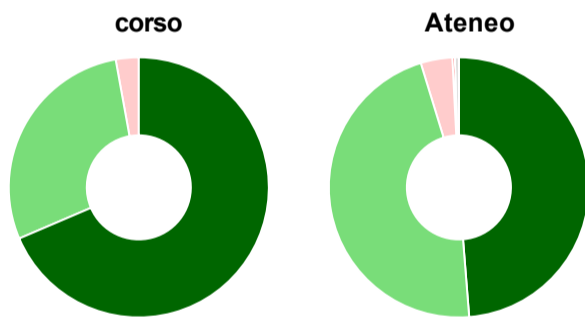
	corso	Ateneo
sempre o quasi sempre	48,6%	44,1%
per più della metà degli esami	40,0%	48,3%
per meno della metà degli esami	11,4%	6,1%
mai o quasi mai	-	1,1%
non rispondono	-	0,4%
Totale	100%	100%

Sono soddisfatti dei rapporti con i docenti in generale



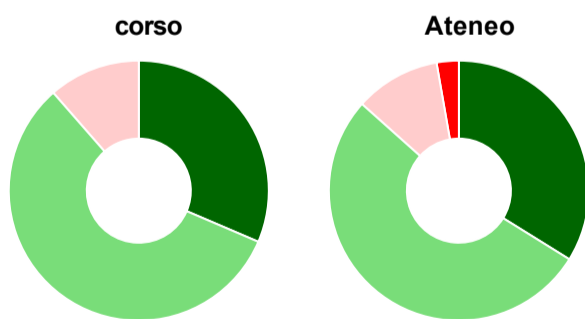
	corso	Ateneo
decisamente sì	45,7%	25,6%
più sì che no	54,3%	64,2%
più no che sì	-	9,2%
decisamente no	-	-
non rispondono	-	1,0%
Totale	100%	100%

Sono complessivamente soddisfatti del corso di laurea



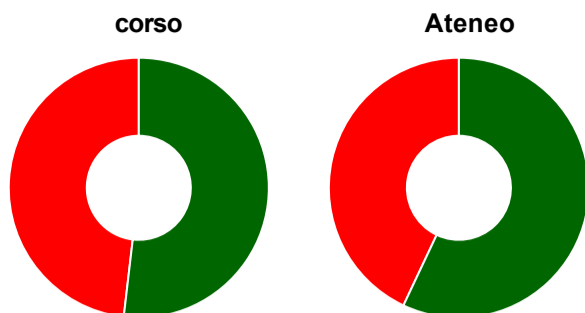
	corso	Ateneo
decisamente sì	68,6%	48,7%
più sì che no	28,6%	46,5%
più no che sì	2,9%	3,9%
decisamente no	-	0,3%
non rispondono	-	0,5%
Totale	100%	100%

Valutazione delle aule



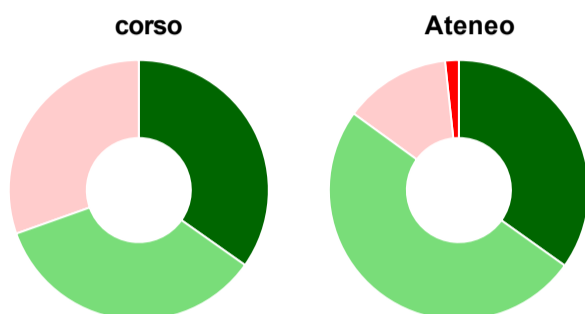
	corso	Ateneo
Hanno utilizzato le aule:	100,0%	98,7%
Valutazione (per 100 fruitori):		
sempre o quasi sempre adeguate	31,4%	33,8%
spesso adeguate	57,1%	52,8%
raramente adeguate	11,4%	10,6%
mai adeguate	-	2,8%
Totale	100%	100%

Valutazione delle postazioni informatiche



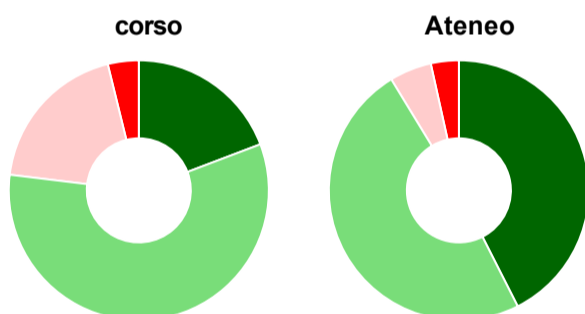
	corso	Ateneo
Hanno utilizzato le postazioni informatiche:	77,1%	67,6%
Valutazione (per 100 fruitori):		
in numero adeguato	51,9%	57,0%
in numero inadeguato	48,1%	43,0%
Totale	100%	100%

Valutazione delle attrezzature per le altre attività didattiche (laboratori, attività pratiche, ...)



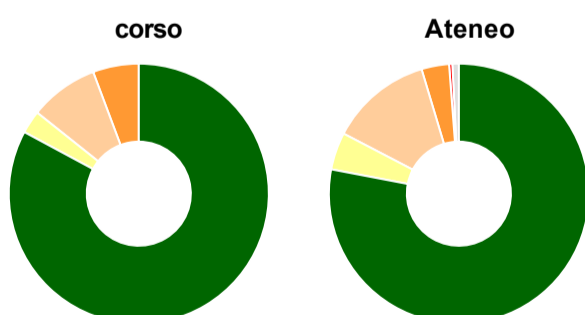
	corso	Ateneo
Hanno utilizzato le attrezzature per le altre attività didattiche (laboratori, attività pratiche, ...):	65,7%	70,6%
Valutazione (per 100 fruitori):		
sempre o quasi sempre adeguate	34,8%	34,9%
spesso adeguate	34,8%	50,1%
raramente adeguate	30,4%	13,3%
mai adeguate	-	1,7%
Totale	100%	100%

Valutazione dei servizi di biblioteca (prestito/consultazione, orari di apertura, ...)



	corso	Ateneo
Hanno utilizzato i servizi di biblioteca (prestito/consultazione, orari di apertura, ...):	74,3%	69,5%
Valutazione (per 100 fruitori):		
decisamente positiva	19,2%	42,5%
abbastanza positiva	57,7%	48,8%
abbastanza negativa	19,2%	5,2%
decisamente negativa	3,8%	3,5%
Totale	100%	100%

Si iscriverebbero di nuovo all'università?



	corso	Ateneo
sì, allo stesso corso dell'Ateneo	82,9%	78,0%
sì, ma ad un altro corso dell'Ateneo	2,9%	4,6%
sì, allo stesso corso, ma in un altro Ateneo	8,6%	12,7%
sì, ma ad un altro corso e in un altro Ateneo	5,7%	3,4%
non si iscriverebbero più all'università	-	0,4%
non rispondono	-	0,8%
Totale	100%	100%

Condizione occupazionale

Anno di indagine: **2021**
dati aggiornati ad aprile 2022

Ateneo: **Università Politecnica delle Marche - laurea di primo livello**

Classe: corso interclasse fino al 2013

scienze dell'economia e della gestione aziendale (L-18)

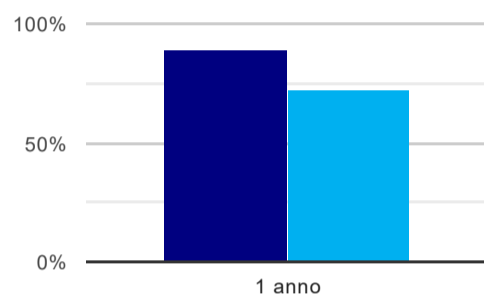
scienze economiche (L-33)

Corso: **economia aziendale - già economia e commercio (L-18, ex L-33)**

(valori assoluti)	Laureati	Intervistati	Collettivo esaminato ^(b)
Laureati del 2020 a 1 anno:	66	41	27 scheda di dettaglio

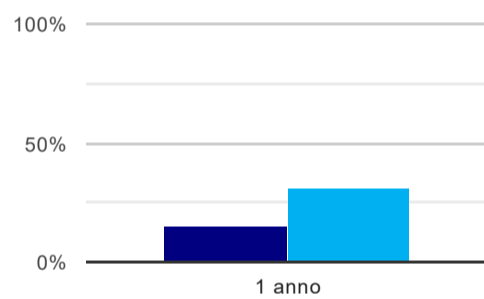
(b) Per una migliore confrontabilità della documentazione, si riportano i dati relativi ai **solli laureati che non lavoravano al momento della laurea**.

Laureati attualmente iscritti a un corso di laurea di secondo livello⁽¹⁾



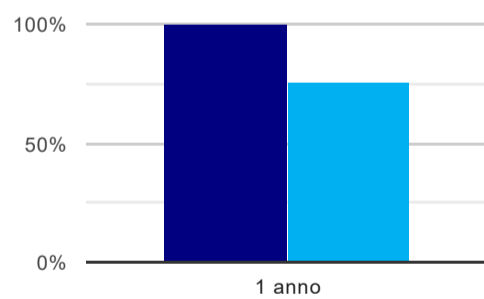
	1 anno
corso	88,9%
Ateneo	71,6%

Tasso di occupazione⁽²⁾



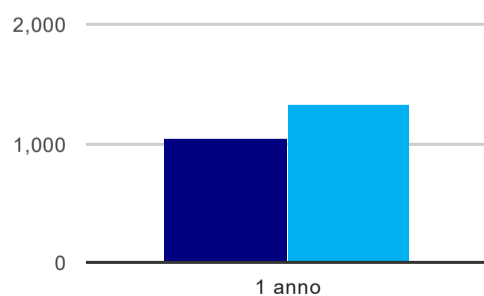
	1 anno
corso	14,8%
Ateneo	31,0%

Occupati che, nel lavoro, utilizzano in misura elevata le competenze acquisite con la laurea



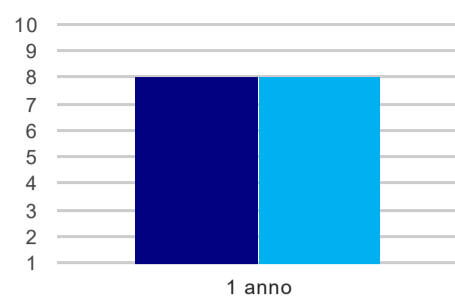
	1 anno
corso	100,0%
Ateneo	76,4%

Retribuzione mensile netta (medie, in euro)



	1 anno
corso	1.042
Ateneo	1.328

Soddisfazione per il lavoro svolto (medie, scala 1-10)



		1 anno
corso		8,0
Ateneo		8,0

(1) sono considerati anche i laureati iscritti a un corso a ciclo unico, nonché a un corso di secondo livello presso una delle Istituzioni di Alta Formazione Artistica e Musicale.

(2) sono considerati occupati tutti coloro che dichiarano di svolgere una qualsiasi attività, anche di formazione o non in regola, purché retribuita.