

Scheda Unica Annuale - Soddisfazione per il corso di studio concluso e condizione occupazionale dei laureati

Opzioni:

I dati **non includono** i laureati di corsi equivalenti dell'ordinamento D.M. n. 509/1999.

I dati sono confrontati con il totale sull'**ateneo** (stessa tipologia di corso).

Soddisfazione per il corso di studio concluso

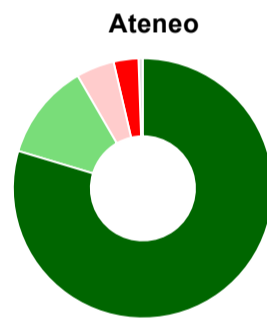
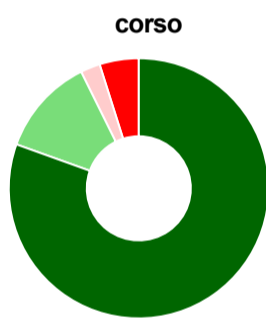
dati aggiornati ad aprile 2022

Ateneo: **Università Politecnica delle Marche - laurea magistrale biennale**
 Classe: **ingegneria biomedica (LM-21)**
 Corso: **biomedical engineering - ingegneria biomedica (LM-21)**

Laureati nell'anno solare 2021 (*valori assoluti*)
 Laureati: **53**
 Intervistati: **44**
 Collettivo esaminato^(a): **49** [scheda di dettaglio](#)

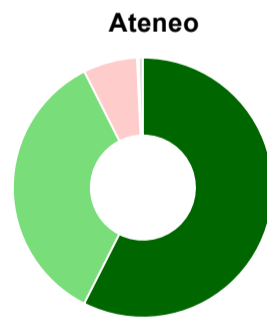
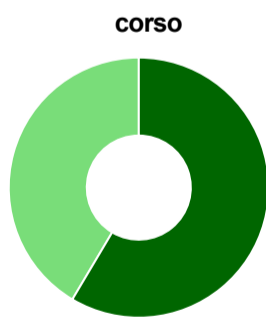
(a) Per una migliore confrontabilità della documentazione, si riportano i dati relativi ai **solli laureati che si sono iscritti al corso di laurea in anni recenti**, cioè a partire dal 2018: 49 di cui 41 intervistati.

Hanno frequentato regolarmente



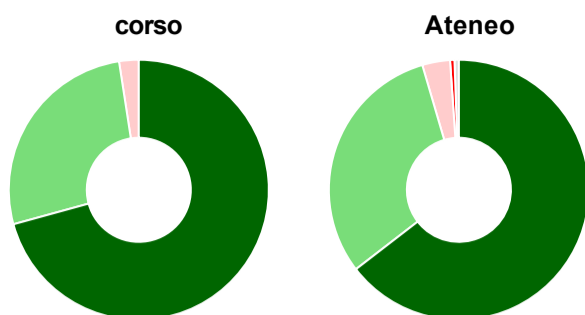
	corso	Ateneo
più del 75% degli insegnamenti previsti	80,5%	79,6%
tra il 50% e il 75%	12,2%	12,0%
tra il 25% e il 50%	2,4%	4,7%
meno del 25%	4,9%	3,1%
non rispondono	-	0,5%
Totale	100%	100%

Hanno ritenuto il carico di studio degli insegnamenti adeguato alla durata del corso di studio



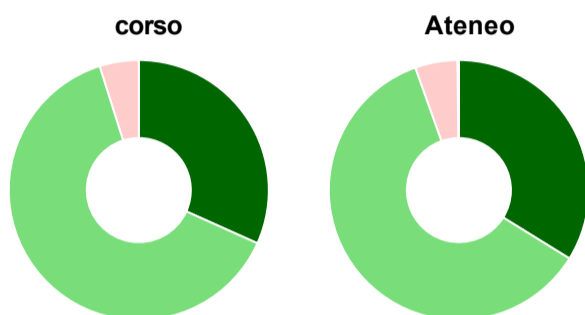
	corso	Ateneo
decisamente sì	58,5%	57,5%
più sì che no	41,5%	35,1%
più no che sì	-	6,7%
decisamente no	-	0,2%
non rispondono	-	0,5%
Totale	100%	100%

Hanno ritenuto l'organizzazione degli esami (appelli, orari, informazioni, prenotazioni, ...) soddisfacente



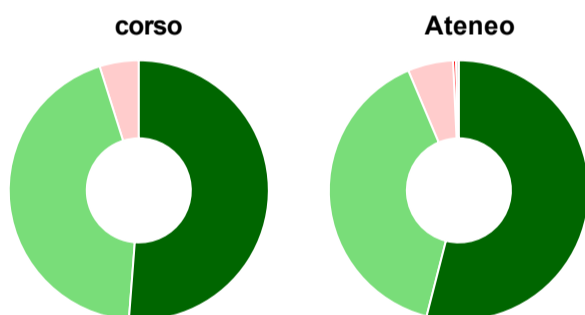
	corso	Ateneo
sempre o quasi sempre	70,7%	64,5%
per più della metà degli esami	26,8%	30,9%
per meno della metà degli esami	2,4%	3,5%
mai o quasi mai	-	0,5%
non rispondono	-	0,5%
Totale	100%	100%

Sono soddisfatti dei rapporti con i docenti in generale



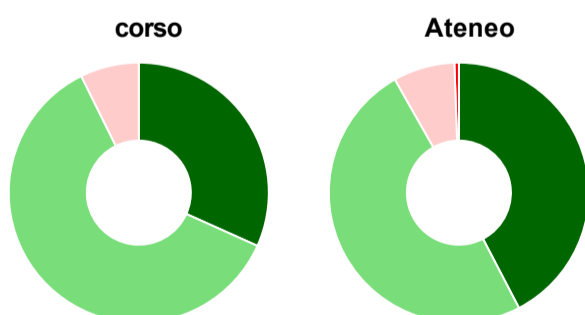
	corso	Ateneo
decisamente sì	31,7%	33,8%
più sì che no	63,4%	60,7%
più no che sì	4,9%	5,3%
decisamente no	-	0,2%
non rispondono	-	-
Totale	100%	100%

Sono complessivamente soddisfatti del corso di laurea



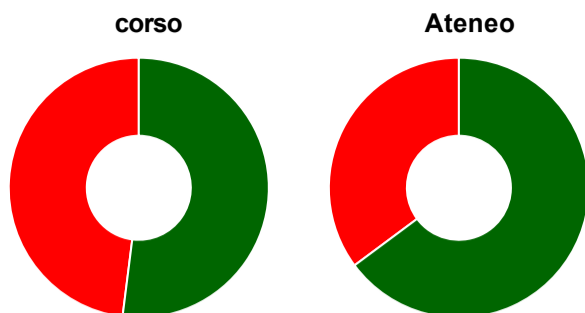
	corso	Ateneo
decisamente sì	51,2%	54,0%
più sì che no	43,9%	39,6%
più no che sì	4,9%	5,6%
decisamente no	-	0,4%
non rispondono	-	0,4%
Totale	100%	100%

Valutazione delle aule



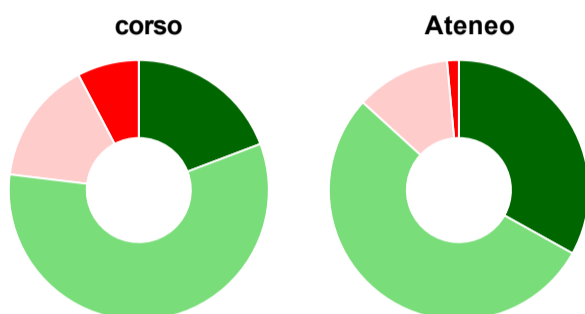
	corso	Ateneo
Hanno utilizzato le aule:	100,0%	97,5%
Valutazione (per 100 fruitori):		
sempre o quasi sempre adeguate	31,7%	42,4%
spesso adeguate	61,0%	49,4%
raramente adeguate	7,3%	7,6%
mai adeguate	-	0,6%
Totale	100%	100%

Valutazione delle postazioni informatiche



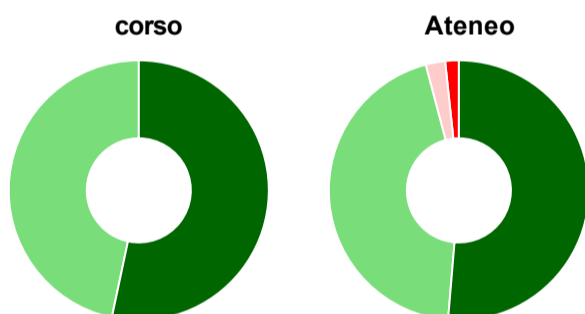
	corso	Ateneo
Hanno utilizzato le postazioni informatiche:	61,0%	79,1%
Valutazione (per 100 fruitori):		
in numero adeguato	52,0%	64,8%
in numero inadeguato	48,0%	35,2%
Totale	100%	100%

Valutazione delle attrezzature per le altre attività didattiche (laboratori, attività pratiche, ...)



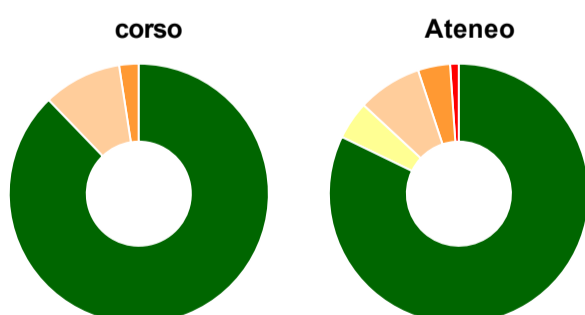
	corso	Ateneo
Hanno utilizzato le attrezzature per le altre attività didattiche (laboratori, attività pratiche, ...):	63,4%	74,2%
Valutazione (per 100 fruitori):		
sempre o quasi sempre adeguate	19,2%	33,1%
spesso adeguate	57,7%	53,7%
raramente adeguate	15,4%	11,8%
mai adeguate	7,7%	1,5%
Totale	100%	100%

Valutazione dei servizi di biblioteca (prestito/consultazione, orari di apertura, ...)



	corso	Ateneo
Hanno utilizzato i servizi di biblioteca (prestito/consultazione, orari di apertura, ...):	73,2%	75,1%
Valutazione (per 100 fruitori):		
decisamente positiva	53,3%	51,3%
abbastanza positiva	46,7%	44,6%
abbastanza negativa	-	2,4%
decisamente negativa	-	1,7%
Totale	100%	100%

Si iscriverebbero di nuovo all'università?



	corso	Ateneo
sì, allo stesso corso dell'Ateneo	87,8%	82,2%
sì, ma ad un altro corso dell'Ateneo	-	4,7%
sì, allo stesso corso, ma in un altro Ateneo	9,8%	8,0%
sì, ma ad un altro corso e in un altro Ateneo	2,4%	4,0%
non si iscriverebbero più all'università	-	1,1%
non rispondono	-	-
Totale	100%	100%

Condizione occupazionale

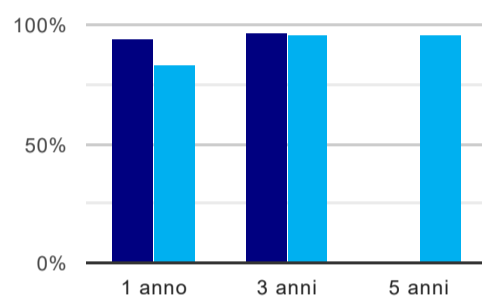
Anno di indagine: **2021**
dati aggiornati ad aprile 2022

Ateneo: **Università Politecnica delle Marche - laurea magistrale biennale**
Classe: **ingegneria biomedica (LM-21)**
Corso: **biomedical engineering - ingegneria biomedica (LM-21)**

(valori assoluti)	Laureati	Intervistati	Collettivo esaminato ^(b)	
Laureati del 2020 a 1 anno:	35	18	16	scheda di dettaglio
Laureati del 2018 a 3 anni:	50	31	29	scheda di dettaglio
Laureati del 2016 a 5 anni:	0	0	0	

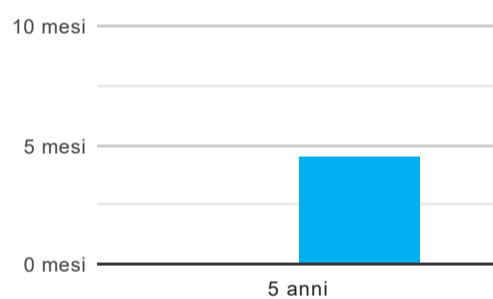
(b) Per una migliore confrontabilità della documentazione, si riportano i dati relativi ai **solli laureati che non lavoravano al momento della laurea**.

Tasso di occupazione⁽¹⁾



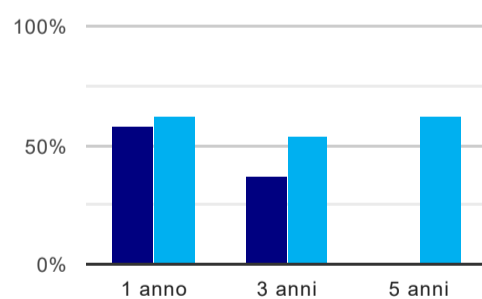
	1 anno	3 anni	5 anni
corso	93,8%	96,6%	
Ateneo	82,9%	95,6%	95,5%

Tempi di ingresso nel mercato del lavoro, dall'inizio della ricerca al reperimento del primo lavoro (medie, in mesi)



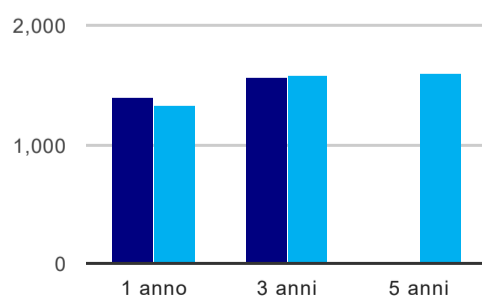
	1 anno	3 anni	5 anni
corso			
Ateneo			4,6 mesi

Occupati che, nel lavoro, utilizzano in misura elevata le competenze acquisite con la laurea



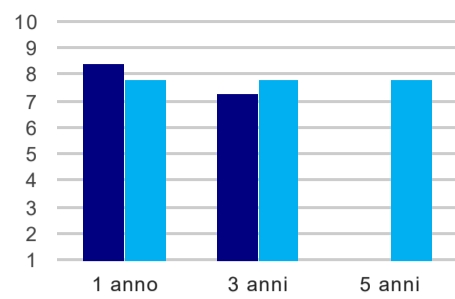
	1 anno	3 anni	5 anni
corso	58,3%	36,8%	
Ateneo	61,8%	54,4%	62,4%

Retribuzione mensile netta (medie, in euro)



	1 anno	3 anni	5 anni
corso	1.396	1.563	
Ateneo	1.332	1.582	1.604

Soddisfazione per il lavoro svolto (medie, scala 1-10)



	1 anno	3 anni	5 anni
corso	8,4	7,3	
Ateneo	7,8	7,8	7,8

(1) sono considerati occupati tutti coloro che dichiarano di svolgere una qualsiasi attività, anche di formazione o non in regola, purché retribuita.