

Scheda Unica Annuale - Soddisfazione per il corso di studio concluso e condizione occupazionale dei laureati

Opzioni:

I dati **non includono** i laureati di corsi equivalenti dell'ordinamento D.M. n. 509/1999.

I dati sono confrontati con il totale sull'**ateneo** (stessa tipologia di corso).

Soddisfazione per il corso di studio concluso

dati aggiornati ad aprile 2022

Ateneo: **Università Politecnica delle Marche - laurea magistrale biennale**
 Classe: **ingegneria civile (LM-23)**
 Corso: **ingegneria civile (LM-23)**

Laureati nell'anno solare 2021 (*valori assoluti*)

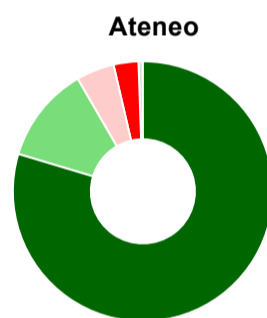
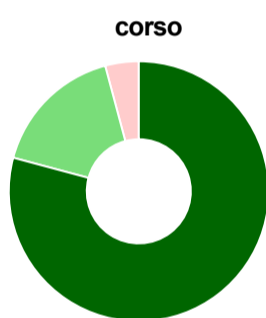
Laureati: **54**

Intervistati: **47**

Collettivo esaminato^(a): **25** [scheda di dettaglio](#)

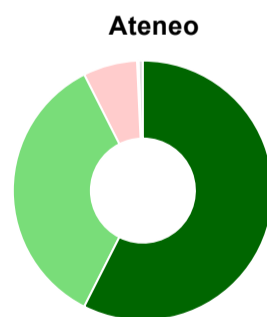
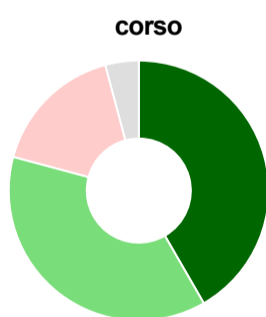
(a) Per una migliore confrontabilità della documentazione, si riportano i dati relativi ai **solli laureati che si sono iscritti al corso di laurea in anni recenti**, cioè a partire dal 2018: 25 di cui 24 intervistati.

Hanno frequentato regolarmente



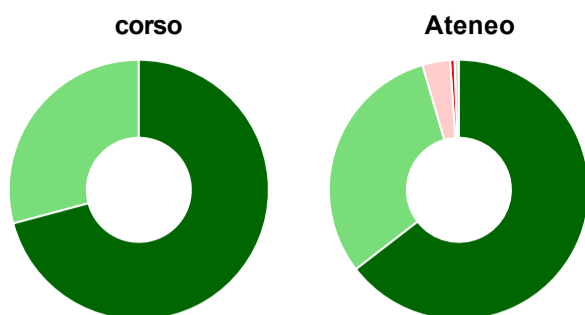
	corso	Ateneo
■ più del 75% degli insegnamenti previsti	79,2%	79,6%
■ tra il 50% e il 75%	16,7%	12,0%
■ tra il 25% e il 50%	4,2%	4,7%
■ meno del 25%	-	3,1%
■ non rispondono	-	0,5%
Totale	100%	100%

Hanno ritenuto il carico di studio degli insegnamenti adeguato alla durata del corso di studio



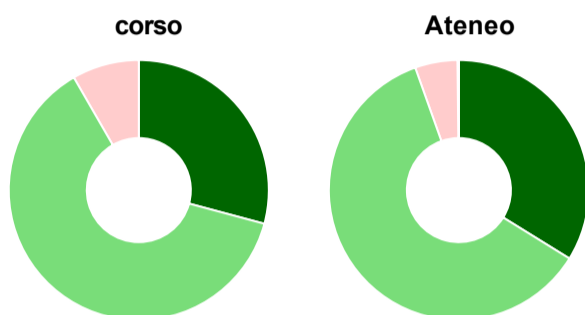
	corso	Ateneo
■ decisamente sì	41,7%	57,5%
■ più sì che no	37,5%	35,1%
■ più no che sì	16,7%	6,7%
■ decisamente no	-	0,2%
■ non rispondono	4,2%	0,5%
Totale	100%	100%

Hanno ritenuto l'organizzazione degli esami (appelli, orari, informazioni, prenotazioni, ...) soddisfacente



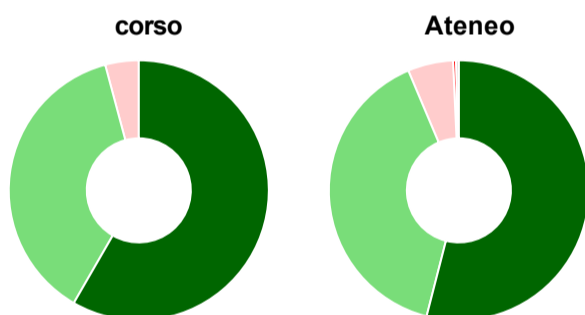
	corso	Ateneo
sempre o quasi sempre	70,8%	64,5%
per più della metà degli esami	29,2%	30,9%
per meno della metà degli esami	-	3,5%
mai o quasi mai	-	0,5%
non rispondono	-	0,5%
Totale	100%	100%

Sono soddisfatti dei rapporti con i docenti in generale



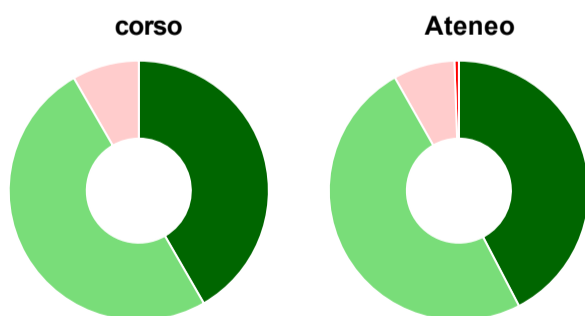
	corso	Ateneo
decisamente sì	29,2%	33,8%
più sì che no	62,5%	60,7%
più no che sì	8,3%	5,3%
decisamente no	-	0,2%
non rispondono	-	-
Totale	100%	100%

Sono complessivamente soddisfatti del corso di laurea



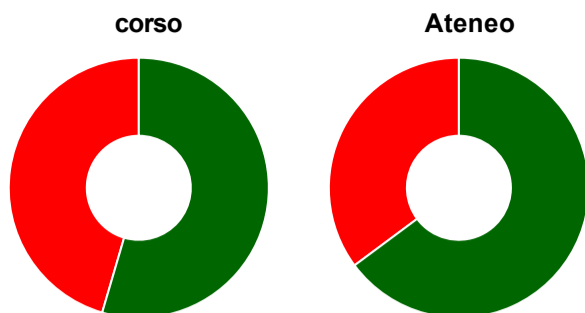
	corso	Ateneo
decisamente sì	58,3%	54,0%
più sì che no	37,5%	39,6%
più no che sì	4,2%	5,6%
decisamente no	-	0,4%
non rispondono	-	0,4%
Totale	100%	100%

Valutazione delle aule



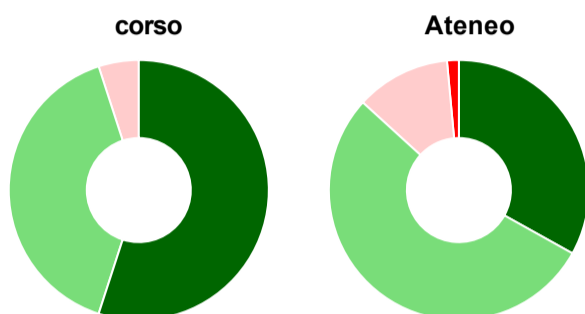
	corso	Ateneo
Hanno utilizzato le aule:	100,0%	97,5%
Valutazione (per 100 fruitori):		
sempre o quasi sempre adeguate	41,7%	42,4%
spesso adeguate	50,0%	49,4%
raramente adeguate	8,3%	7,6%
mai adeguate	-	0,6%
Totale	100%	100%

Valutazione delle postazioni informatiche



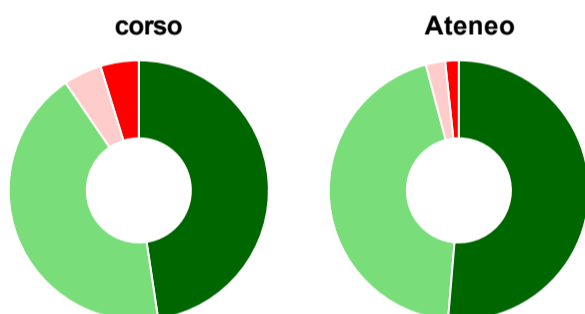
	corso	Ateneo
Hanno utilizzato le postazioni informatiche:	91,7%	79,1%
Valutazione (per 100 fruitori):		
in numero adeguato	54,5%	64,8%
in numero inadeguato	45,5%	35,2%
Totale	100%	100%

Valutazione delle attrezzature per le altre attività didattiche (laboratori, attività pratiche, ...)



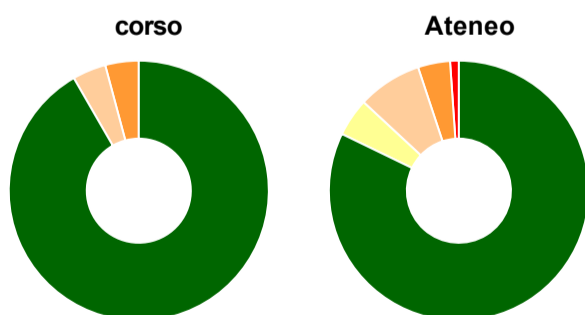
	corso	Ateneo
Hanno utilizzato le attrezzature per le altre attività didattiche (laboratori, attività pratiche, ...):	83,3%	74,2%
Valutazione (per 100 fruitori):		
sempre o quasi sempre adeguate	55,0%	33,1%
spesso adeguate	40,0%	53,7%
raramente adeguate	5,0%	11,8%
mai adeguate	-	1,5%
Totale	100%	100%

Valutazione dei servizi di biblioteca (prestito/consultazione, orari di apertura, ...)



	corso	Ateneo
Hanno utilizzato i servizi di biblioteca (prestito/consultazione, orari di apertura, ...):	87,5%	75,1%
Valutazione (per 100 fruitori):		
decisamente positiva	47,6%	51,3%
abbastanza positiva	42,9%	44,6%
abbastanza negativa	4,8%	2,4%
decisamente negativa	4,8%	1,7%
Totale	100%	100%

Si iscriverebbero di nuovo all'università?



	corso	Ateneo
sì, allo stesso corso dell'Ateneo	91,7%	82,2%
sì, ma ad un altro corso dell'Ateneo	-	4,7%
sì, allo stesso corso, ma in un altro Ateneo	4,2%	8,0%
sì, ma ad un altro corso e in un altro Ateneo	4,2%	4,0%
non si iscriverebbero più all'università	-	1,1%
non rispondono	-	-
Totale	100%	100%

Condizione occupazionale

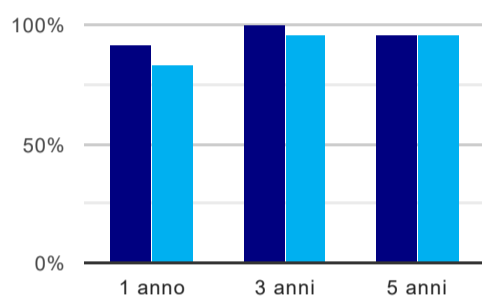
Anno di indagine: **2021**
dati aggiornati ad aprile 2022

Ateneo: **Università Politecnica delle Marche - laurea magistrale biennale**
Classe: **ingegneria civile (LM-23)**
Corso: **ingegneria civile (LM-23)**

(valori assoluti)	Laureati	Intervistati	Collettivo esaminato ^(b)	
Laureati del 2020 a 1 anno:	46	32	26	scheda di dettaglio
Laureati del 2018 a 3 anni:	74	48	39	scheda di dettaglio
Laureati del 2016 a 5 anni:	89	55	51	scheda di dettaglio

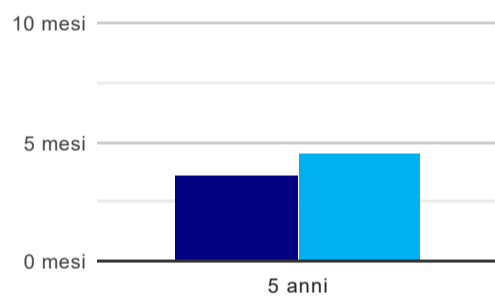
(b) Per una migliore confrontabilità della documentazione, si riportano i dati relativi ai **solli laureati che non lavoravano al momento della laurea**.

Tasso di occupazione⁽¹⁾



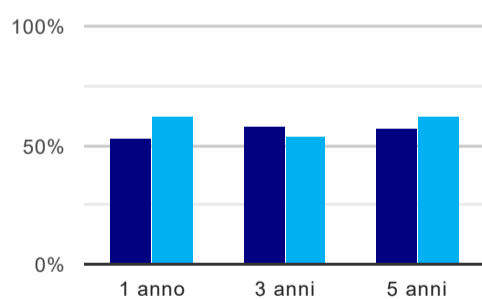
	1 anno	3 anni	5 anni
corso	92,3%	100,0%	96,1%
Ateneo	82,9%	95,6%	95,5%

Tempi di ingresso nel mercato del lavoro, dall'inizio della ricerca al reperimento del primo lavoro (medie, in mesi)



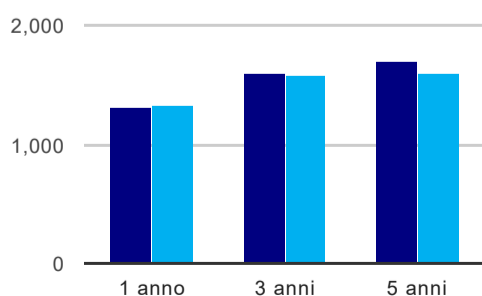
	1 anno	3 anni	5 anni
corso			3,6 mesi
Ateneo			4,6 mesi

Occupati che, nel lavoro, utilizzano in misura elevata le competenze acquisite con la laurea



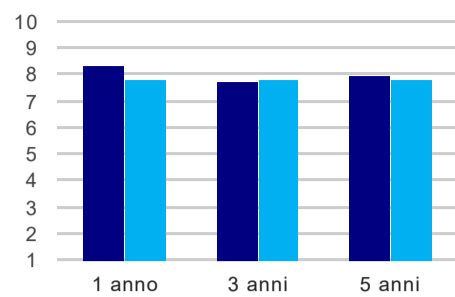
	1 anno	3 anni	5 anni
corso	52,6%	57,6%	57,1%
Ateneo	61,8%	54,4%	62,4%

Retribuzione mensile netta (medie, in euro)



	1 anno	3 anni	5 anni
corso	1.310	1.598	1.696
Ateneo	1.332	1.582	1.604

Soddisfazione per il lavoro svolto (medie, scala 1-10)



	1 anno	3 anni	5 anni
corso	8,3	7,8	7,9
Ateneo	7,8	7,8	7,8

(1) sono considerati occupati tutti coloro che dichiarano di svolgere una qualsiasi attività, anche di formazione o non in regola, purché retribuita.