

Scheda Unica Annuale - Soddisfazione per il corso di studio concluso e condizione occupazionale dei laureati

Opzioni:

I dati **non includono** i laureati di corsi equivalenti dell'ordinamento D.M. n. 509/1999.

I dati sono confrontati con il totale sull'**ateneo** (stessa tipologia di corso).

Soddisfazione per il corso di studio concluso

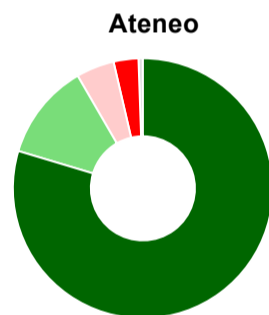
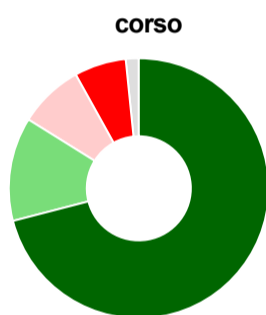
dati aggiornati ad aprile 2022

Ateneo: **Università Politecnica delle Marche - laurea magistrale biennale**
 Classe: **ingegneria meccanica (LM-33)**
 Corso: **ingegneria meccanica (LM-33)**

Laureati nell'anno solare 2021 (*valori assoluti*)
 Laureati: **98**
 Intervistati: **83**
 Collettivo esaminato^(a): **74** [scheda di dettaglio](#)

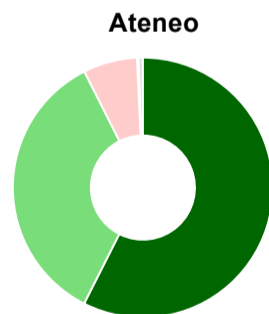
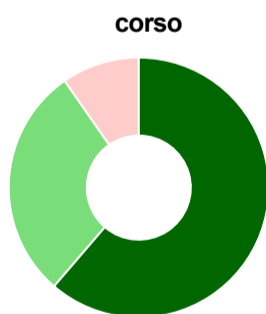
(a) Per una migliore confrontabilità della documentazione, si riportano i dati relativi ai **solli laureati che si sono iscritti al corso di laurea in anni recenti**, cioè a partire dal 2018: 74 di cui 62 intervistati.

Hanno frequentato regolarmente



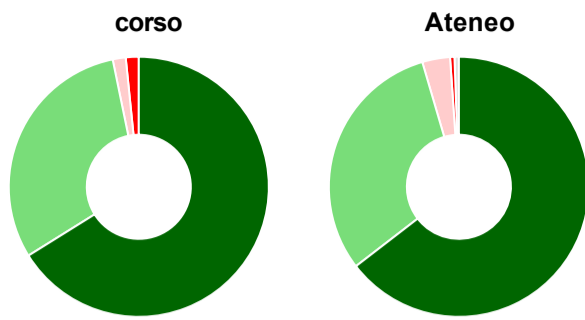
	corso	Ateneo
più del 75% degli insegnamenti previsti	71,0%	79,6%
tra il 50% e il 75%	12,9%	12,0%
tra il 25% e il 50%	8,1%	4,7%
meno del 25%	6,5%	3,1%
non rispondono	1,6%	0,5%
Totale	100%	100%

Hanno ritenuto il carico di studio degli insegnamenti adeguato alla durata del corso di studio



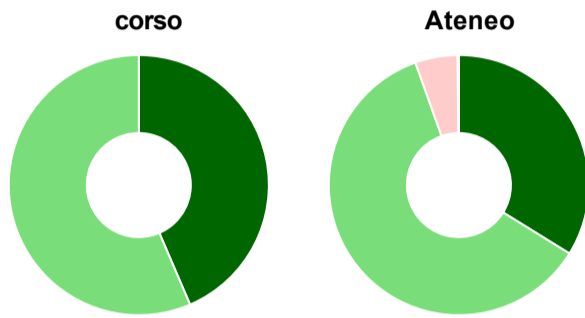
	corso	Ateneo
decisamente sì	61,3%	57,5%
più sì che no	29,0%	35,1%
più no che sì	9,7%	6,7%
decisamente no	-	0,2%
non rispondono	-	0,5%
Totale	100%	100%

Hanno ritenuto l'organizzazione degli esami (appelli, orari, informazioni, prenotazioni, ...) soddisfacente



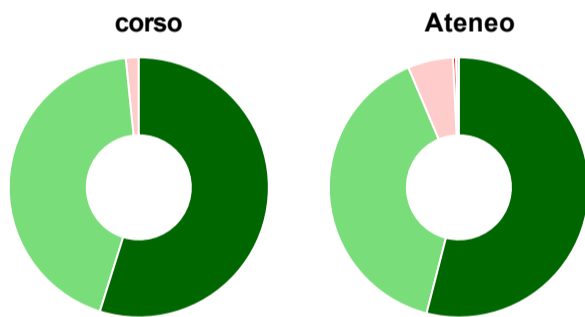
	corso	Ateneo
sempre o quasi sempre	66,1%	64,5%
per più della metà degli esami	30,6%	30,9%
per meno della metà degli esami	1,6%	3,5%
mai o quasi mai	1,6%	0,5%
non rispondono	-	0,5%
Totale	100%	100%

Sono soddisfatti dei rapporti con i docenti in generale



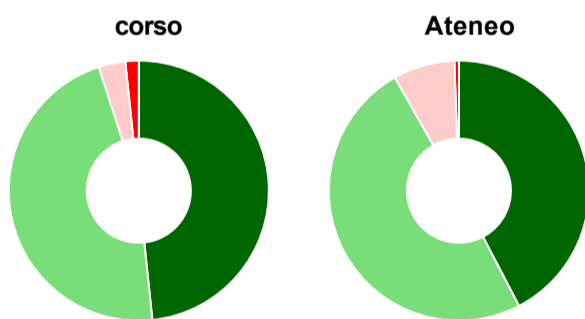
	corso	Ateneo
decisamente sì	43,5%	33,8%
più sì che no	56,5%	60,7%
più no che sì	-	5,3%
decisamente no	-	0,2%
non rispondono	-	-
Totale	100%	100%

Sono complessivamente soddisfatti del corso di laurea



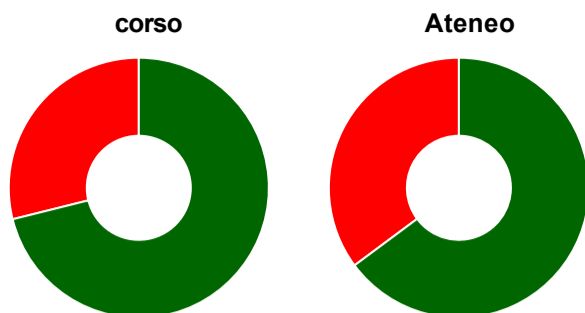
	corso	Ateneo
decisamente sì	54,8%	54,0%
più sì che no	43,5%	39,6%
più no che sì	1,6%	5,6%
decisamente no	-	0,4%
non rispondono	-	0,4%
Totale	100%	100%

Valutazione delle aule



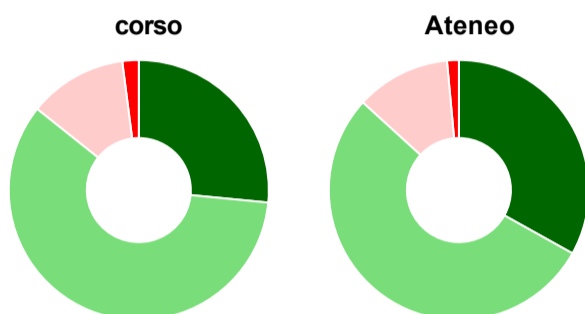
	corso	Ateneo
Hanno utilizzato le aule:	96,8%	97,5%
Valutazione (per 100 fruitori):		
sempre o quasi sempre adeguate	48,3%	42,4%
spesso adeguate	46,7%	49,4%
raramente adeguate	3,3%	7,6%
mai adeguate	1,7%	0,6%
Totale	100%	100%

Valutazione delle postazioni informatiche



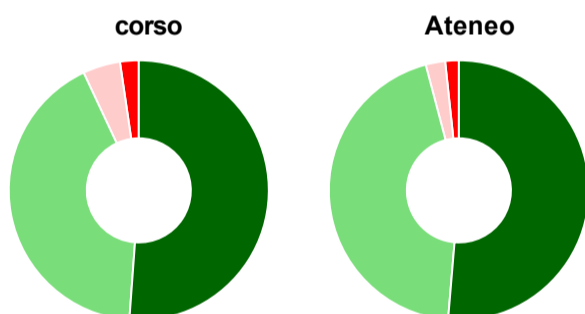
	corso	Ateneo
Hanno utilizzato le postazioni informatiche:	72,6%	79,1%
Valutazione (per 100 fruitori):		
in numero adeguato	71,1%	64,8%
in numero inadeguato	28,9%	35,2%
Totale	100%	100%

Valutazione delle attrezzature per le altre attività didattiche (laboratori, attività pratiche, ...)



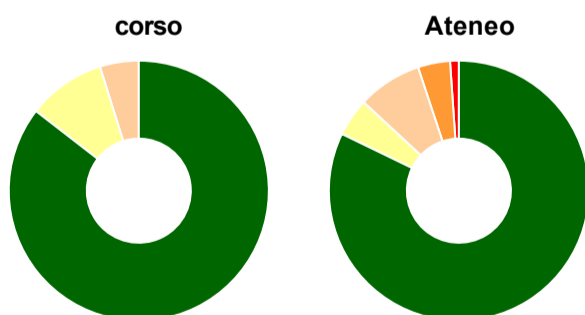
	corso	Ateneo
Hanno utilizzato le attrezzature per le altre attività didattiche (laboratori, attività pratiche, ...):	79,0%	74,2%
Valutazione (per 100 fruitori):		
sempre o quasi sempre adeguate	26,5%	33,1%
spesso adeguate	59,2%	53,7%
raramente adeguate	12,2%	11,8%
mai adeguate	2,0%	1,5%
Totale	100%	100%

Valutazione dei servizi di biblioteca (prestito/consultazione, orari di apertura, ...)



	corso	Ateneo
Hanno utilizzato i servizi di biblioteca (prestito/consultazione, orari di apertura, ...):	69,4%	75,1%
Valutazione (per 100 fruitori):		
decisamente positiva	51,2%	51,3%
abbastanza positiva	41,9%	44,6%
abbastanza negativa	4,7%	2,4%
decisamente negativa	2,3%	1,7%
Totale	100%	100%

Si iscriverebbero di nuovo all'università?



	corso	Ateneo
sì, allo stesso corso dell'Ateneo	85,5%	82,2%
sì, ma ad un altro corso dell'Ateneo	9,7%	4,7%
sì, allo stesso corso, ma in un altro Ateneo	4,8%	8,0%
sì, ma ad un altro corso e in un altro Ateneo	-	4,0%
non si iscriverebbero più all'università	-	1,1%
non rispondono	-	-
Totale	100%	100%

Condizione occupazionale

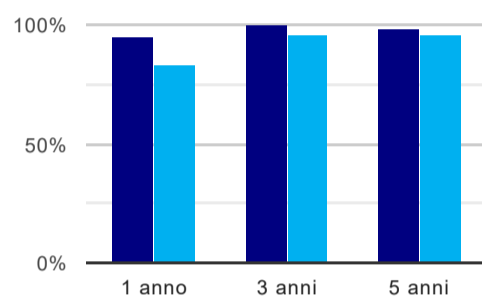
Anno di indagine: **2021**
dati aggiornati ad aprile 2022

Ateneo: **Università Politecnica delle Marche - laurea magistrale biennale**
Classe: **ingegneria meccanica (LM-33)**
Corso: **ingegneria meccanica (LM-33)**

(valori assoluti)	Laureati	Intervistati	Collettivo esaminato ^(b)	
Laureati del 2020 a 1 anno:	102	64	55	scheda di dettaglio
Laureati del 2018 a 3 anni:	110	68	53	scheda di dettaglio
Laureati del 2016 a 5 anni:	97	74	58	scheda di dettaglio

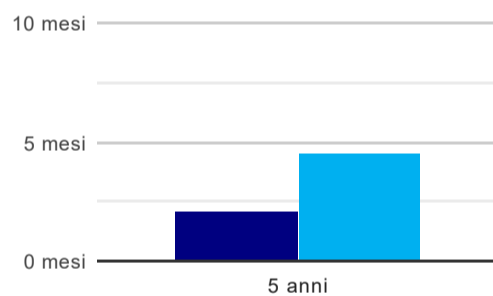
(b) Per una migliore confrontabilità della documentazione, si riportano i dati relativi ai **solli laureati che non lavoravano al momento della laurea**.

Tasso di occupazione⁽¹⁾



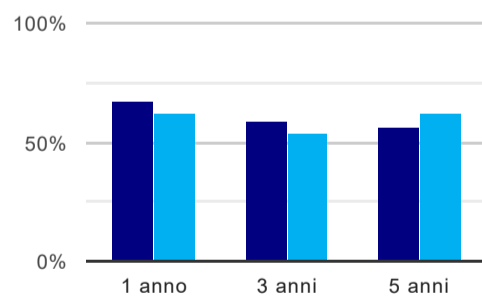
	1 anno	3 anni	5 anni
corso	94,5%	100,0%	98,3%
Ateneo	82,9%	95,6%	95,5%

Tempi di ingresso nel mercato del lavoro, dall'inizio della ricerca al reperimento del primo lavoro (medie, in mesi)



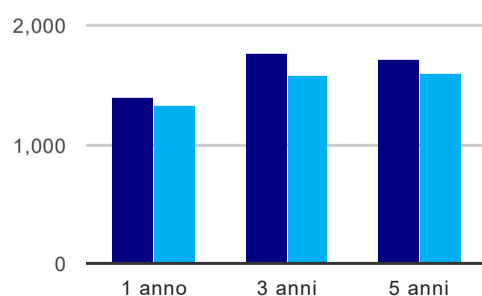
	1 anno	3 anni	5 anni
corso			2,1 mesi
Ateneo			4,6 mesi

Occupati che, nel lavoro, utilizzano in misura elevata le competenze acquisite con la laurea



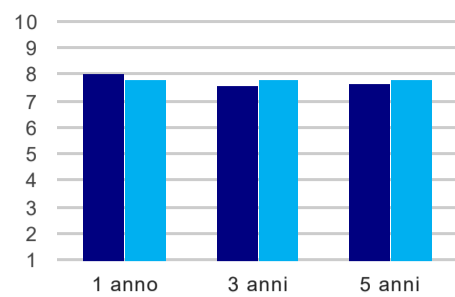
	1 anno	3 anni	5 anni
corso	67,3%	59,2%	56,4%
Ateneo	61,8%	54,4%	62,4%

Retribuzione mensile netta (medie, in euro)



	1 anno	3 anni	5 anni
corso	1.402	1.761	1.712
Ateneo	1.332	1.582	1.604

Soddisfazione per il lavoro svolto (medie, scala 1-10)



	1 anno	3 anni	5 anni
corso	8,0	7,6	7,7
Ateneo	7,8	7,8	7,8

(1) sono considerati occupati tutti coloro che dichiarano di svolgere una qualsiasi attività, anche di formazione o non in regola, purché retribuita.