

Scheda Unica Annuale - Soddisfazione per il corso di studio concluso e condizione occupazionale dei laureati

Opzioni:

I dati **non includono** i laureati di corsi equivalenti dell'ordinamento D.M. n. 509/1999.

I dati sono confrontati con il totale sull'**ateneo** (stessa tipologia di corso).

Soddisfazione per il corso di studio concluso

dati aggiornati ad aprile 2022

Ateneo: **Università Politecnica delle Marche - laurea magistrale a ciclo unico**

Classe: **architettura e ingegneria edile-architettura (LM-4 C.U.)**

Corso: **ingegneria edile-architettura (LM-4 c.u.)**

Laureati nell'anno solare 2021 (*valori assoluti*)

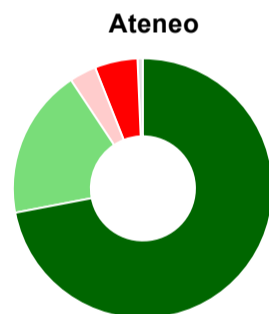
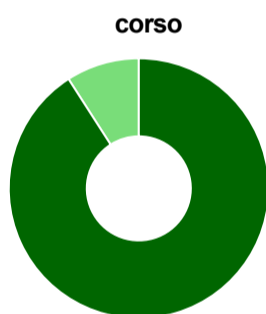
Laureati: **44**

Intervistati: **39**

Collettivo esaminato^(a): **11** [scheda di dettaglio](#)

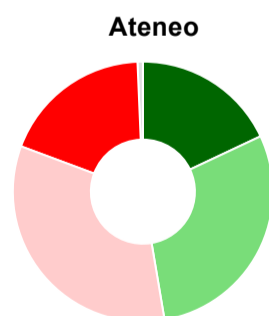
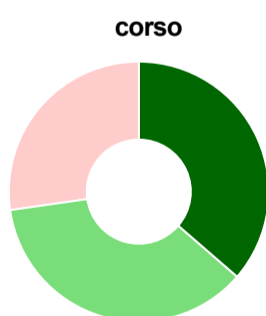
(a) Per una migliore confrontabilità della documentazione, si riportano i dati relativi ai **solli laureati che si sono iscritti al corso di laurea in anni recenti**, cioè a partire dal 2015: 11 di cui 11 intervistati.

Hanno frequentato regolarmente



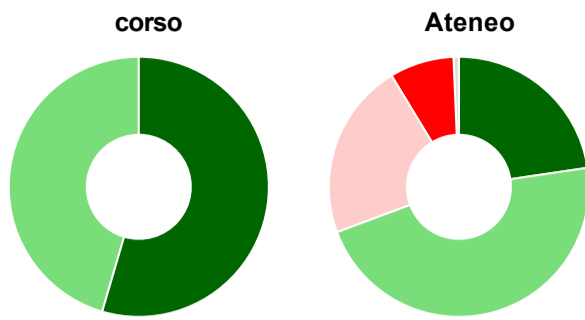
	corso	Ateneo
più del 75% degli insegnamenti previsti	90,9%	72,0%
tra il 50% e il 75%	9,1%	18,7%
tra il 25% e il 50%	-	3,3%
meno del 25%	-	5,3%
non rispondono	-	0,7%
Totale	100%	100%

Hanno ritenuto il carico di studio degli insegnamenti adeguato alla durata del corso di studio



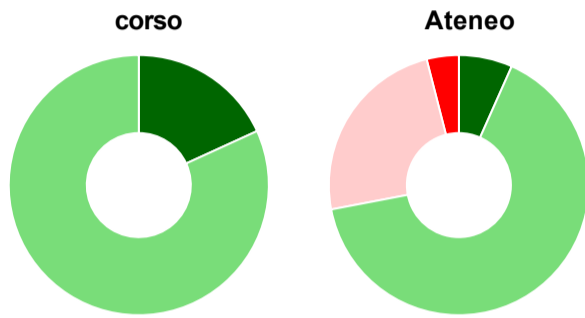
	corso	Ateneo
decisamente sì	36,4%	18,0%
più sì che no	36,4%	29,3%
più no che sì	27,3%	33,3%
decisamente no	-	18,7%
non rispondono	-	0,7%
Totale	100%	100%

Hanno ritenuto l'organizzazione degli esami (appelli, orari, informazioni, prenotazioni, ...) soddisfacente



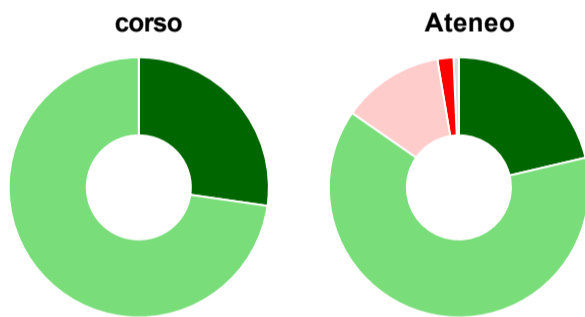
	corso	Ateneo
sempre o quasi sempre	54,5%	22,7%
per più della metà degli esami	45,5%	46,7%
per meno della metà degli esami	-	22,0%
mai o quasi mai	-	8,0%
non rispondono	-	0,7%
Totale	100%	100%

Sono soddisfatti dei rapporti con i docenti in generale



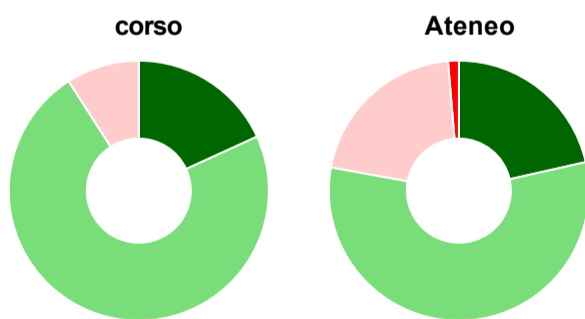
	corso	Ateneo
decisamente sì	18,2%	6,7%
più sì che no	81,8%	65,3%
più no che sì	-	24,0%
decisamente no	-	4,0%
non rispondono	-	-
Totale	100%	100%

Sono complessivamente soddisfatti del corso di laurea



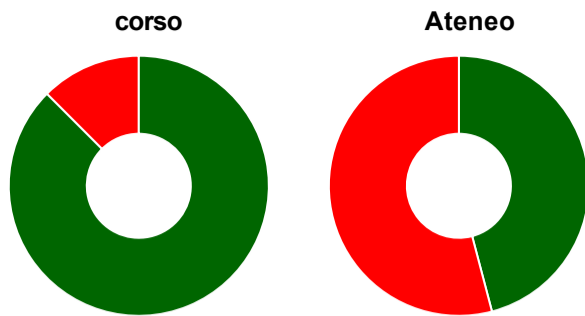
	corso	Ateneo
decisamente sì	27,3%	21,3%
più sì che no	72,7%	63,3%
più no che sì	-	12,7%
decisamente no	-	2,0%
non rispondono	-	0,7%
Totale	100%	100%

Valutazione delle aule



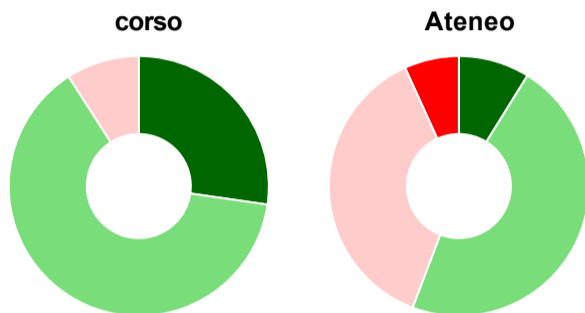
	corso	Ateneo
Hanno utilizzato le aule:	100,0%	99,3%
Valutazione (per 100 fruitori):		
sempre o quasi sempre adeguate	18,2%	21,5%
spesso adeguate	72,7%	56,4%
raramente adeguate	9,1%	20,8%
mai adeguate	-	1,3%
Totale	100%	100%

Valutazione delle postazioni informatiche



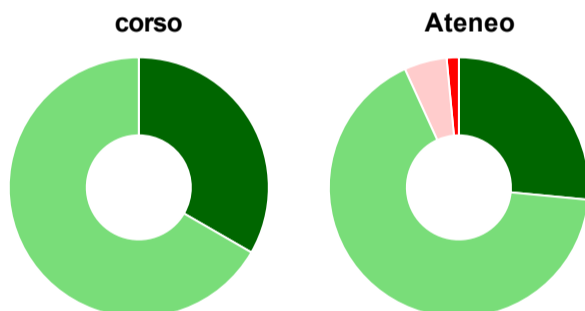
	corso	Ateneo
Hanno utilizzato le postazioni informatiche:	72,7%	81,3%
Valutazione (per 100 fruitori):		
in numero adeguato	87,5%	45,9%
in numero inadeguato	12,5%	54,1%
Totale	100%	100%

Valutazione delle attrezzature per le altre attività didattiche (laboratori, attività pratiche, ...)



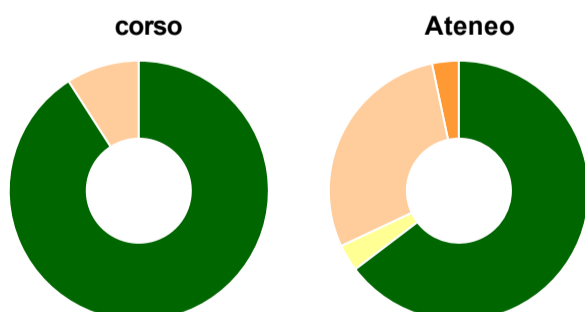
	corso	Ateneo
Hanno utilizzato le attrezzature per le altre attività didattiche (laboratori, attività pratiche, ...):	100,0%	98,0%
Valutazione (per 100 fruitori):		
sempre o quasi sempre adeguate	27,3%	8,8%
spesso adeguate	63,6%	46,9%
raramente adeguate	9,1%	37,4%
mai adeguate	-	6,8%
Totale	100%	100%

Valutazione dei servizi di biblioteca (prestito/consultazione, orari di apertura, ...)



	corso	Ateneo
Hanno utilizzato i servizi di biblioteca (prestito/consultazione, orari di apertura, ...):	81,8%	88,0%
Valutazione (per 100 fruitori):		
decisamente positiva	33,3%	26,5%
abbastanza positiva	66,7%	66,7%
abbastanza negativa	-	5,3%
decisamente negativa	-	1,5%
Totale	100%	100%

Si iscriverebbero di nuovo all'università?



	corso	Ateneo
sì, allo stesso corso dell'Ateneo	90,9%	64,7%
sì, ma ad un altro corso dell'Ateneo	-	3,3%
sì, allo stesso corso, ma in un altro Ateneo	9,1%	28,7%
sì, ma ad un altro corso e in un altro Ateneo	-	3,3%
non si iscriverebbero più all'università	-	-
non rispondono	-	-
Totale	100%	100%

Condizione occupazionale

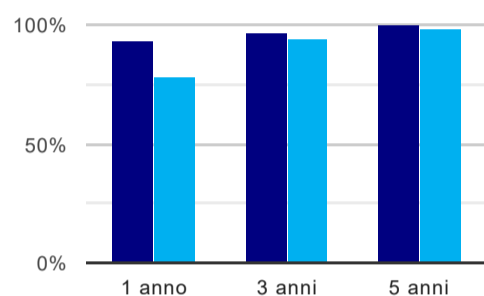
Anno di indagine: **2021**
dati aggiornati ad aprile 2022

Ateneo: **Università Politecnica delle Marche - laurea magistrale a ciclo unico**
Classe: **architettura e ingegneria edile-architettura (LM-4 C.U.)**
Corso: **ingegneria edile-architettura (LM-4 c.u.)**

(valori assoluti)	Laureati	Intervistati	Collettivo esaminato ^(b)	
Laureati del 2020 a 1 anno:	31	24	14	scheda di dettaglio
Laureati del 2018 a 3 anni:	60	37	32	scheda di dettaglio
Laureati del 2016 a 5 anni:	52	28	23	scheda di dettaglio

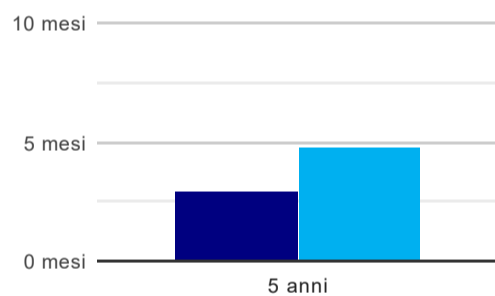
(b) Per una migliore confrontabilità della documentazione, si riportano i dati relativi ai **solli laureati che non lavoravano al momento della laurea**.

Tasso di occupazione⁽¹⁾



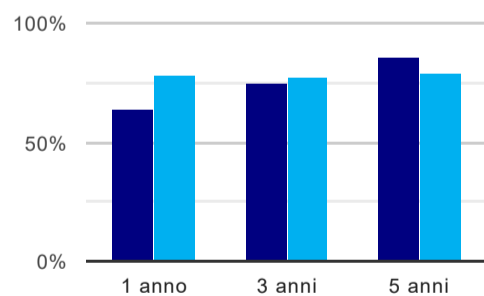
	1 anno	3 anni	5 anni
corso	92,9%	96,9%	100,0%
Ateneo	78,4%	93,5%	97,6%

Tempi di ingresso nel mercato del lavoro, dall'inizio della ricerca al reperimento del primo lavoro (medie, in mesi)



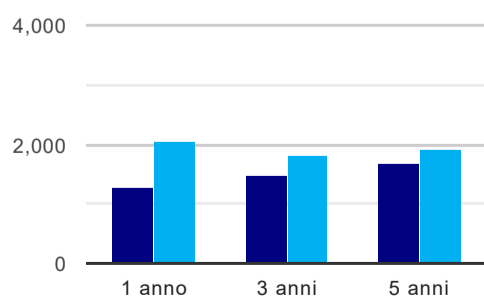
	1 anno	3 anni	5 anni
corso			2,9 mesi
Ateneo			4,8 mesi

Occupati che, nel lavoro, utilizzano in misura elevata le competenze acquisite con la laurea



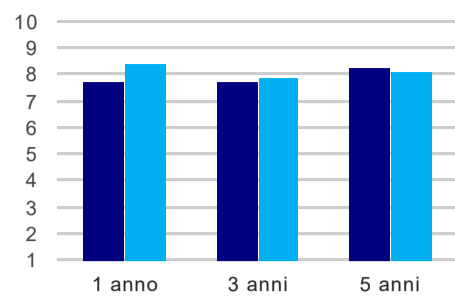
	1 anno	3 anni	5 anni
corso	63,6%	75,0%	86,4%
Ateneo	78,0%	77,3%	78,7%

Retribuzione mensile netta (medie, in euro)



	1 anno	3 anni	5 anni
corso	1.276	1.476	1.677
Ateneo	2.053	1.808	1.903

Soddisfazione per il lavoro svolto (medie, scala 1-10)



	1 anno	3 anni	5 anni
corso	7,7	7,8	8,2
Ateneo	8,4	7,9	8,1

(1) sono considerati occupati tutti coloro che dichiarano di svolgere una qualsiasi attività, anche di formazione o non in regola, purché retribuita.