

Scheda Unica Annuale - Soddisfazione per il corso di studio concluso e condizione occupazionale dei laureati

Opzioni:

I dati **non includono** i laureati di corsi equivalenti dell'ordinamento D.M. n. 509/1999.

I dati sono confrontati con il totale sull'**ateneo** (stessa tipologia di corso).

Soddisfazione per il corso di studio concluso

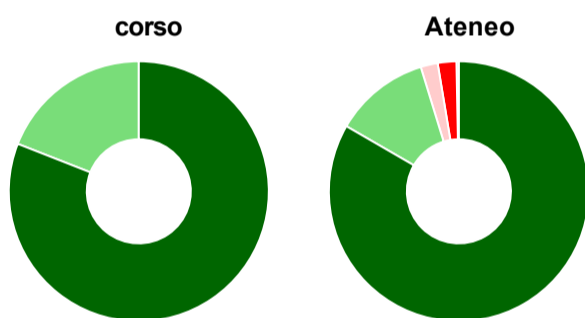
dati aggiornati ad aprile 2022

Ateneo: **Università Politecnica delle Marche - laurea di primo livello**
 Classe: **ingegneria dell'informazione (L-8)**
 Corso: **ingegneria elettronica (L-8)**

Laureati nell'anno solare 2021 (*valori assoluti*)
 Laureati: **41**
 Intervistati: **32**
 Collettivo esaminato^(a): **26** [scheda di dettaglio](#)

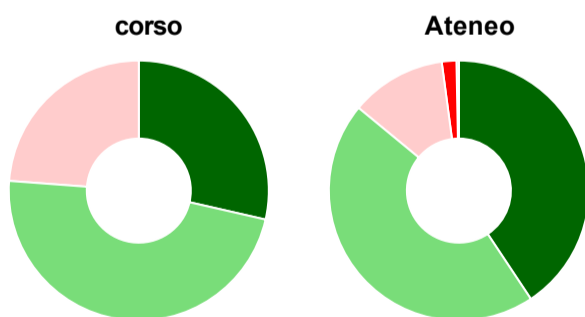
(a) Per una migliore confrontabilità della documentazione, si riportano i dati relativi ai **solli laureati che si sono iscritti al corso di laurea in anni recenti**, cioè a partire dal 2017: 26 di cui 21 intervistati.

Hanno frequentato regolarmente



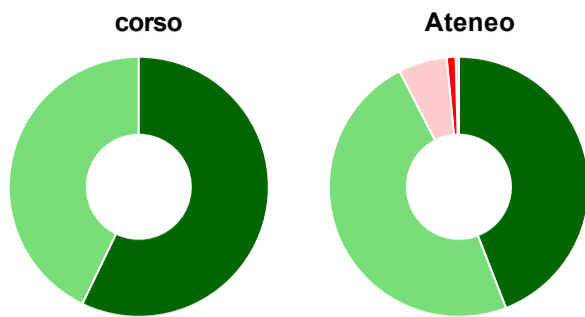
	corso	Ateneo
■ più del 75% degli insegnamenti previsti	81,0%	83,4%
■ tra il 50% e il 75%	19,0%	11,9%
■ tra il 25% e il 50%	-	2,1%
■ meno del 25%	-	2,3%
■ non rispondono	-	0,3%
Totale	100%	100%

Hanno ritenuto il carico di studio degli insegnamenti adeguato alla durata del corso di studio



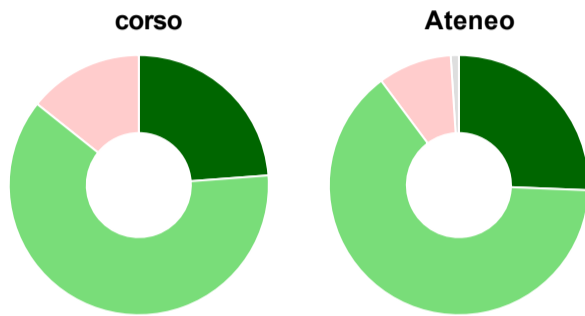
	corso	Ateneo
■ decisamente sì	28,6%	40,7%
■ più sì che no	47,6%	45,3%
■ più no che sì	23,8%	11,9%
■ decisamente no	-	1,8%
■ non rispondono	-	0,3%
Totale	100%	100%

Hanno ritenuto l'organizzazione degli esami (appelli, orari, informazioni, prenotazioni, ...) soddisfacente



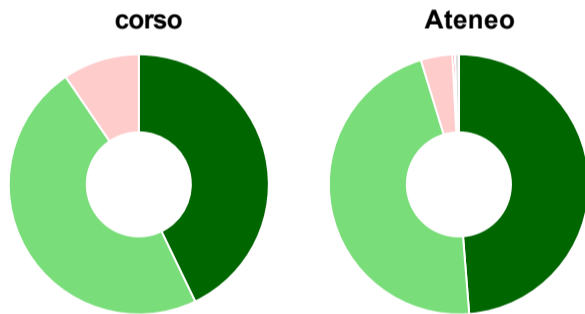
	corso	Ateneo
sempre o quasi sempre	57,1%	44,1%
per più della metà degli esami	42,9%	48,3%
per meno della metà degli esami	-	6,1%
mai o quasi mai	-	1,1%
non rispondono	-	0,4%
Totale	100%	100%

Sono soddisfatti dei rapporti con i docenti in generale



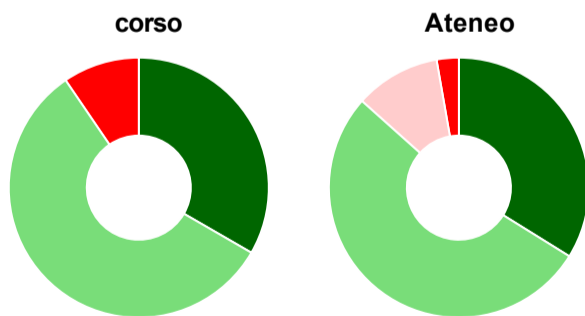
	corso	Ateneo
decisamente sì	23,8%	25,6%
più sì che no	61,9%	64,2%
più no che sì	14,3%	9,2%
decisamente no	-	-
non rispondono	-	1,0%
Totale	100%	100%

Sono complessivamente soddisfatti del corso di laurea



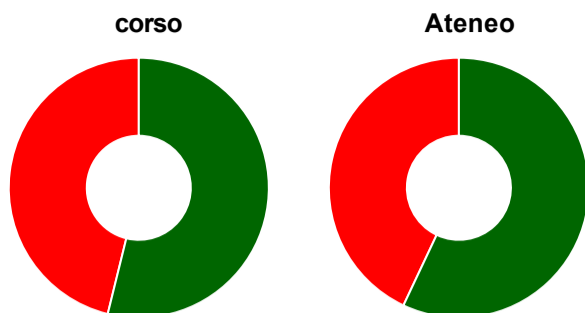
	corso	Ateneo
decisamente sì	42,9%	48,7%
più sì che no	47,6%	46,5%
più no che sì	9,5%	3,9%
decisamente no	-	0,3%
non rispondono	-	0,5%
Totale	100%	100%

Valutazione delle aule



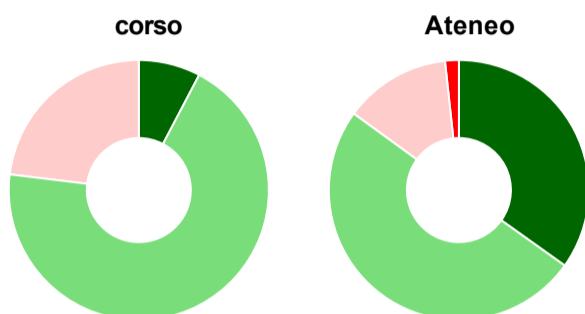
	corso	Ateneo
Hanno utilizzato le aule:	100,0%	98,7%
Valutazione (per 100 fruitori):		
sempre o quasi sempre adeguate	33,3%	33,8%
spesso adeguate	57,1%	52,8%
raramente adeguate	-	10,6%
mai adeguate	9,5%	2,8%
Totale	100%	100%

Valutazione delle postazioni informatiche



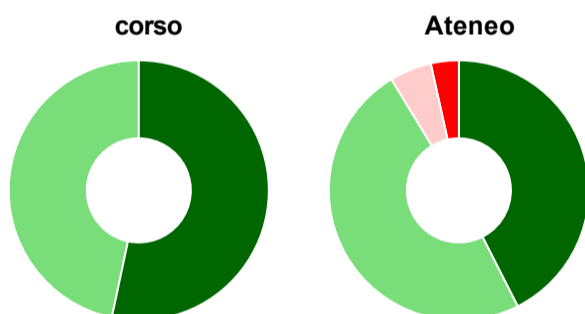
	corso	Ateneo
Hanno utilizzato le postazioni informatiche:	61,9%	67,6%
Valutazione (per 100 fruitori):		
in numero adeguato	53,8%	57,0%
in numero inadeguato	46,2%	43,0%
Totale	100%	100%

Valutazione delle attrezzature per le altre attività didattiche (laboratori, attività pratiche, ...)



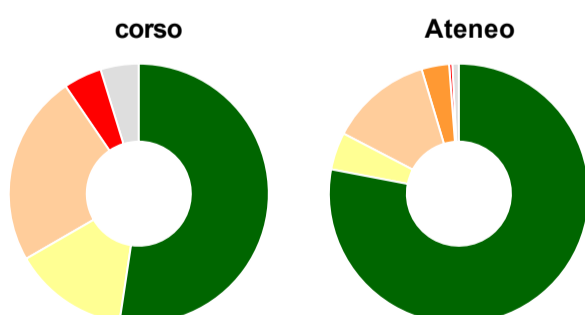
	corso	Ateneo
Hanno utilizzato le attrezzature per le altre attività didattiche (laboratori, attività pratiche, ...):	61,9%	70,6%
Valutazione (per 100 fruitori):		
sempre o quasi sempre adeguate	7,7%	34,9%
spesso adeguate	69,2%	50,1%
raramente adeguate	23,1%	13,3%
mai adeguate	-	1,7%
Totale	100%	100%

Valutazione dei servizi di biblioteca (prestito/consultazione, orari di apertura, ...)



	corso	Ateneo
Hanno utilizzato i servizi di biblioteca (prestito/consultazione, orari di apertura, ...):	71,4%	69,5%
Valutazione (per 100 fruitori):		
decisamente positiva	53,3%	42,5%
abbastanza positiva	46,7%	48,8%
abbastanza negativa	-	5,2%
decisamente negativa	-	3,5%
Totale	100%	100%

Si iscriverebbero di nuovo all'università?



	corso	Ateneo
sì, allo stesso corso dell'Ateneo	52,4%	78,0%
sì, ma ad un altro corso dell'Ateneo	14,3%	4,6%
sì, allo stesso corso, ma in un altro Ateneo	23,8%	12,7%
sì, ma ad un altro corso e in un altro Ateneo	-	3,4%
non si iscriverebbero più all'università	4,8%	0,4%
non rispondono	4,8%	0,8%
Totale	100%	100%

Condizione occupazionale

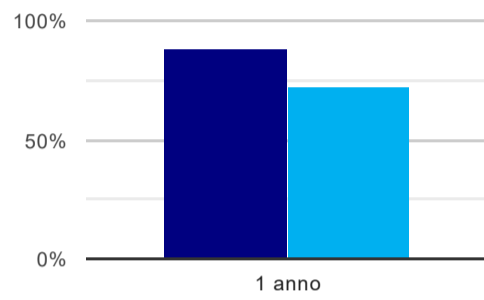
Anno di indagine: **2021**
dati aggiornati ad aprile 2022

Ateneo: **Università Politecnica delle Marche - laurea di primo livello**
Classe: **ingegneria dell'informazione (L-8)**
Corso: **ingegneria elettronica (L-8)**

(valori assoluti)	Laureati	Intervistati	Collettivo esaminato ^(b)
Laureati del 2020 a 1 anno:	40	30	24 scheda di dettaglio

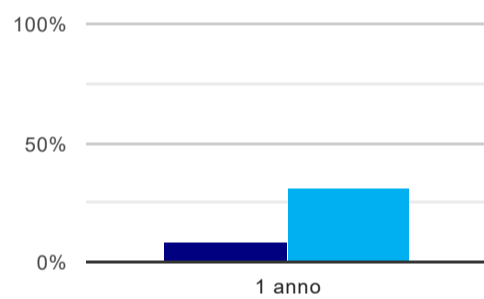
^(b) Per una migliore confrontabilità della documentazione, si riportano i dati relativi ai **solli laureati che non lavoravano al momento della laurea**.

Laureati attualmente iscritti a un corso di laurea di secondo livello⁽¹⁾



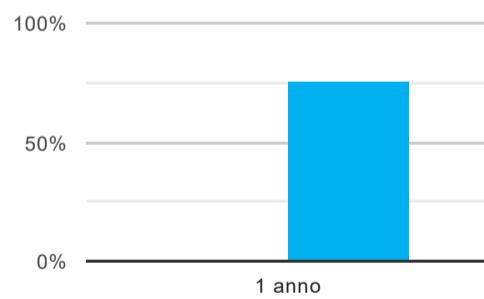
		1 anno
corso		87,5%
Ateneo		71,6%

Tasso di occupazione⁽²⁾



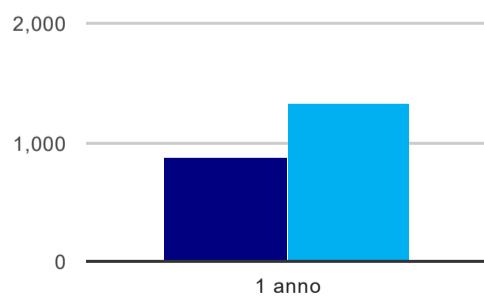
		1 anno
corso		8,3%
Ateneo		31,0%

Occupati che, nel lavoro, utilizzano in misura elevata le competenze acquisite con la laurea



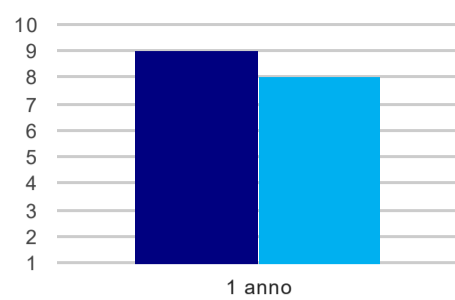
		1 anno
corso		-
Ateneo		76,4%

Retribuzione mensile netta (medie, in euro)



		1 anno
corso		876
Ateneo		1.328

Soddisfazione per il lavoro svolto (medie, scala 1-10)



		1 anno
■	corso	9,0
■	Ateneo	8,0

(1) sono considerati anche i laureati iscritti a un corso a ciclo unico, nonché a un corso di secondo livello presso una delle Istituzioni di Alta Formazione Artistica e Musicale.

(2) sono considerati occupati tutti coloro che dichiarano di svolgere una qualsiasi attività, anche di formazione o non in regola, purché retribuita.