

Scheda Unica Annuale - Soddisfazione per il corso di studio concluso e condizione occupazionale dei laureati

Opzioni:

I dati **non includono** i laureati di corsi equivalenti dell'ordinamento D.M. n. 509/1999.

I dati sono confrontati con il totale sull'**ateneo** (stessa tipologia di corso).

Soddisfazione per il corso di studio concluso

dati aggiornati ad aprile 2022

Ateneo: **Università Politecnica delle Marche - laurea magistrale a ciclo unico**

Classe: **medicina e chirurgia (LM-41)**

Corso: **medicina e chirurgia (LM-41)**

Laureati nell'anno solare 2021 (*valori assoluti*)

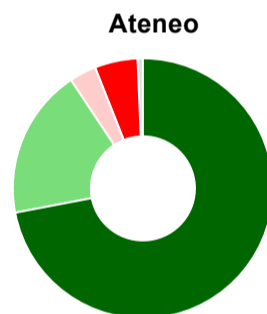
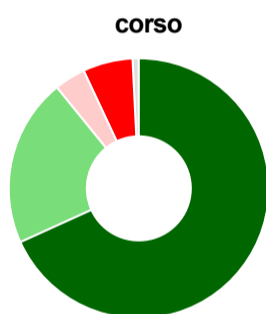
Laureati: **175**

Intervistati: **154**

Collettivo esaminato^(a): **146** [scheda di dettaglio](#)

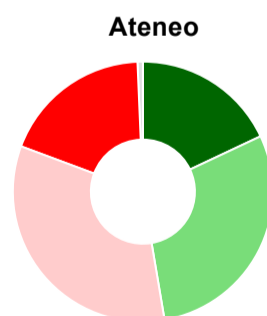
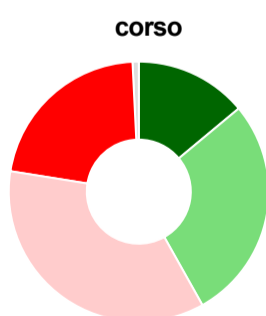
(a) Per una migliore confrontabilità della documentazione, si riportano i dati relativi ai **solli laureati che si sono iscritti al corso di laurea in anni recenti**, cioè a partire dal 2014: 146 di cui 129 intervistati.

Hanno frequentato regolarmente



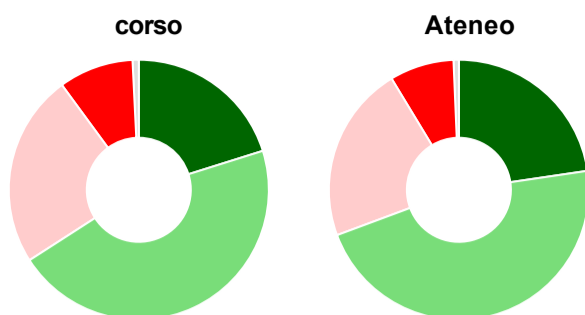
	corso	Ateneo
più del 75% degli insegnamenti previsti	68,2%	72,0%
tra il 50% e il 75%	20,9%	18,7%
tra il 25% e il 50%	3,9%	3,3%
meno del 25%	6,2%	5,3%
non rispondono	0,8%	0,7%
Totale	100%	100%

Hanno ritenuto il carico di studio degli insegnamenti adeguato alla durata del corso di studio



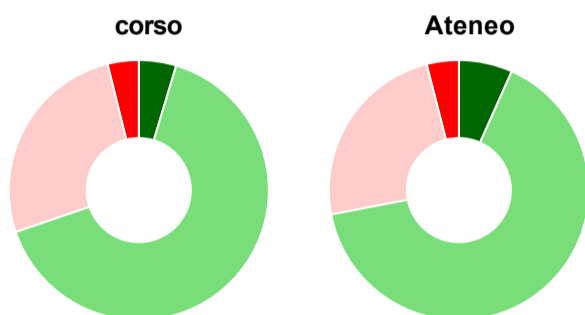
	corso	Ateneo
decisamente sì	14,0%	18,0%
più sì che no	27,9%	29,3%
più no che sì	35,7%	33,3%
decisamente no	21,7%	18,7%
non rispondono	0,8%	0,7%
Totale	100%	100%

Hanno ritenuto l'organizzazione degli esami (appelli, orari, informazioni, prenotazioni, ...) soddisfacente



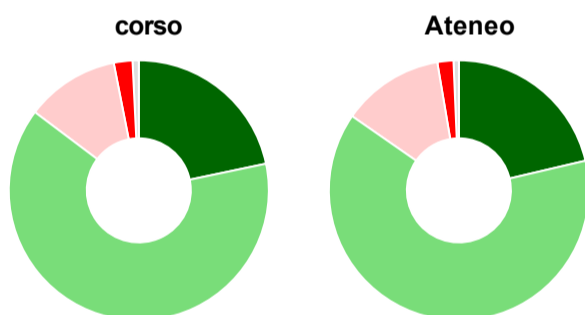
	corso	Ateneo
sempre o quasi sempre	20,2%	22,7%
per più della metà degli esami	45,7%	46,7%
per meno della metà degli esami	24,0%	22,0%
mai o quasi mai	9,3%	8,0%
non rispondono	0,8%	0,7%
Totale	100%	100%

Sono soddisfatti dei rapporti con i docenti in generale



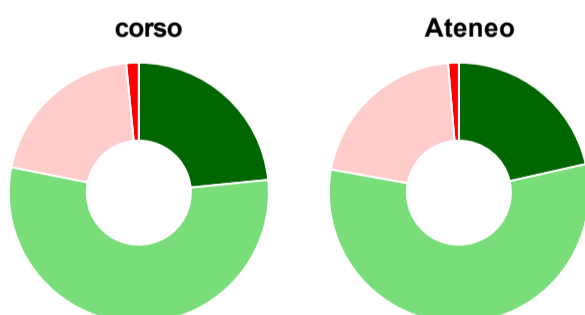
	corso	Ateneo
decisamente sì	4,7%	6,7%
più sì che no	65,1%	65,3%
più no che sì	26,4%	24,0%
decisamente no	3,9%	4,0%
non rispondono	-	-
Totale	100%	100%

Sono complessivamente soddisfatti del corso di laurea



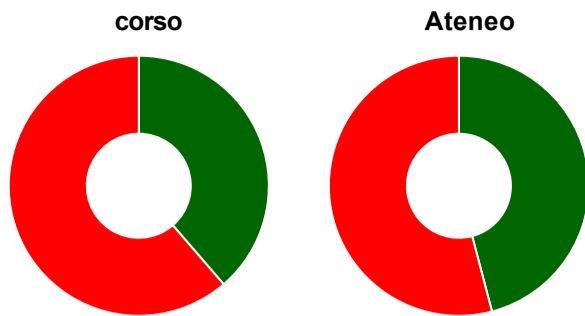
	corso	Ateneo
decisamente sì	21,7%	21,3%
più sì che no	63,6%	63,3%
più no che sì	11,6%	12,7%
decisamente no	2,3%	2,0%
non rispondono	0,8%	0,7%
Totale	100%	100%

Valutazione delle aule



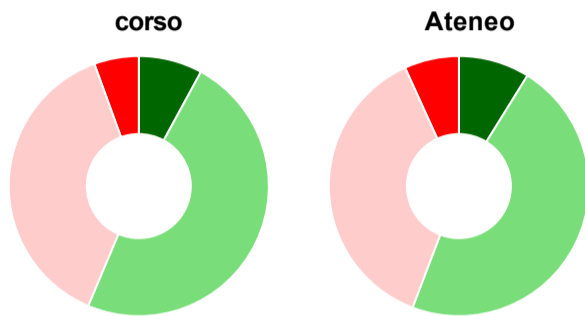
	corso	Ateneo
Hanno utilizzato le aule:	99,2%	99,3%
Valutazione (per 100 fruitori):		
sempre o quasi sempre adeguate	23,4%	21,5%
spesso adeguate	54,7%	56,4%
raramente adeguate	20,3%	20,8%
mai adeguate	1,6%	1,3%
Totale	100%	100%

Valutazione delle postazioni informatiche



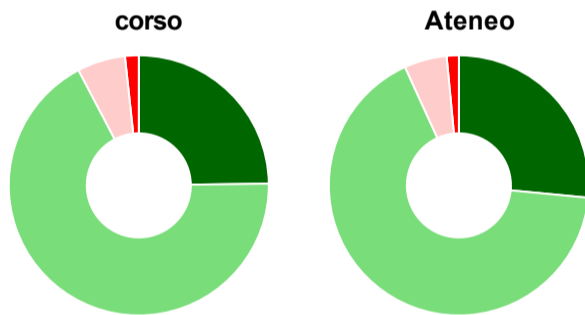
	corso	Ateneo
Hanno utilizzato le postazioni informatiche:	82,2%	81,3%
Valutazione (per 100 fruitori):		
in numero adeguato	38,7%	45,9%
in numero inadeguato	61,3%	54,1%
Totale	100%	100%

Valutazione delle attrezzature per le altre attività didattiche (laboratori, attività pratiche, ...)



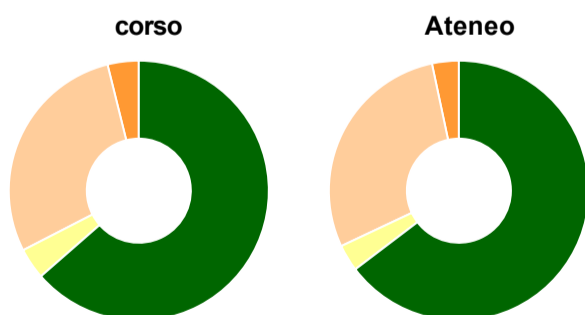
	corso	Ateneo
Hanno utilizzato le attrezzature per le altre attività didattiche (laboratori, attività pratiche, ...):	97,7%	98,0%
Valutazione (per 100 fruitori):		
sempre o quasi sempre adeguate	7,9%	8,8%
spesso adeguate	48,4%	46,9%
raramente adeguate	38,1%	37,4%
mai adeguate	5,6%	6,8%
Totale	100%	100%

Valutazione dei servizi di biblioteca (prestito/consultazione, orari di apertura, ...)



	corso	Ateneo
Hanno utilizzato i servizi di biblioteca (prestito/consultazione, orari di apertura, ...):	90,7%	88,0%
Valutazione (per 100 fruitori):		
decisamente positiva	24,8%	26,5%
abbastanza positiva	67,5%	66,7%
abbastanza negativa	6,0%	5,3%
decisamente negativa	1,7%	1,5%
Totale	100%	100%

Si iscriverebbero di nuovo all'università?



	corso	Ateneo
sì, allo stesso corso dell'Ateneo	63,6%	64,7%
sì, ma ad un altro corso dell'Ateneo	3,9%	3,3%
sì, allo stesso corso, ma in un altro Ateneo	28,7%	28,7%
sì, ma ad un altro corso e in un altro Ateneo	3,9%	3,3%
non si iscriverebbero più all'università	-	-
non rispondono	-	-
Totale	100%	100%

Condizione occupazionale

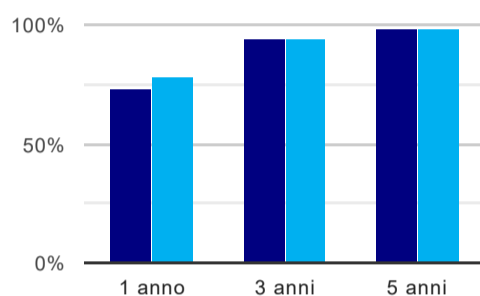
Anno di indagine: **2021**
dati aggiornati ad aprile 2022

Ateneo: **Università Politecnica delle Marche - laurea magistrale a ciclo unico**
Classe: **medicina e chirurgia (LM-41)**
Corso: **medicina e chirurgia (LM-41)**

(valori assoluti)	Laureati	Intervistati	Collettivo esaminato ^(b)	
Laureati del 2020 a 1 anno:	169	107	97	scheda di dettaglio
Laureati del 2018 a 3 anni:	136	85	77	scheda di dettaglio
Laureati del 2016 a 5 anni:	99	64	57	scheda di dettaglio

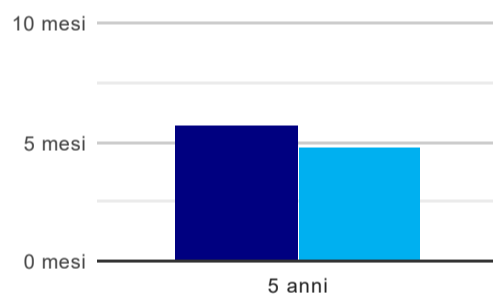
(b) Per una migliore confrontabilità della documentazione, si riportano i dati relativi ai **solli laureati che non lavoravano al momento della laurea**.

Tasso di occupazione⁽¹⁾



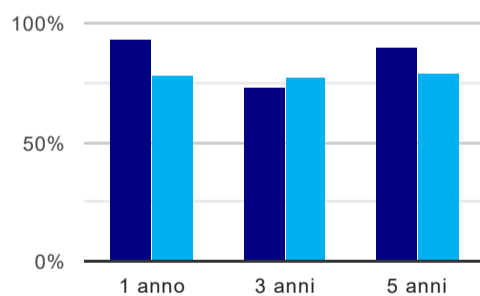
	1 anno	3 anni	5 anni
corso	73,2%	93,5%	98,2%
Ateneo	78,4%	93,5%	97,6%

Tempi di ingresso nel mercato del lavoro, dall'inizio della ricerca al reperimento del primo lavoro (medie, in mesi)



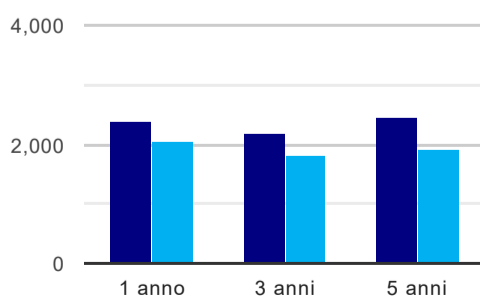
	1 anno	3 anni	5 anni
corso			5,7 mesi
Ateneo			4,8 mesi

Occupati che, nel lavoro, utilizzano in misura elevata le competenze acquisite con la laurea



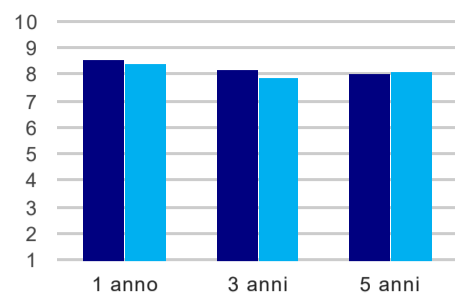
	1 anno	3 anni	5 anni
corso	93,3%	72,7%	90,0%
Ateneo	78,0%	77,3%	78,7%

Retribuzione mensile netta (medie, in euro)



	1 anno	3 anni	5 anni
corso	2.401	2.175	2.459
Ateneo	2.053	1.808	1.903

Soddisfazione per il lavoro svolto (medie, scala 1-10)



	1 anno	3 anni	5 anni
corso	8,5	8,2	8,0
Ateneo	8,4	7,9	8,1

(1) sono considerati occupati tutti coloro che dichiarano di svolgere una qualsiasi attività, anche di formazione o non in regola, purché retribuita.