

Scheda Unica Annuale - Soddisfazione per il corso di studio concluso e condizione occupazionale dei laureati

Opzioni:

I dati **non includono** i laureati di corsi equivalenti dell'ordinamento D.M. n. 509/1999.

I dati sono confrontati con il totale sull'**ateneo** (stessa tipologia di corso).

Soddisfazione per il corso di studio concluso

dati aggiornati ad aprile 2022

Ateneo: **Università Politecnica delle Marche - laurea di primo livello**

Classe: **professioni sanitarie, infermieristiche e professione sanitaria ostetrica (L/SNT1)**

Corso: **infermieristica (L/SNT1)**

Laureati nell'anno solare 2021 (*valori assoluti*)

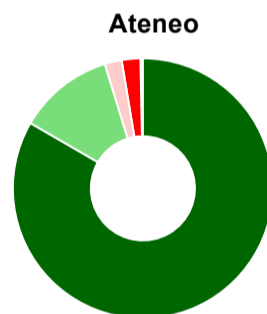
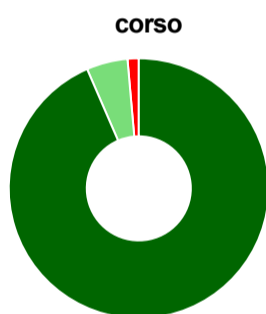
Laureati: **283**

Intervistati: **236**

Collettivo esaminato^(a): **257** [scheda di dettaglio](#)

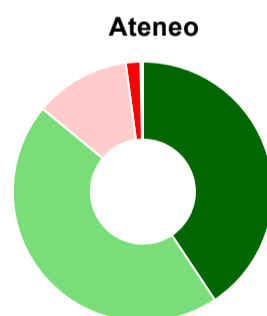
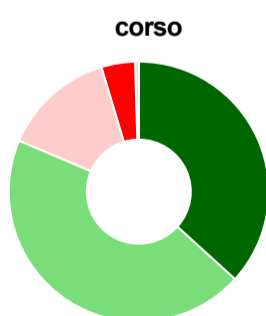
(a) Per una migliore confrontabilità della documentazione, si riportano i dati relativi ai **solli laureati che si sono iscritti al corso di laurea in anni recenti**, cioè a partire dal 2017: 257 di cui 215 intervistati.

Hanno frequentato regolarmente



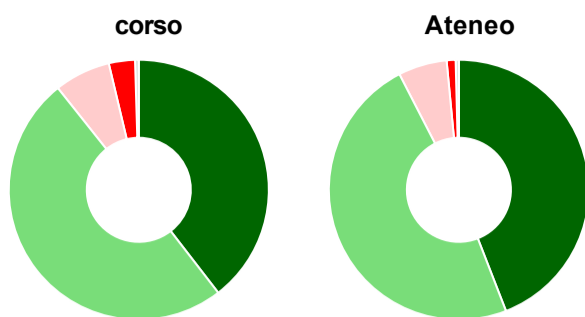
	corso	Ateneo
■ più del 75% degli insegnamenti previsti	93,5%	83,4%
■ tra il 50% e il 75%	5,1%	11,9%
■ tra il 25% e il 50%	-	2,1%
■ meno del 25%	1,4%	2,3%
■ non rispondono	-	0,3%
Totale	100%	100%

Hanno ritenuto il carico di studio degli insegnamenti adeguato alla durata del corso di studio



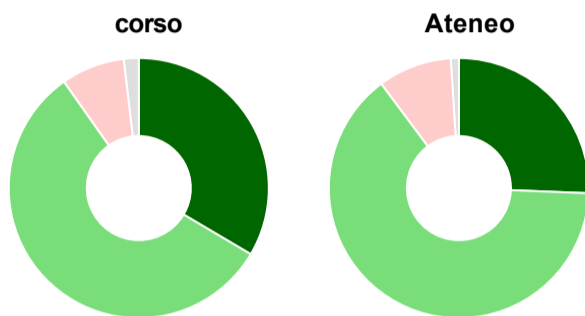
	corso	Ateneo
■ decisamente sì	36,7%	40,7%
■ più sì che no	44,7%	45,3%
■ più no che sì	14,0%	11,9%
■ decisamente no	4,2%	1,8%
■ non rispondono	0,5%	0,3%
Totale	100%	100%

Hanno ritenuto l'organizzazione degli esami (appelli, orari, informazioni, prenotazioni, ...) soddisfacente



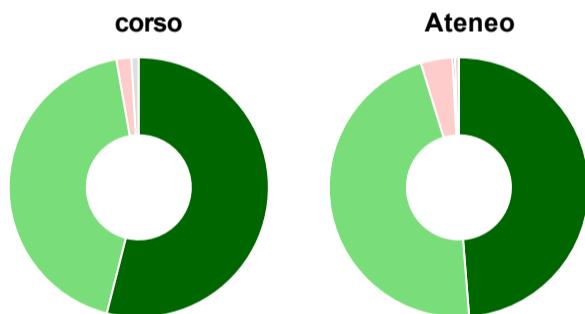
	corso	Ateneo
sempre o quasi sempre	39,5%	44,1%
per più della metà degli esami	49,8%	48,3%
per meno della metà degli esami	7,0%	6,1%
mai o quasi mai	3,3%	1,1%
non rispondono	0,5%	0,4%
Totale	100%	100%

Sono soddisfatti dei rapporti con i docenti in generale



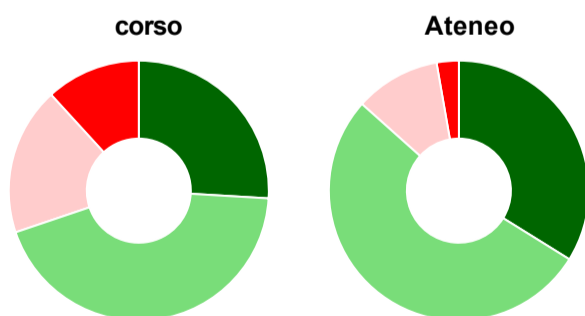
	corso	Ateneo
decisamente sì	33,5%	25,6%
più sì che no	56,7%	64,2%
più no che sì	7,9%	9,2%
decisamente no	-	-
non rispondono	1,9%	1,0%
Totale	100%	100%

Sono complessivamente soddisfatti del corso di laurea



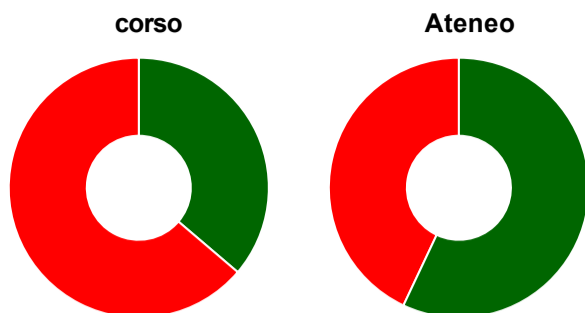
	corso	Ateneo
decisamente sì	54,0%	48,7%
più sì che no	43,3%	46,5%
più no che sì	1,9%	3,9%
decisamente no	-	0,3%
non rispondono	0,9%	0,5%
Totale	100%	100%

Valutazione delle aule



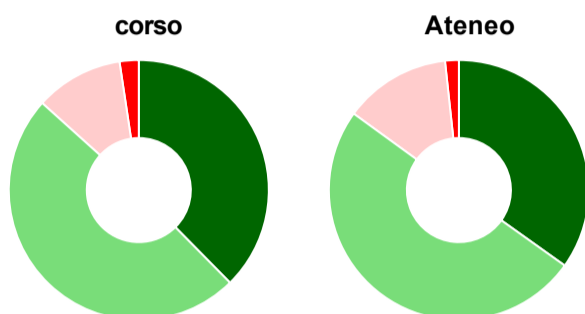
	corso	Ateneo
Hanno utilizzato le aule:	98,6%	98,7%
Valutazione (per 100 fruitori):		
sempre o quasi sempre adeguate	25,9%	33,8%
spesso adeguate	43,9%	52,8%
raramente adeguate	18,4%	10,6%
mai adeguate	11,8%	2,8%
Totale	100%	100%

Valutazione delle postazioni informatiche



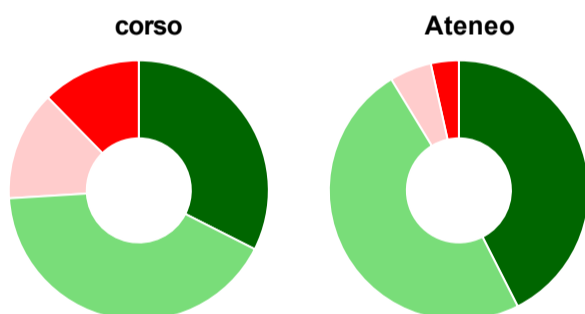
	corso	Ateneo
Hanno utilizzato le postazioni informatiche:	64,2%	67,6%
Valutazione (per 100 fruitori):		
in numero adeguato	36,2%	57,0%
in numero inadeguato	63,8%	43,0%
Totale	100%	100%

Valutazione delle attrezzature per le altre attività didattiche (laboratori, attività pratiche, ...)



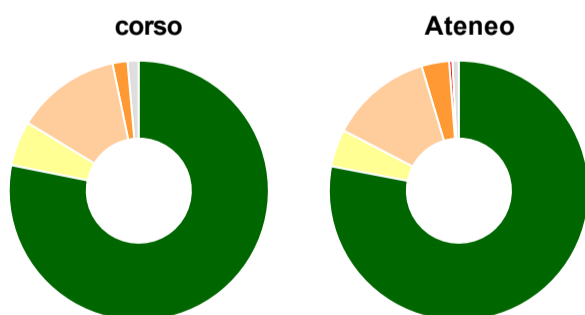
	corso	Ateneo
Hanno utilizzato le attrezzature per le altre attività didattiche (laboratori, attività pratiche, ...):	97,7%	70,6%
Valutazione (per 100 fruitori):		
sempre o quasi sempre adeguate	37,6%	34,9%
spesso adeguate	49,0%	50,1%
raramente adeguate	11,0%	13,3%
mai adeguate	2,4%	1,7%
Totale	100%	100%

Valutazione dei servizi di biblioteca (prestito/consultazione, orari di apertura, ...)



	corso	Ateneo
Hanno utilizzato i servizi di biblioteca (prestito/consultazione, orari di apertura, ...):	71,6%	69,5%
Valutazione (per 100 fruitori):		
decisamente positiva	32,5%	42,5%
abbastanza positiva	41,6%	48,8%
abbastanza negativa	13,6%	5,2%
decisamente negativa	12,3%	3,5%
Totale	100%	100%

Si iscriverebbero di nuovo all'università?



	corso	Ateneo
sì, allo stesso corso dell'Ateneo	78,1%	78,0%
sì, ma ad un altro corso dell'Ateneo	5,6%	4,6%
sì, allo stesso corso, ma in un altro Ateneo	13,0%	12,7%
sì, ma ad un altro corso e in un altro Ateneo	1,9%	3,4%
non si iscriverebbero più all'università	-	0,4%
non rispondono	1,4%	0,8%
Totale	100%	100%

Condizione occupazionale

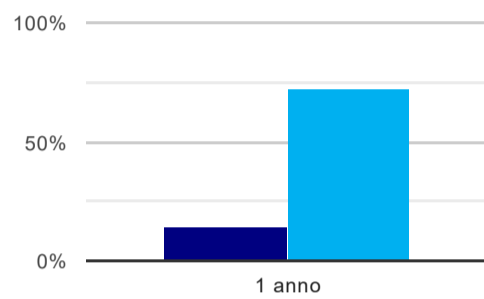
Anno di indagine: **2021**
dati aggiornati ad aprile 2022

Ateneo: **Università Politecnica delle Marche - laurea di primo livello**
Classe: **professioni sanitarie, infermieristiche e professione sanitaria ostetrica (L/SNT1)**
Corso: **infermieristica (L/SNT1)**

(valori assoluti)	Laureati	Intervistati	Collettivo esaminato ^(b)
Laureati del 2020 a 1 anno:	262	202	174 scheda di dettaglio

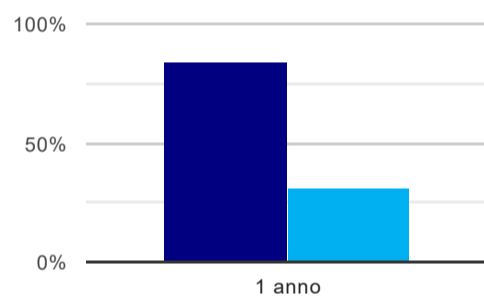
^(b) Per una migliore confrontabilità della documentazione, si riportano i dati relativi ai **solli laureati che non lavoravano al momento della laurea**.

Laureati attualmente iscritti a un corso di laurea di secondo livello⁽¹⁾



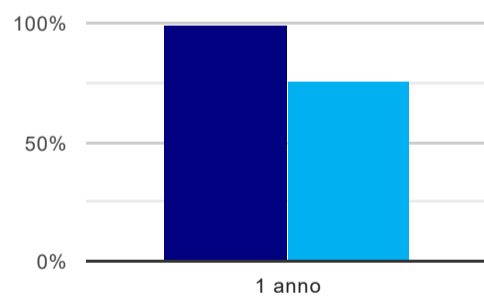
	1 anno
corso	14,4%
Ateneo	71,6%

Tasso di occupazione⁽²⁾



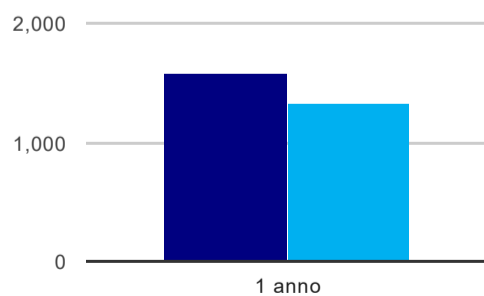
	1 anno
corso	84,5%
Ateneo	31,0%

Occupati che, nel lavoro, utilizzano in misura elevata le competenze acquisite con la laurea



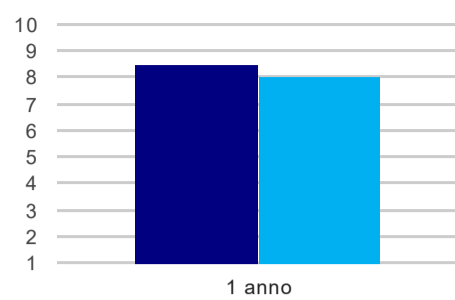
	1 anno
corso	98,6%
Ateneo	76,4%

Retribuzione mensile netta (medie, in euro)



	1 anno
corso	1.580
Ateneo	1.328

Soddisfazione per il lavoro svolto (medie, scala 1-10)



		1 anno
■	corso	8,5
■	Ateneo	8,0

(1) sono considerati anche i laureati iscritti a un corso a ciclo unico, nonché a un corso di secondo livello presso una delle Istituzioni di Alta Formazione Artistica e Musicale.

(2) sono considerati occupati tutti coloro che dichiarano di svolgere una qualsiasi attività, anche di formazione o non in regola, purché retribuita.