

Scheda Unica Annuale - Soddisfazione per il corso di studio concluso e condizione occupazionale dei laureati

Opzioni:

I dati **non includono** i laureati di corsi equivalenti dell'ordinamento D.M. n. 509/1999.

I dati sono confrontati con il totale della **classe di laurea** del complesso degli atenei.

Soddisfazione per il corso di studio concluso

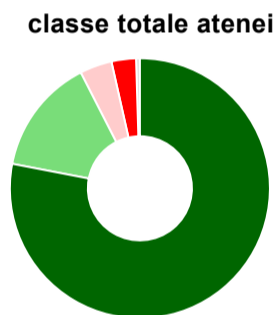
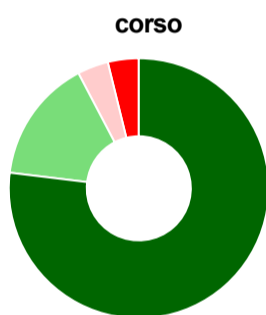
dati aggiornati ad aprile 2022

Ateneo: **Università Politecnica delle Marche - laurea magistrale biennale**
 Classe: **scienze e tecnologie agrarie (LM-69)**
 Corso: **scienze agrarie e del territorio (LM-69)**

Laureati nell'anno solare 2021 (*valori assoluti*)
 Laureati: **33**
 Intervistati: **29**
 Collettivo esaminato^(a): **30** [scheda di dettaglio](#)

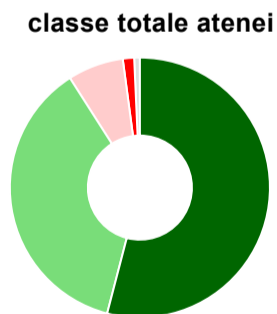
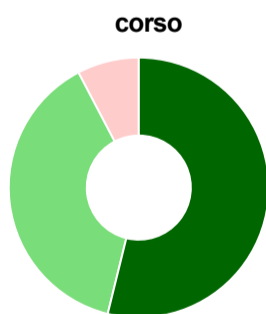
(a) Per una migliore confrontabilità della documentazione, si riportano i dati relativi ai **solli laureati che si sono iscritti al corso di laurea in anni recenti**, cioè a partire dal 2018: 30 di cui 26 intervistati.

Hanno frequentato regolarmente



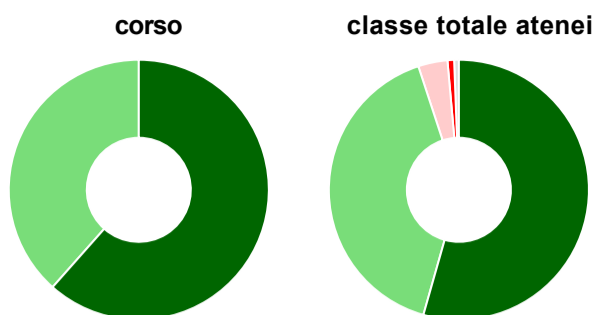
	corso	classe totale atenei
più del 75% degli insegnamenti previsti	76,9%	78,0%
tra il 50% e il 75%	15,4%	14,5%
tra il 25% e il 50%	3,8%	4,0%
meno del 25%	3,8%	3,1%
non rispondono	-	0,5%
Totale	100%	100%

Hanno ritenuto il carico di studio degli insegnamenti adeguato alla durata del corso di studio



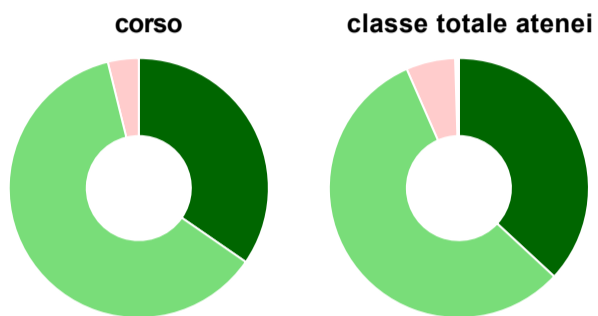
	corso	classe totale atenei
decisamente sì	53,8%	54,1%
più sì che no	38,5%	36,9%
più no che sì	7,7%	6,9%
decisamente no	-	1,4%
non rispondono	-	0,7%
Totale	100%	100%

Hanno ritenuto l'organizzazione degli esami (appelli, orari, informazioni, prenotazioni, ...) soddisfacente



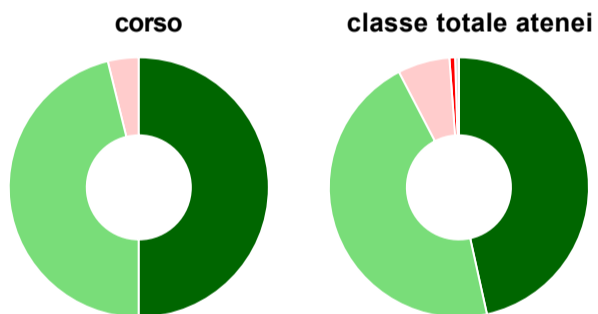
	corso	classe totale atenei
sempre o quasi sempre	61,5%	54,4%
per più della metà degli esami	38,5%	40,5%
per meno della metà degli esami	-	3,6%
mai o quasi mai	-	0,8%
non rispondono	-	0,6%
Totale	100%	100%

Sono soddisfatti dei rapporti con i docenti in generale



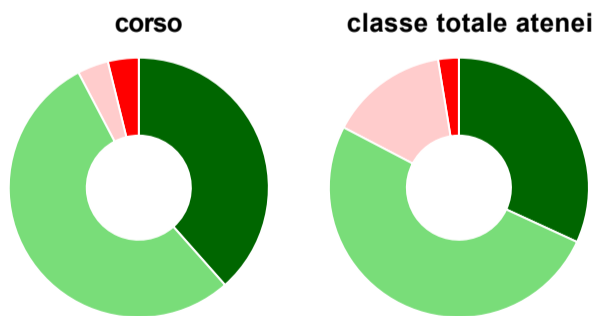
	corso	classe totale atenei
decisamente sì	34,6%	36,9%
più sì che no	61,5%	56,5%
più no che sì	3,8%	6,1%
decisamente no	-	0,2%
non rispondono	-	0,2%
Totale	100%	100%

Sono complessivamente soddisfatti del corso di laurea



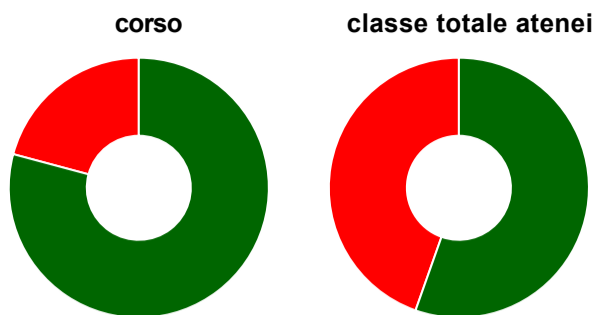
	corso	classe totale atenei
decisamente sì	50,0%	46,5%
più sì che no	46,2%	45,8%
più no che sì	3,8%	6,5%
decisamente no	-	0,7%
non rispondono	-	0,5%
Totale	100%	100%

Valutazione delle aule



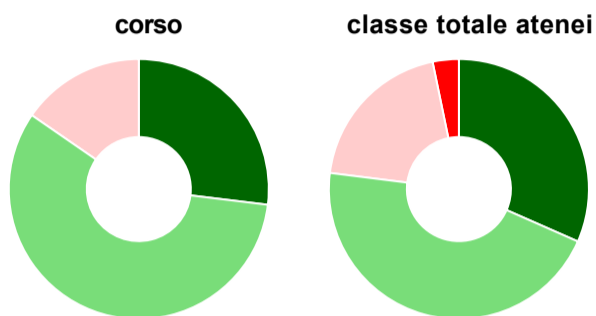
	corso	classe totale atenei
Hanno utilizzato le aule:	100,0%	95,5%
Valutazione (per 100 fruitori):		
sempre o quasi sempre adeguate	38,5%	31,9%
spesso adeguate	53,8%	50,8%
raramente adeguate	3,8%	14,8%
mai adeguate	3,8%	2,6%
Totale	100%	100%

Valutazione delle postazioni informatiche



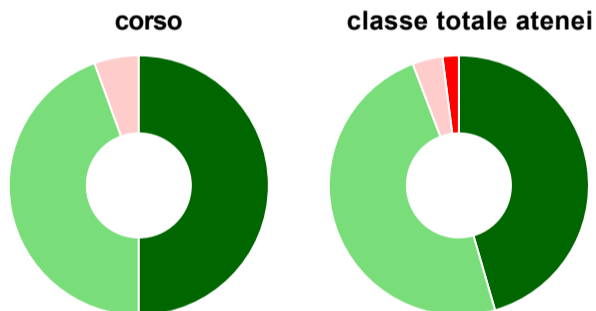
	corso	classe totale atenei
Hanno utilizzato le postazioni informatiche:	92,3%	72,7%
Valutazione (per 100 fruitori):		
in numero adeguato	79,2%	55,4%
in numero inadeguato	20,8%	44,6%
Totale	100%	100%

Valutazione delle attrezzature per le altre attività didattiche (laboratori, attività pratiche, ...)



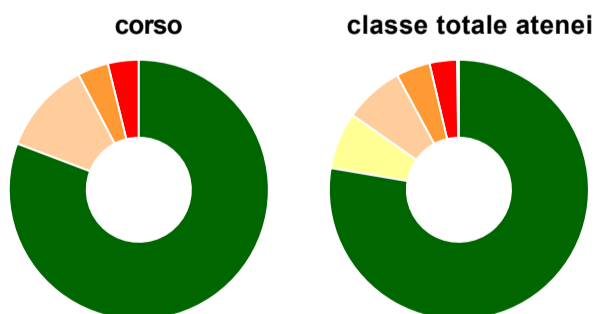
	corso	classe totale atenei
Hanno utilizzato le attrezzature per le altre attività didattiche (laboratori, attività pratiche, ...):	100,0%	90,4%
Valutazione (per 100 fruitori):		
sempre o quasi sempre adeguate	26,9%	31,6%
spesso adeguate	57,7%	45,4%
raramente adeguate	15,4%	19,8%
mai adeguate	-	3,3%
Totale	100%	100%

Valutazione dei servizi di biblioteca (prestito/consultazione, orari di apertura, ...)



	corso	classe totale atenei
Hanno utilizzato i servizi di biblioteca (prestito/consultazione, orari di apertura, ...):	69,2%	81,1%
Valutazione (per 100 fruitori):		
decisamente positiva	50,0%	45,5%
abbastanza positiva	44,4%	48,7%
abbastanza negativa	5,6%	3,8%
decisamente negativa	-	2,0%
Totale	100%	100%

Si iscriverebbero di nuovo all'università?



	corso	classe totale atenei
sì, allo stesso corso dell'Ateneo	80,8%	77,7%
sì, ma ad un altro corso dell'Ateneo	-	7,1%
sì, allo stesso corso, ma in un altro Ateneo	11,5%	7,4%
sì, ma ad un altro corso e in un altro Ateneo	3,8%	4,2%
non si iscriverebbero più all'università	3,8%	3,4%
non rispondono	-	0,2%
Totale	100%	100%

Condizione occupazionale

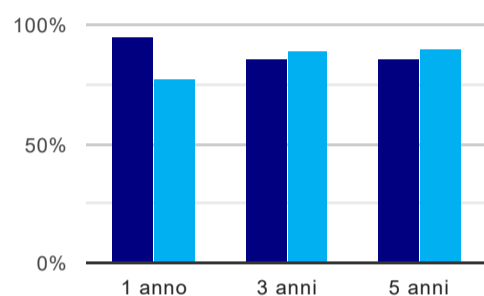
Anno di indagine: **2021**
dati aggiornati ad aprile 2022

Ateneo: **Università Politecnica delle Marche - laurea magistrale biennale**
Classe: **scienze e tecnologie agrarie (LM-69)**
Corso: **scienze agrarie e del territorio (LM-69)**

(valori assoluti)	Laureati	Intervistati	Collettivo esaminato ^(b)	
Laureati del 2020 a 1 anno:	35	26	19	scheda di dettaglio
Laureati del 2018 a 3 anni:	14	8	7	scheda di dettaglio
Laureati del 2016 a 5 anni:	16	10	7	scheda di dettaglio

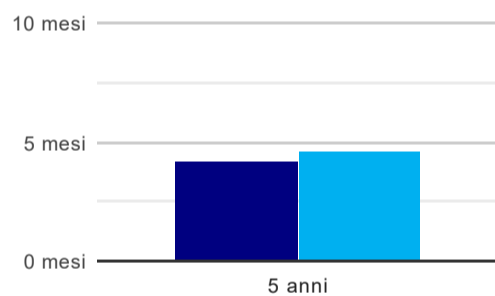
(b) Per una migliore confrontabilità della documentazione, si riportano i dati relativi ai **solli laureati che non lavoravano al momento della laurea**.

Tasso di occupazione⁽¹⁾



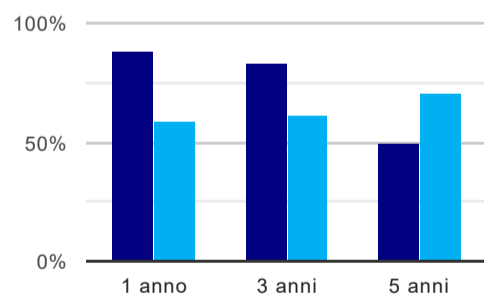
	1 anno	3 anni	5 anni
corso	94,7%	85,7%	85,7%
classe totale atenei	77,1%	88,8%	89,6%

Tempi di ingresso nel mercato del lavoro, dall'inizio della ricerca al reperimento del primo lavoro (medie, in mesi)



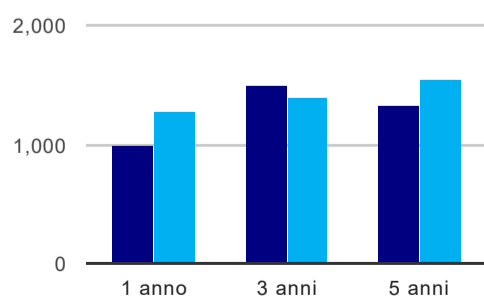
	1 anno	3 anni	5 anni
corso			4,2 mesi
classe totale atenei			4,6 mesi

Occupati che, nel lavoro, utilizzano in misura elevata le competenze acquisite con la laurea



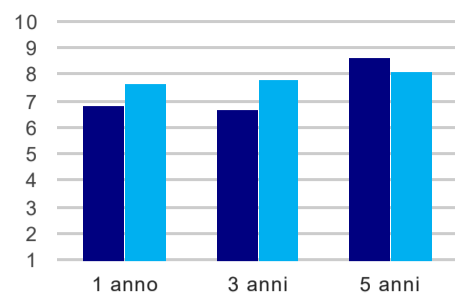
	1 anno	3 anni	5 anni
corso	87,5%	83,3%	50,0%
classe totale atenei	59,1%	61,0%	70,7%

Retribuzione mensile netta (medie, in euro)



	1 anno	3 anni	5 anni
corso	985	1.501	1.334
classe totale atenei	1.271	1.387	1.545

Soddisfazione per il lavoro svolto (medie, scala 1-10)



	1 anno	3 anni	5 anni
corso	6,8	6,7	8,7
classe totale atenei	7,6	7,8	8,1

(1) sono considerati occupati tutti coloro che dichiarano di svolgere una qualsiasi attività, anche di formazione o non in regola, purché retribuita.

Scheda Unica Annuale - Soddisfazione per il corso di studio concluso e condizione occupazionale dei laureati

Opzioni:

I dati **non includono** i laureati di corsi equivalenti dell'ordinamento D.M. n. 509/1999.

I dati sono confrontati con il totale della **classe di laurea** della medesima ripartizione territoriale.

Soddisfazione per il corso di studio concluso

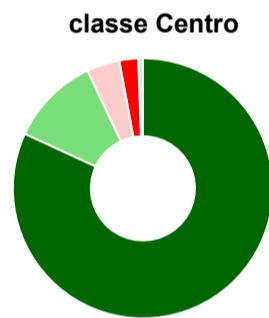
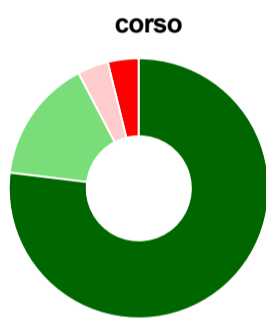
dati aggiornati ad aprile 2022

Ateneo: **Università Politecnica delle Marche - laurea magistrale biennale**
 Classe: **scienze e tecnologie agrarie (LM-69)**
 Corso: **scienze agrarie e del territorio (LM-69)**
 Ripartizione territoriale sede del corso: **Centro**

Laureati nell'anno solare 2021 (*valori assoluti*)
 Laureati: **33**
 Intervistati: **29**
 Collettivo esaminato^(a): **30** [scheda di dettaglio](#)

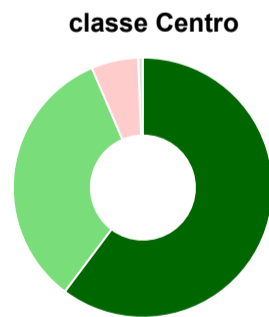
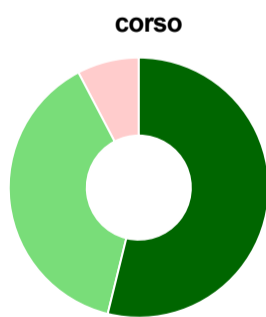
(a) Per una migliore confrontabilità della documentazione, si riportano i dati relativi ai **solli laureati che si sono iscritti al corso di laurea in anni recenti**, cioè a partire dal 2018: 30 di cui 26 intervistati.

Hanno frequentato regolarmente



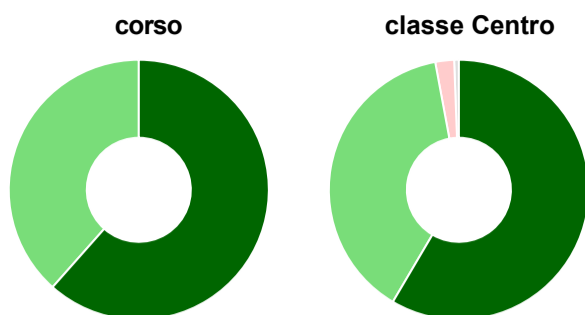
	corso	classe Centro
più del 75% degli insegnamenti previsti	76,9%	81,9%
tra il 50% e il 75%	15,4%	11,1%
tra il 25% e il 50%	3,8%	4,1%
meno del 25%	3,8%	2,3%
non rispondono	-	0,6%
Totale	100%	100%

Hanno ritenuto il carico di studio degli insegnamenti adeguato alla durata del corso di studio



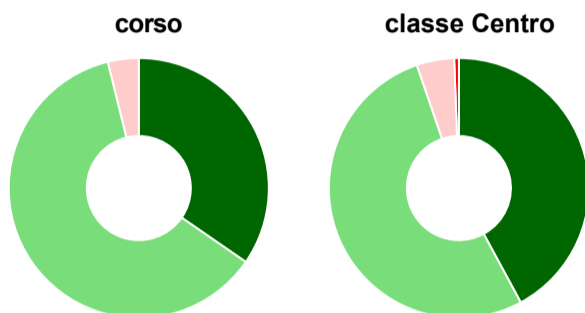
	corso	classe Centro
decisamente sì	53,8%	60,2%
più sì che no	38,5%	33,3%
più no che sì	7,7%	5,8%
decisamente no	-	-
non rispondono	-	0,6%
Totale	100%	100%

Hanno ritenuto l'organizzazione degli esami (appelli, orari, informazioni, prenotazioni, ...) soddisfacente



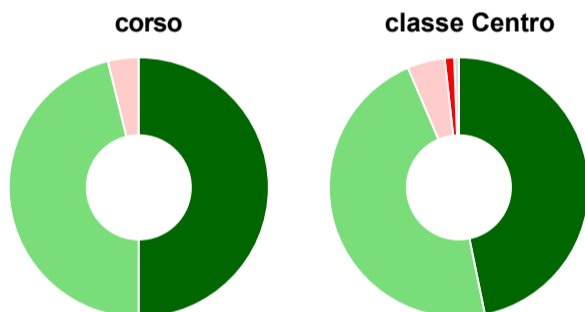
	corso	classe Centro
sempre o quasi sempre	61,5%	58,5%
per più della metà degli esami	38,5%	38,6%
per meno della metà degli esami	-	2,3%
mai o quasi mai	-	-
non rispondono	-	0,6%
Totale	100%	100%

Sono soddisfatti dei rapporti con i docenti in generale



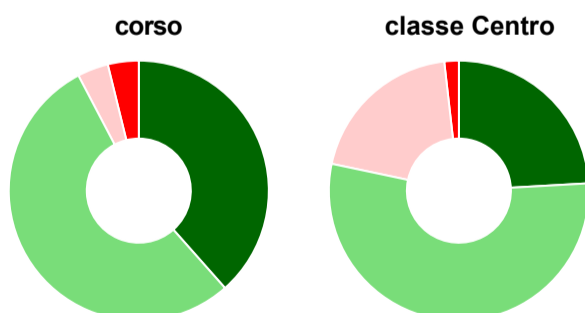
	corso	classe Centro
decisamente sì	34,6%	42,1%
più sì che no	61,5%	52,6%
più no che sì	3,8%	4,7%
decisamente no	-	0,6%
non rispondono	-	-
Totale	100%	100%

Sono complessivamente soddisfatti del corso di laurea



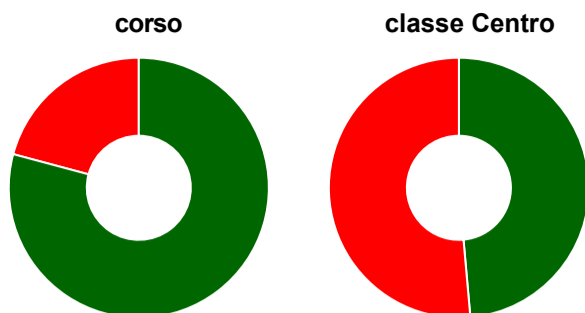
	corso	classe Centro
decisamente sì	50,0%	46,8%
più sì che no	46,2%	46,8%
più no che sì	3,8%	4,7%
decisamente no	-	1,2%
non rispondono	-	0,6%
Totale	100%	100%

Valutazione delle aule



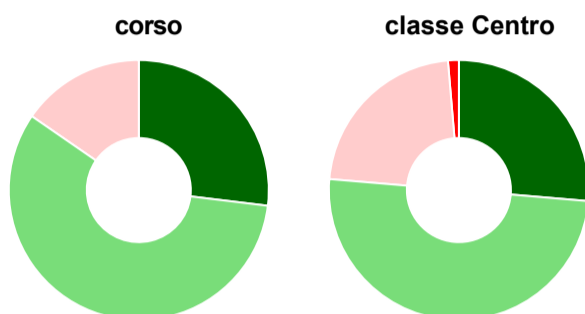
	corso	classe Centro
Hanno utilizzato le aule:	100,0%	97,1%
Valutazione (per 100 fruitori):		
sempre o quasi sempre adeguate	38,5%	24,1%
spesso adeguate	53,8%	54,2%
raramente adeguate	3,8%	19,9%
mai adeguate	3,8%	1,8%
Totale	100%	100%

Valutazione delle postazioni informatiche



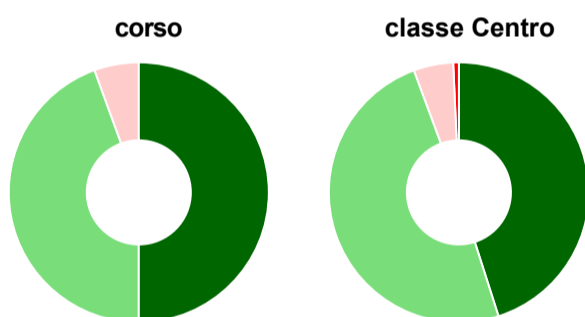
	corso	classe Centro
Hanno utilizzato le postazioni informatiche:	92,3%	83,0%
Valutazione (per 100 fruitori):		
in numero adeguato	79,2%	48,6%
in numero inadeguato	20,8%	51,4%
Totale	100%	100%

Valutazione delle attrezzature per le altre attività didattiche (laboratori, attività pratiche, ...)



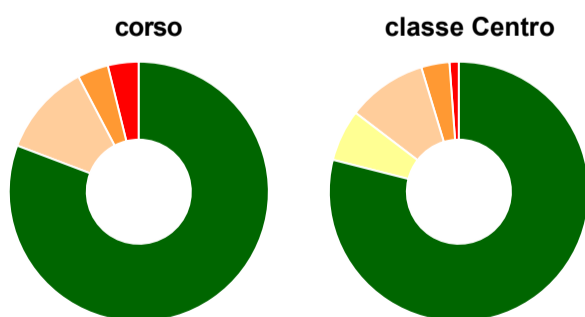
	corso	classe Centro
Hanno utilizzato le attrezzature per le altre attività didattiche (laboratori, attività pratiche, ...):	100,0%	86,5%
Valutazione (per 100 fruitori):		
sempre o quasi sempre adeguate	26,9%	26,4%
spesso adeguate	57,7%	50,0%
raramente adeguate	15,4%	22,3%
mai adeguate	-	1,4%
Totale	100%	100%

Valutazione dei servizi di biblioteca (prestito/consultazione, orari di apertura, ...)



	corso	classe Centro
Hanno utilizzato i servizi di biblioteca (prestito/consultazione, orari di apertura, ...):	69,2%	83,0%
Valutazione (per 100 fruitori):		
decisamente positiva	50,0%	45,1%
abbastanza positiva	44,4%	49,3%
abbastanza negativa	5,6%	4,9%
decisamente negativa	-	0,7%
Totale	100%	100%

Si iscriverebbero di nuovo all'università?



	corso	classe Centro
sì, allo stesso corso dell'Ateneo	80,8%	78,9%
sì, ma ad un altro corso dell'Ateneo	-	6,4%
sì, allo stesso corso, ma in un altro Ateneo	11,5%	9,9%
sì, ma ad un altro corso e in un altro Ateneo	3,8%	3,5%
non si iscriverebbero più all'università	3,8%	1,2%
non rispondono	-	-
Totale	100%	100%

Condizione occupazionale

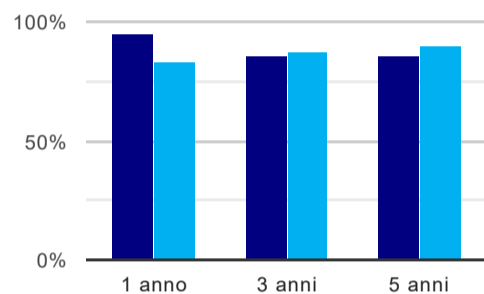
Anno di indagine: **2021**
dati aggiornati ad aprile 2022

Ateneo: **Università Politecnica delle Marche - laurea magistrale biennale**
Classe: **scienze e tecnologie agrarie (LM-69)**
Corso: **scienze agrarie e del territorio (LM-69)**
Ripartizione territoriale sede del corso: **Centro**

(valori assoluti)	Laureati	Intervistati	Collettivo esaminato ^(b)	
Laureati del 2020 a 1 anno:	35	26	19	scheda di dettaglio
Laureati del 2018 a 3 anni:	14	8	7	scheda di dettaglio
Laureati del 2016 a 5 anni:	16	10	7	scheda di dettaglio

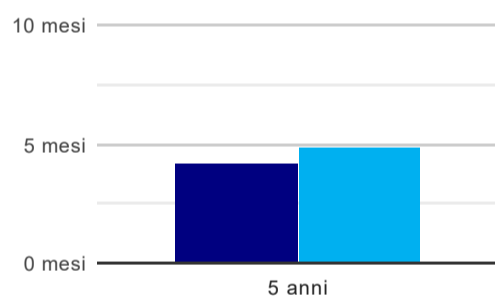
(b) Per una migliore confrontabilità della documentazione, si riportano i dati relativi ai **solli laureati che non lavoravano al momento della laurea**.

Tasso di occupazione⁽¹⁾



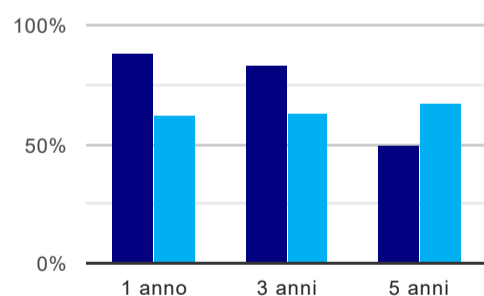
	1 anno	3 anni	5 anni
corso	94,7%	85,7%	85,7%
classe Centro	82,7%	87,1%	89,7%

Tempi di ingresso nel mercato del lavoro, dall'inizio della ricerca al reperimento del primo lavoro (medie, in mesi)



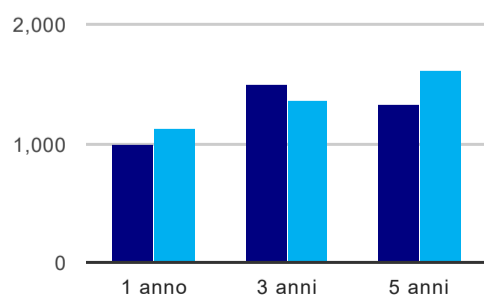
	1 anno	3 anni	5 anni
corso			4,2 mesi
classe Centro			4,9 mesi

Occupati che, nel lavoro, utilizzano in misura elevata le competenze acquisite con la laurea



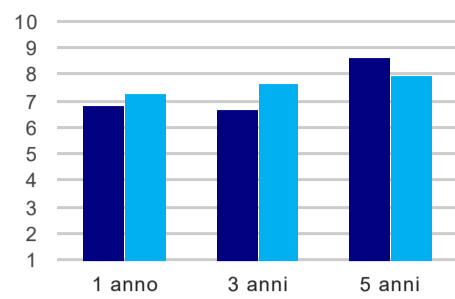
	1 anno	3 anni	5 anni
corso	87,5%	83,3%	50,0%
classe Centro	62,1%	62,5%	66,7%

Retribuzione mensile netta (medie, in euro)



	1 anno	3 anni	5 anni
corso	985	1.501	1.334
classe Centro	1.128	1.355	1.612

Soddisfazione per il lavoro svolto (medie, scala 1-10)



	1 anno	3 anni	5 anni
corso	6,8	6,7	8,7
classe Centro	7,3	7,6	7,9

(1) sono considerati occupati tutti coloro che dichiarano di svolgere una qualsiasi attività, anche di formazione o non in regola, purché retribuita.