

Scheda Unica Annuale - Soddisfazione per il corso di studio concluso e condizione occupazionale dei laureati

Opzioni:

I dati **non includono** i laureati di corsi equivalenti dell'ordinamento D.M. n. 509/1999.

I dati sono confrontati con il totale della **classe di laurea** del complesso degli atenei.

Soddisfazione per il corso di studio concluso

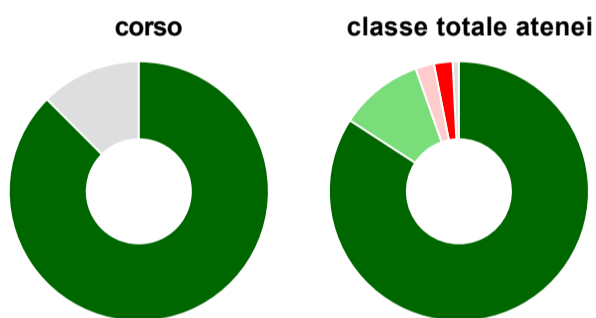
dati aggiornati ad aprile 2022

Ateneo: **Università Politecnica delle Marche - laurea magistrale biennale**
 Classe: **scienze e tecnologie forestali ed ambientali (LM-73)**
 Corso: **scienze forestali, dei suoli e del paesaggio (LM-73)**

Laureati nell'anno solare 2021 (*valori assoluti*)
 Laureati: **14**
 Intervistati: **8**
 Collettivo esaminato^(a): **12** [scheda di dettaglio](#)

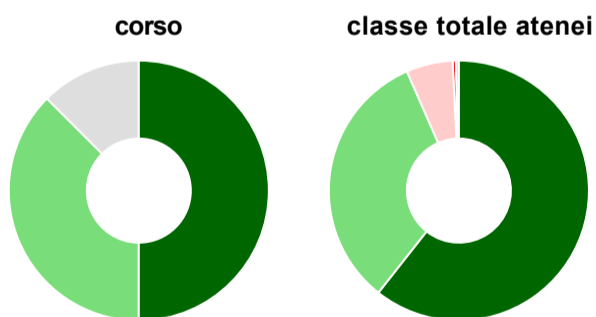
(a) Per una migliore confrontabilità della documentazione, si riportano i dati relativi ai **solli laureati che si sono iscritti al corso di laurea in anni recenti**, cioè a partire dal 2018: 12 di cui 8 intervistati.

Hanno frequentato regolarmente



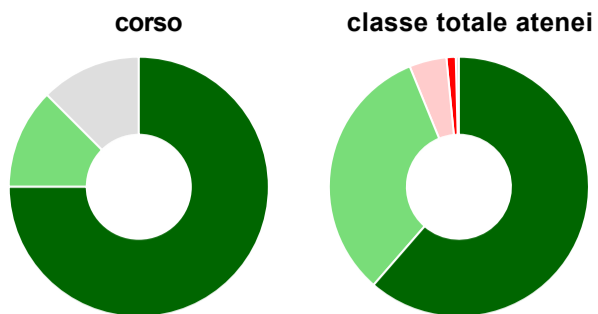
	corso	classe totale atenei
più del 75% degli insegnamenti previsti	87,5%	84,2%
tra il 50% e il 75%	-	10,4%
tra il 25% e il 50%	-	2,3%
meno del 25%	-	2,3%
non rispondono	12,5%	0,8%
Totale	100%	100%

Hanno ritenuto il carico di studio degli insegnamenti adeguato alla durata del corso di studio



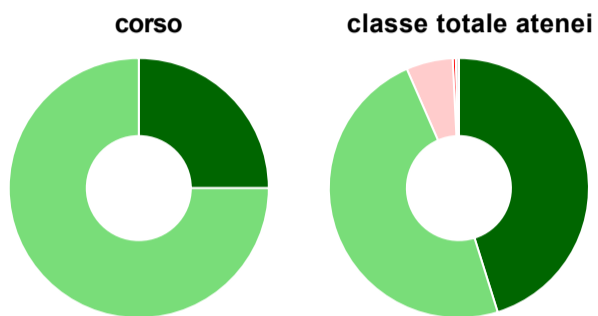
	corso	classe totale atenei
decisamente sì	50,0%	60,6%
più sì che no	37,5%	32,8%
più no che sì	-	5,8%
decisamente no	-	0,4%
non rispondono	12,5%	0,4%
Totale	100%	100%

Hanno ritenuto l'organizzazione degli esami (appelli, orari, informazioni, prenotazioni, ...) soddisfacente



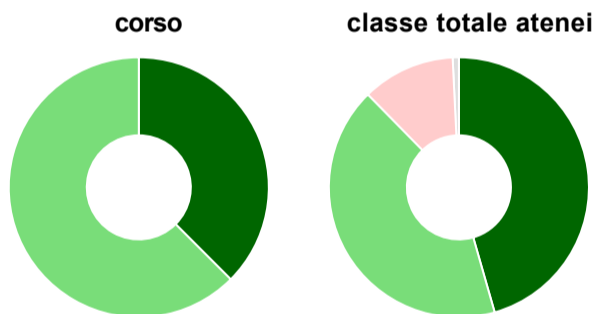
	corso	classe totale atenei
sempre o quasi sempre	75,0%	61,4%
per più della metà degli esami	12,5%	32,4%
per meno della metà degli esami	-	4,6%
mai o quasi mai	-	1,2%
non rispondono	12,5%	0,4%
Totale	100%	100%

Sono soddisfatti dei rapporti con i docenti in generale



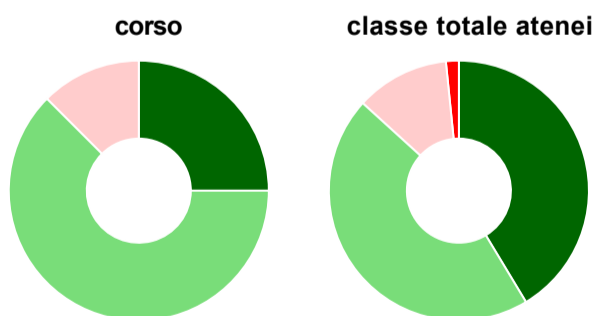
	corso	classe totale atenei
decisamente sì	25,0%	45,2%
più sì che no	75,0%	48,3%
più no che sì	-	5,8%
decisamente no	-	0,4%
non rispondono	-	0,4%
Totale	100%	100%

Sono complessivamente soddisfatti del corso di laurea



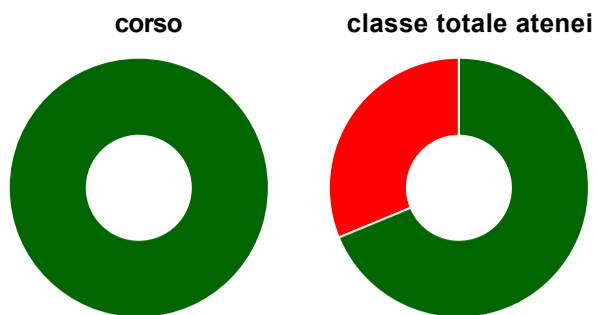
	corso	classe totale atenei
decisamente sì	37,5%	45,6%
più sì che no	62,5%	42,1%
più no che sì	-	11,6%
decisamente no	-	-
non rispondono	-	0,8%
Totale	100%	100%

Valutazione delle aule



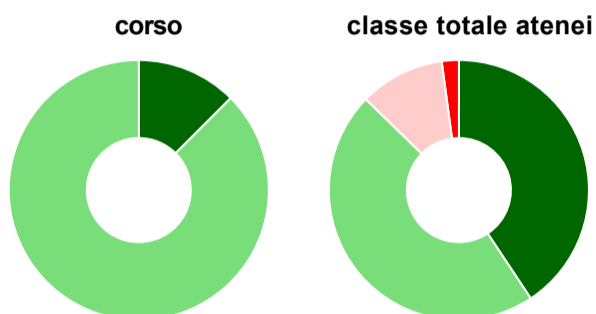
	corso	classe totale atenei
Hanno utilizzato le aule:	100,0%	96,1%
Valutazione (per 100 fruitori):		
sempre o quasi sempre adeguate	25,0%	41,4%
spesso adeguate	62,5%	45,4%
raramente adeguate	12,5%	11,6%
mai adeguate	-	1,6%
Totale	100%	100%

Valutazione delle postazioni informatiche



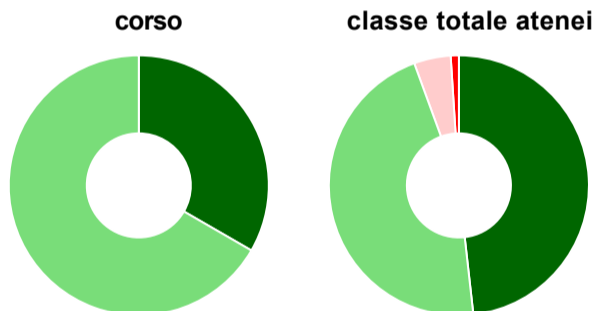
	corso	classe totale atenei
Hanno utilizzato le postazioni informatiche:	100,0%	74,1%
Valutazione (per 100 fruitori):		
in numero adeguato	100,0%	68,8%
in numero inadeguato	-	31,3%
Totale	100%	100%

Valutazione delle attrezzature per le altre attività didattiche (laboratori, attività pratiche, ...)



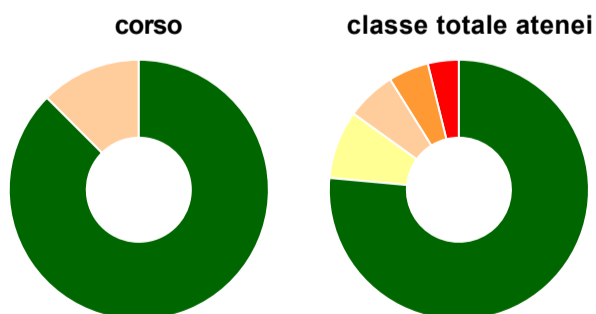
	corso	classe totale atenei
Hanno utilizzato le attrezzature per le altre attività didattiche (laboratori, attività pratiche, ...):	100,0%	91,1%
Valutazione (per 100 fruitori):		
sempre o quasi sempre adeguate	12,5%	40,7%
spesso adeguate	87,5%	46,6%
raramente adeguate	-	10,6%
mai adeguate	-	2,1%
Totale	100%	100%

Valutazione dei servizi di biblioteca (prestito/consultazione, orari di apertura, ...)



	corso	classe totale atenei
Hanno utilizzato i servizi di biblioteca (prestito/consultazione, orari di apertura, ...):	37,5%	76,1%
Valutazione (per 100 fruitori):		
decisamente positiva	33,3%	48,2%
abbastanza positiva	66,7%	46,2%
abbastanza negativa	-	4,6%
decisamente negativa	-	1,0%
Totale	100%	100%

Si iscriverebbero di nuovo all'università?



	corso	classe totale atenei
si, allo stesso corso dell'Ateneo	87,5%	76,4%
si, ma ad un altro corso dell'Ateneo	-	8,5%
si, allo stesso corso, ma in un altro Ateneo	12,5%	6,2%
si, ma ad un altro corso e in un altro Ateneo	-	5,0%
non si iscriverebbero più all'università	-	3,9%
non rispondono	-	-
Totale	100%	100%

Condizione occupazionale

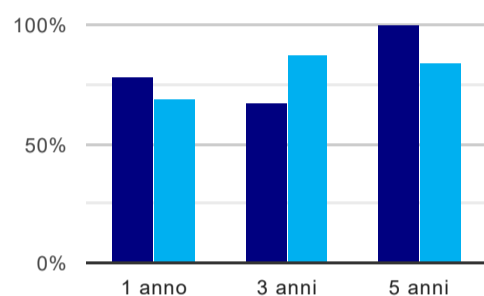
Anno di indagine: **2021**
dati aggiornati ad aprile 2022

Ateneo: **Università Politecnica delle Marche - laurea magistrale biennale**
Classe: **scienze e tecnologie forestali ed ambientali (LM-73)**
Corso: **scienze forestali, dei suoli e del paesaggio (LM-73)**

(valori assoluti)	Laureati	Intervistati	Collettivo esaminato ^(b)
Laureati del 2020 a 1 anno:	17	12	9 scheda di dettaglio
Laureati del 2018 a 3 anni:	13	6	6 scheda di dettaglio
Laureati del 2016 a 5 anni:	8	4	2 scheda di dettaglio

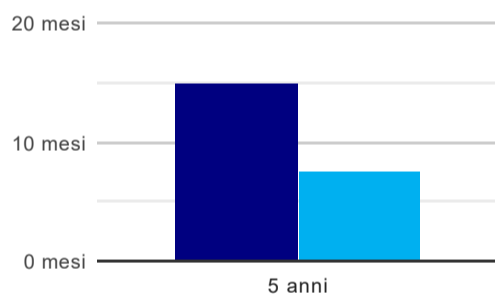
(b) Per una migliore confrontabilità della documentazione, si riportano i dati relativi ai **solli laureati che non lavoravano al momento della laurea**.

Tasso di occupazione⁽¹⁾



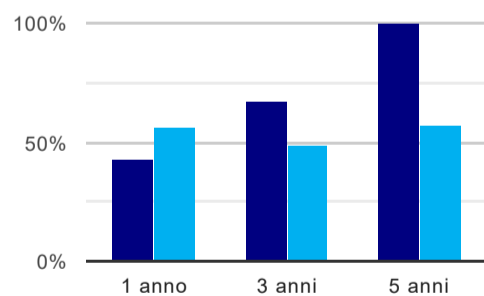
	1 anno	3 anni	5 anni
corso	77,8%	66,7%	100,0%
classe totale atenei	69,2%	86,7%	84,3%

Tempi di ingresso nel mercato del lavoro, dall'inizio della ricerca al reperimento del primo lavoro (medie, in mesi)



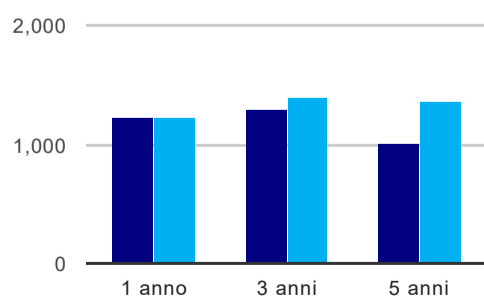
	1 anno	3 anni	5 anni
corso			15,0 mesi
classe totale atenei			7,6 mesi

Occupati che, nel lavoro, utilizzano in misura elevata le competenze acquisite con la laurea



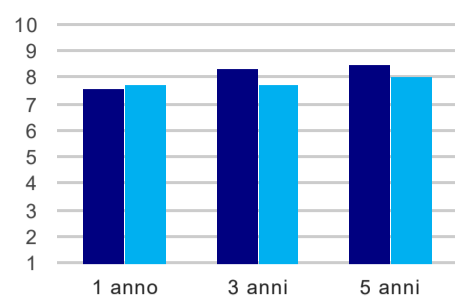
	1 anno	3 anni	5 anni
corso	42,9%	66,7%	100,0%
classe totale atenei	55,8%	49,4%	57,4%

Retribuzione mensile netta (medie, in euro)



	1 anno	3 anni	5 anni
corso	1.233	1.292	1.001
classe totale atenei	1.233	1.390	1.368

Soddisfazione per il lavoro svolto (medie, scala 1-10)



	1 anno	3 anni	5 anni
corso	7,6	8,3	8,5
classe totale atenei	7,7	7,7	8,0

(1) sono considerati occupati tutti coloro che dichiarano di svolgere una qualsiasi attività, anche di formazione o non in regola, purché retribuita.

Scheda Unica Annuale - Soddisfazione per il corso di studio concluso e condizione occupazionale dei laureati

Opzioni:

I dati **non includono** i laureati di corsi equivalenti dell'ordinamento D.M. n. 509/1999.

I dati sono confrontati con il totale della **classe di laurea** della medesima ripartizione territoriale.

Soddisfazione per il corso di studio concluso

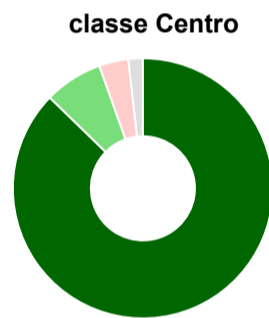
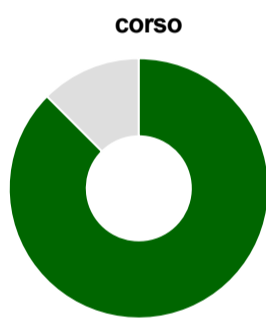
dati aggiornati ad aprile 2022

Ateneo: **Università Politecnica delle Marche - laurea magistrale biennale**
 Classe: **scienze e tecnologie forestali ed ambientali (LM-73)**
 Corso: **scienze forestali, dei suoli e del paesaggio (LM-73)**
 Ripartizione territoriale sede del corso: **Centro**

Laureati nell'anno solare 2021 (*valori assoluti*)
 Laureati: **14**
 Intervistati: **8**
 Collettivo esaminato^(a): **12** [scheda di dettaglio](#)

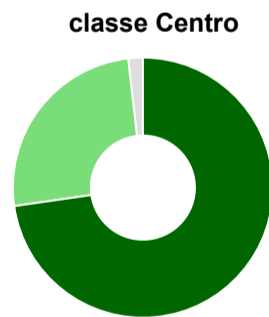
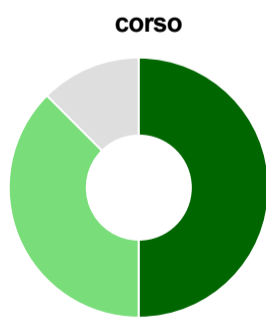
(a) Per una migliore confrontabilità della documentazione, si riportano i dati relativi ai **solli laureati che si sono iscritti al corso di laurea in anni recenti**, cioè a partire dal 2018: 12 di cui 8 intervistati.

Hanno frequentato regolarmente



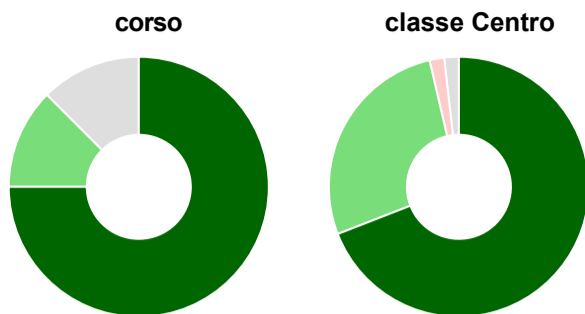
	corso	classe Centro
■ più del 75% degli insegnamenti previsti	87,5%	87,3%
■ tra il 50% e il 75%	-	7,3%
■ tra il 25% e il 50%	-	3,6%
■ meno del 25%	-	-
■ non rispondono	12,5%	1,8%
Totale	100%	100%

Hanno ritenuto il carico di studio degli insegnamenti adeguato alla durata del corso di studio



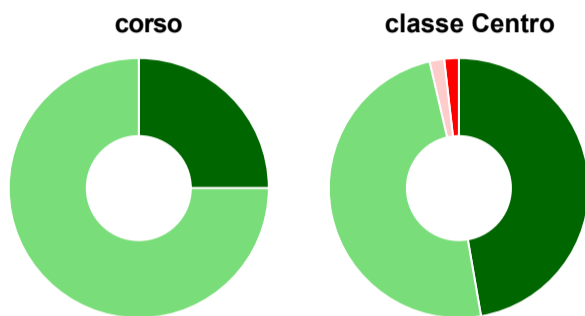
	corso	classe Centro
■ decisamente sì	50,0%	72,7%
■ più sì che no	37,5%	25,5%
■ più no che sì	-	-
■ decisamente no	-	-
■ non rispondono	12,5%	1,8%
Totale	100%	100%

Hanno ritenuto l'organizzazione degli esami (appelli, orari, informazioni, prenotazioni, ...) soddisfacente



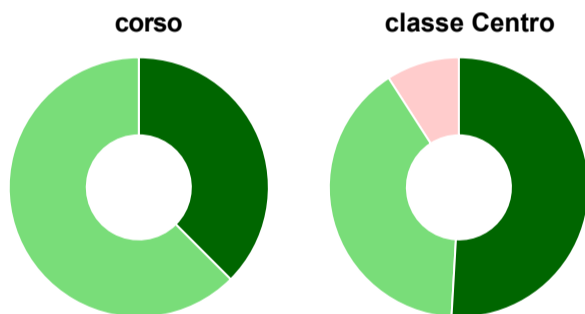
	corso	classe Centro
sempre o quasi sempre	75,0%	69,1%
per più della metà degli esami	12,5%	27,3%
per meno della metà degli esami	-	1,8%
mai o quasi mai	-	-
non rispondono	12,5%	1,8%
Totale	100%	100%

Sono soddisfatti dei rapporti con i docenti in generale



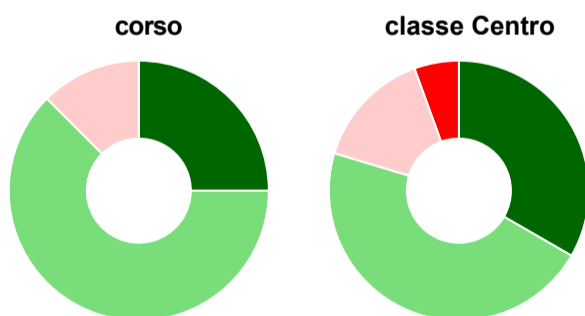
	corso	classe Centro
decisamente sì	25,0%	47,3%
più sì che no	75,0%	49,1%
più no che sì	-	1,8%
decisamente no	-	1,8%
non rispondono	-	-
Totale	100%	100%

Sono complessivamente soddisfatti del corso di laurea



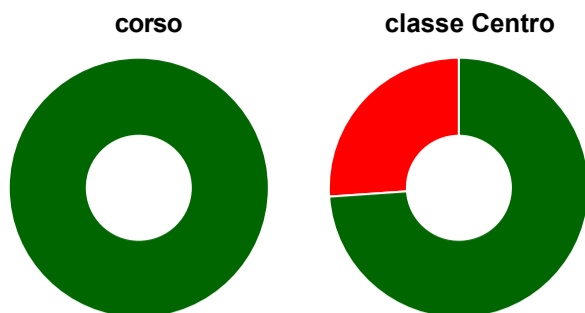
	corso	classe Centro
decisamente sì	37,5%	50,9%
più sì che no	62,5%	40,0%
più no che sì	-	9,1%
decisamente no	-	-
non rispondono	-	-
Totale	100%	100%

Valutazione delle aule



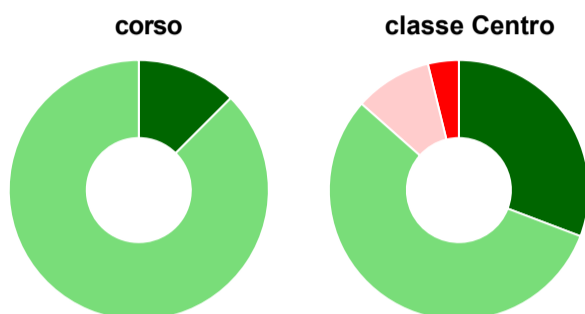
	corso	classe Centro
Hanno utilizzato le aule:	100,0%	98,2%
Valutazione (per 100 fruitori):		
sempre o quasi sempre adeguate	25,0%	33,3%
spesso adeguate	62,5%	46,3%
raramente adeguate	12,5%	14,8%
mai adeguate	-	5,6%
Totale	100%	100%

Valutazione delle postazioni informatiche



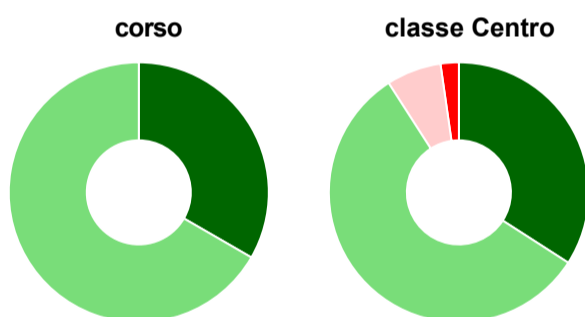
	corso	classe Centro
Hanno utilizzato le postazioni informatiche:	100,0%	83,6%
Valutazione (per 100 fruitori):		
in numero adeguato	100,0%	73,9%
in numero inadeguato	-	26,1%
Totale	100%	100%

Valutazione delle attrezzature per le altre attività didattiche (laboratori, attività pratiche, ...)



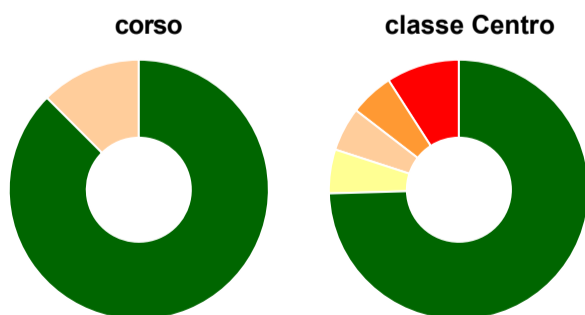
	corso	classe Centro
Hanno utilizzato le attrezzature per le altre attività didattiche (laboratori, attività pratiche, ...):	100,0%	94,5%
Valutazione (per 100 fruitori):		
sempre o quasi sempre adeguate	12,5%	30,8%
spesso adeguate	87,5%	55,8%
raramente adeguate	-	9,6%
mai adeguate	-	3,8%
Totale	100%	100%

Valutazione dei servizi di biblioteca (prestito/consultazione, orari di apertura, ...)



	corso	classe Centro
Hanno utilizzato i servizi di biblioteca (prestito/consultazione, orari di apertura, ...):	37,5%	80,0%
Valutazione (per 100 fruitori):		
decisamente positiva	33,3%	34,1%
abbastanza positiva	66,7%	56,8%
abbastanza negativa	-	6,8%
decisamente negativa	-	2,3%
Totale	100%	100%

Si iscriverebbero di nuovo all'università?



	corso	classe Centro
si, allo stesso corso dell'Ateneo	87,5%	74,5%
si, ma ad un altro corso dell'Ateneo	-	5,5%
si, allo stesso corso, ma in un altro Ateneo	12,5%	5,5%
si, ma ad un altro corso e in un altro Ateneo	-	5,5%
non si iscriverebbero più all'università	-	9,1%
non rispondono	-	-
Totale	100%	100%

Condizione occupazionale

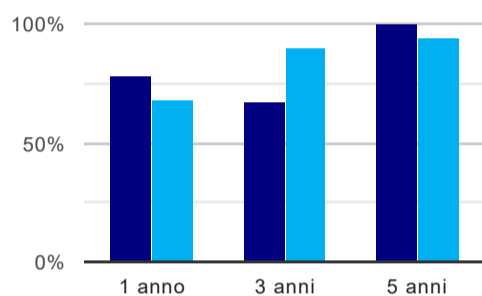
Anno di indagine: **2021**
dati aggiornati ad aprile 2022

Ateneo: **Università Politecnica delle Marche - laurea magistrale biennale**
Classe: **scienze e tecnologie forestali ed ambientali (LM-73)**
Corso: **scienze forestali, dei suoli e del paesaggio (LM-73)**
Ripartizione territoriale sede del corso: **Centro**

(valori assoluti)	Laureati	Intervistati	Collettivo esaminato ^(b)
Laureati del 2020 a 1 anno:	17	12	9 scheda di dettaglio
Laureati del 2018 a 3 anni:	13	6	6 scheda di dettaglio
Laureati del 2016 a 5 anni:	8	4	2 scheda di dettaglio

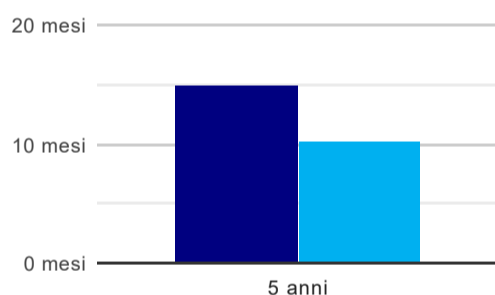
(b) Per una migliore confrontabilità della documentazione, si riportano i dati relativi ai **solli laureati che non lavoravano al momento della laurea**.

Tasso di occupazione⁽¹⁾



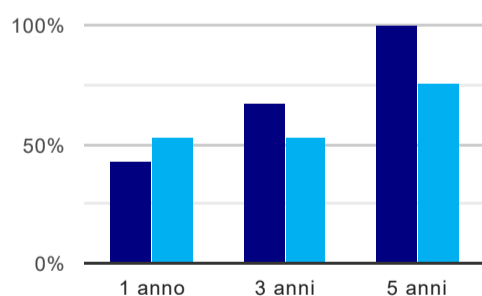
	1 anno	3 anni	5 anni
corso	77,8%	66,7%	100,0%
classe Centro	67,6%	90,0%	93,9%

Tempi di ingresso nel mercato del lavoro, dall'inizio della ricerca al reperimento del primo lavoro (medie, in mesi)



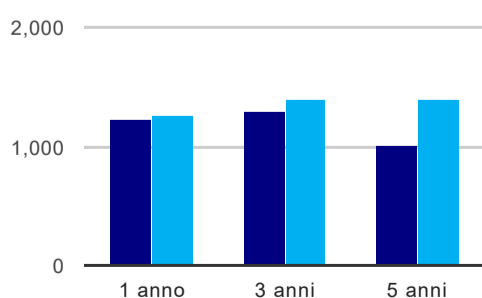
	1 anno	3 anni	5 anni
corso			15,0 mesi
classe Centro			10,3 mesi

Occupati che, nel lavoro, utilizzano in misura elevata le competenze acquisite con la laurea



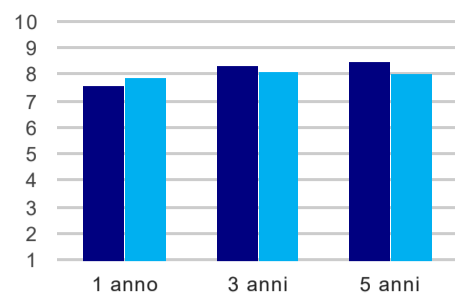
	1 anno	3 anni	5 anni
corso	42,9%	66,7%	100,0%
classe Centro	52,6%	52,6%	75,9%

Retribuzione mensile netta (medie, in euro)



	1 anno	3 anni	5 anni
corso	1.233	1.292	1.001
classe Centro	1.264	1.390	1.401

Soddisfazione per il lavoro svolto (medie, scala 1-10)



	1 anno	3 anni	5 anni
corso	7,6	8,3	8,5
classe Centro	7,9	8,1	8,0

(1) sono considerati occupati tutti coloro che dichiarano di svolgere una qualsiasi attività, anche di formazione o non in regola, purché retribuita.