

Scheda Unica Annuale - Soddisfazione per il corso di studio concluso e condizione occupazionale dei laureati

Opzioni:

I dati **non includono** i laureati di corsi equivalenti dell'ordinamento D.M. n. 509/1999.

I dati sono confrontati con il totale della **classe di laurea** del complesso degli atenei.

Soddisfazione per il corso di studio concluso

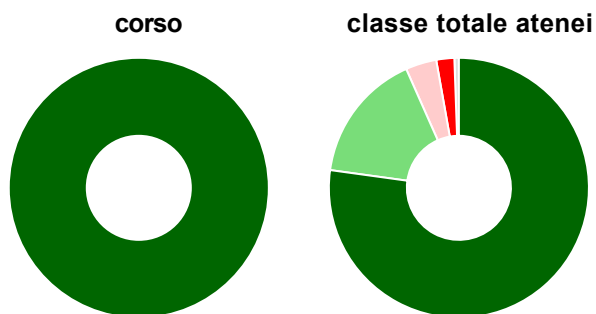
dati aggiornati ad aprile 2022

Ateneo: **Università Politecnica delle Marche - laurea di primo livello**
 Classe: **scienze e tecnologie agrarie e forestali (L-25)**
 Corso: **scienze forestali e ambientali (L-25)**

Laureati nell'anno solare 2021 (*valori assoluti*)
 Laureati: **27**
 Intervistati: **12**
 Collettivo esaminato^(a): **15** [scheda di dettaglio](#)

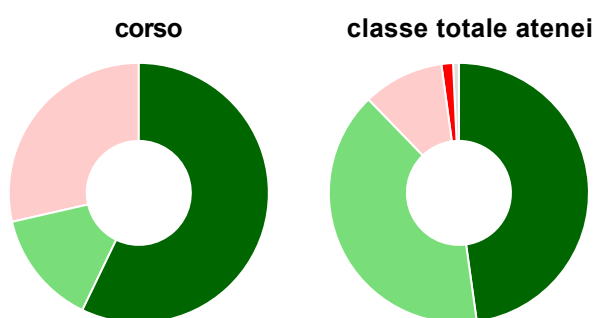
(a) Per una migliore confrontabilità della documentazione, si riportano i dati relativi ai **solli laureati che si sono iscritti al corso di laurea in anni recenti**, cioè a partire dal 2017: 15 di cui 7 intervistati.

Hanno frequentato regolarmente



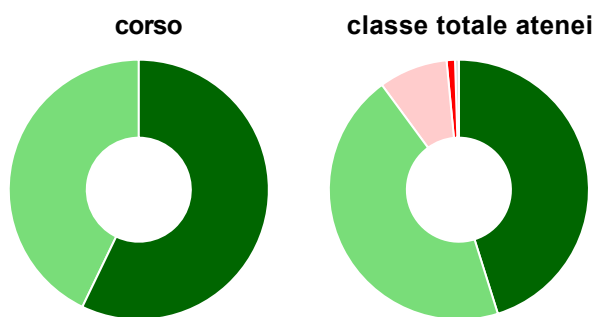
	corso	classe totale atenei
più del 75% degli insegnamenti previsti	100,0%	77,2%
tra il 50% e il 75%	-	16,2%
tra il 25% e il 50%	-	3,8%
meno del 25%	-	2,2%
non rispondono	-	0,6%
Totale	100%	100%

Hanno ritenuto il carico di studio degli insegnamenti adeguato alla durata del corso di studio



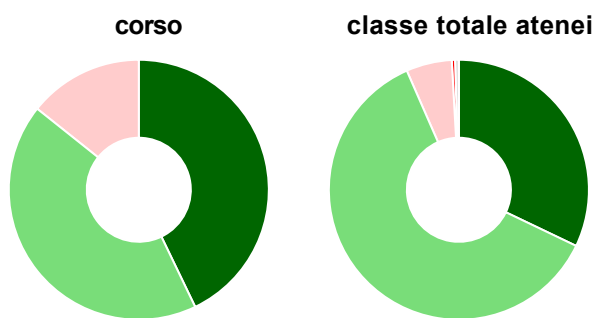
	corso	classe totale atenei
decisamente sì	57,1%	47,8%
più sì che no	14,3%	40,0%
più no che sì	28,6%	10,1%
decisamente no	-	1,4%
non rispondono	-	0,7%
Totale	100%	100%

Hanno ritenuto l'organizzazione degli esami (appelli, orari, informazioni, prenotazioni, ...) soddisfacente



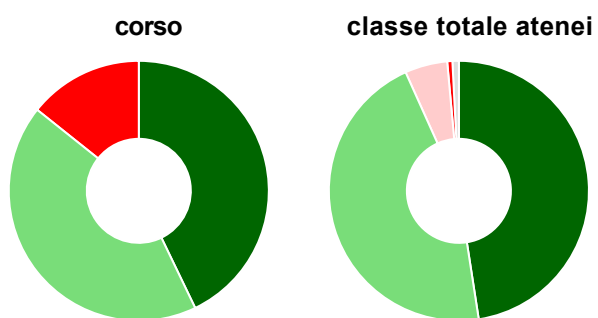
	corso	classe totale atenei
sempre o quasi sempre	57,1%	45,2%
per più della metà degli esami	42,9%	44,8%
per meno della metà degli esami	-	8,6%
mai o quasi mai	-	1,0%
non rispondono	-	0,5%
Totale	100%	100%

Sono soddisfatti dei rapporti con i docenti in generale



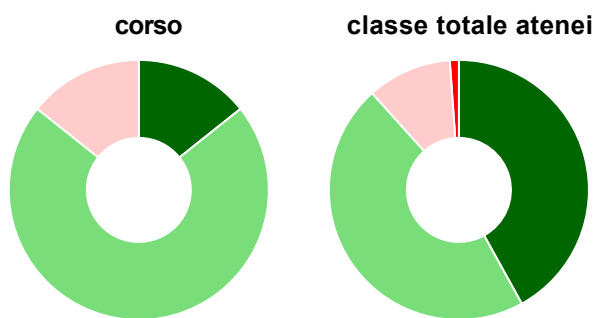
	corso	classe totale atenei
decisamente sì	42,9%	32,1%
più sì che no	42,9%	61,3%
più no che sì	14,3%	5,7%
decisamente no	-	0,4%
non rispondono	-	0,5%
Totale	100%	100%

Sono complessivamente soddisfatti del corso di laurea



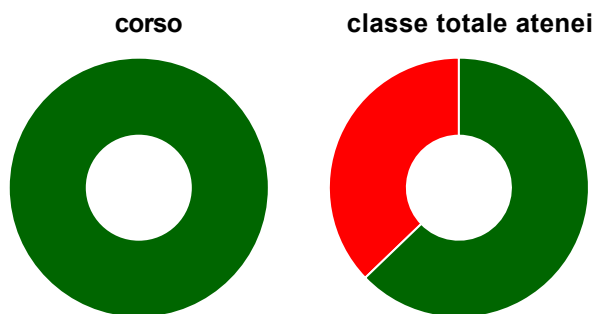
	corso	classe totale atenei
decisamente sì	42,9%	47,6%
più sì che no	42,9%	45,7%
più no che sì	-	5,3%
decisamente no	14,3%	0,6%
non rispondono	-	0,8%
Totale	100%	100%

Valutazione delle aule



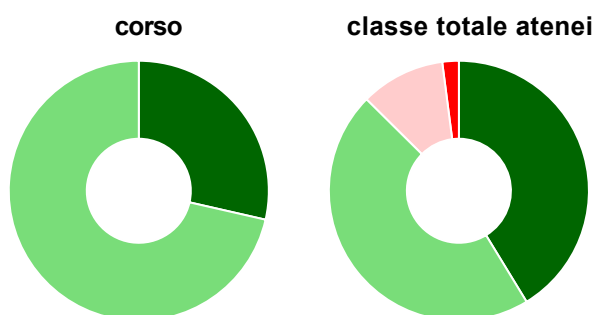
	corso	classe totale atenei
Hanno utilizzato le aule:	100,0%	99,6%
Valutazione (per 100 fruitori):		
sempre o quasi sempre adeguate	14,3%	42,0%
spesso adeguate	71,4%	46,4%
raramente adeguate	14,3%	10,5%
mai adeguate	-	1,1%
Totale	100%	100%

Valutazione delle postazioni informatiche



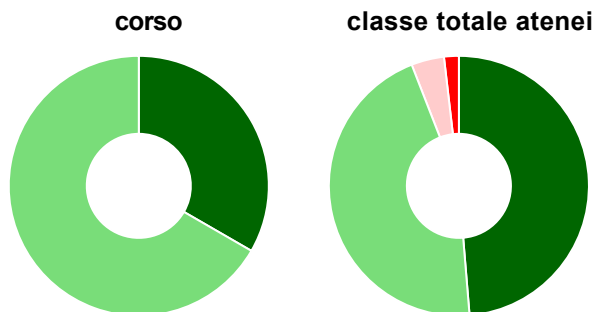
	corso	classe totale atenei
Hanno utilizzato le postazioni informatiche:	100,0%	74,7%
Valutazione (per 100 fruitori):		
in numero adeguato	100,0%	62,8%
in numero inadeguato	-	37,2%
Totale	100%	100%

Valutazione delle attrezzature per le altre attività didattiche (laboratori, attività pratiche, ...)



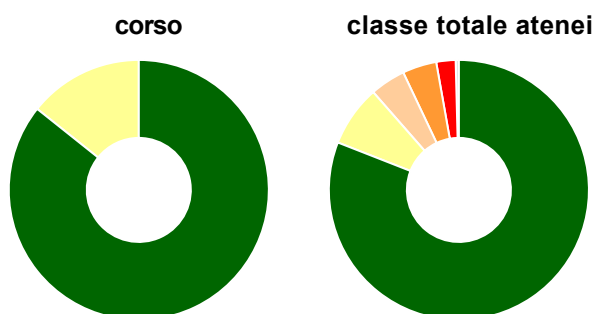
	corso	classe totale atenei
Hanno utilizzato le attrezzature per le altre attività didattiche (laboratori, attività pratiche, ...):	100,0%	97,4%
Valutazione (per 100 fruitori):		
sempre o quasi sempre adeguate	28,6%	41,3%
spesso adeguate	71,4%	46,1%
raramente adeguate	-	10,5%
mai adeguate	-	2,1%
Totale	100%	100%

Valutazione dei servizi di biblioteca (prestito/consultazione, orari di apertura, ...)



	corso	classe totale atenei
Hanno utilizzato i servizi di biblioteca (prestito/consultazione, orari di apertura, ...):	42,9%	82,5%
Valutazione (per 100 fruitori):		
decisamente positiva	33,3%	48,7%
abbastanza positiva	66,7%	45,4%
abbastanza negativa	-	4,1%
decisamente negativa	-	1,8%
Totale	100%	100%

Si iscriverebbero di nuovo all'università?



	corso	classe totale atenei
si, allo stesso corso dell'Ateneo	85,7%	80,9%
si, ma ad un altro corso dell'Ateneo	14,3%	7,6%
si, allo stesso corso, ma in un altro Ateneo	-	4,4%
si, ma ad un altro corso e in un altro Ateneo	-	4,2%
non si iscriverebbero più all'università	-	2,4%
non rispondono	-	0,4%
Totale	100%	100%

Condizione occupazionale

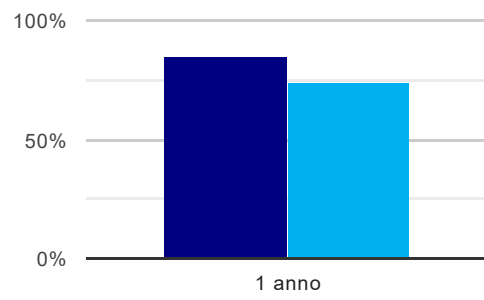
Anno di indagine: **2021**
dati aggiornati ad aprile 2022

Ateneo: **Università Politecnica delle Marche - laurea di primo livello**
Classe: **scienze e tecnologie agrarie e forestali (L-25)**
Corso: **scienze forestali e ambientali (L-25)**

(valori assoluti)	Laureati	Intervistati	Collettivo esaminato ^(b)
Laureati del 2020 a 1 anno:	21	18	13 scheda di dettaglio

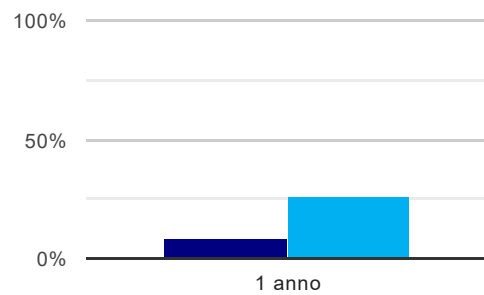
^(b) Per una migliore confrontabilità della documentazione, si riportano i dati relativi ai **solli laureati che non lavoravano al momento della laurea**.

Laureati attualmente iscritti a un corso di laurea di secondo livello⁽¹⁾



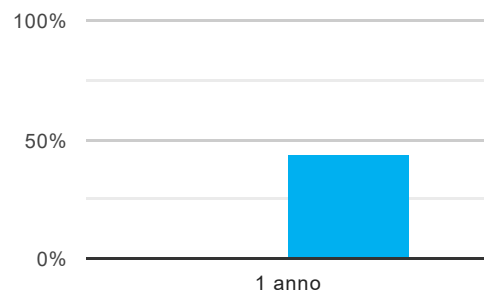
	1 anno
corso	84,6%
classe totale atenei	73,9%

Tasso di occupazione⁽²⁾



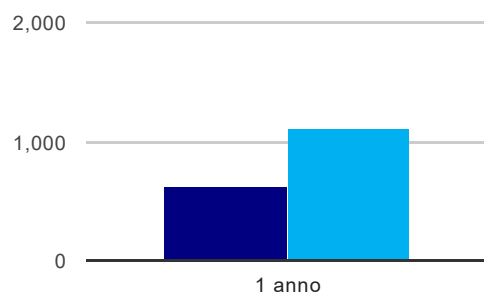
	1 anno
corso	7,7%
classe totale atenei	25,6%

Occupati che, nel lavoro, utilizzano in misura elevata le competenze acquisite con la laurea



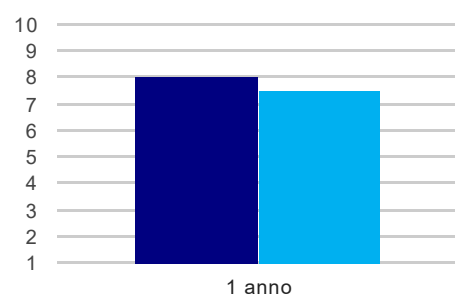
	1 anno
corso	-
classe totale atenei	43,7%

Retribuzione mensile netta (medie, in euro)



	1 anno
corso	626
classe totale atenei	1.113

Soddisfazione per il lavoro svolto (medie, scala 1-10)



1 anno	
corso	8,0
classe totale atenei	7,5

(1) sono considerati anche i laureati iscritti a un corso a ciclo unico, nonché a un corso di secondo livello presso una delle Istituzioni di Alta Formazione Artistica e Musicale.

(2) sono considerati occupati tutti coloro che dichiarano di svolgere una qualsiasi attività, anche di formazione o non in regola, purché retribuita.

Scheda Unica Annuale - Soddisfazione per il corso di studio concluso e condizione occupazionale dei laureati

Opzioni:

I dati **non includono** i laureati di corsi equivalenti dell'ordinamento D.M. n. 509/1999.

I dati sono confrontati con il totale della **classe di laurea** della medesima ripartizione territoriale.

Soddisfazione per il corso di studio concluso

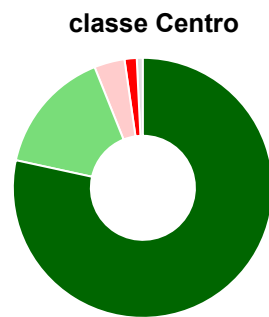
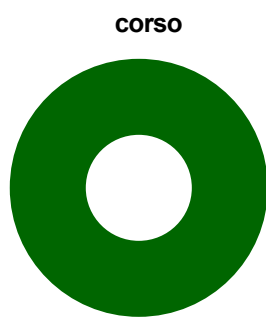
dati aggiornati ad aprile 2022

Ateneo: **Università Politecnica delle Marche - laurea di primo livello**
 Classe: **scienze e tecnologie agrarie e forestali (L-25)**
 Corso: **scienze forestali e ambientali (L-25)**
 Ripartizione territoriale sede del corso: **Centro**

Laureati nell'anno solare 2021 (*valori assoluti*)
 Laureati: **27**
 Intervistati: **12**
 Collettivo esaminato^(a): **15** [scheda di dettaglio](#)

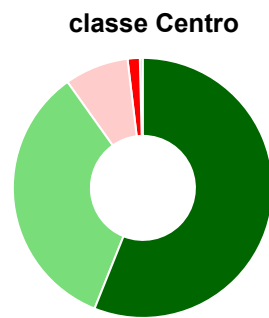
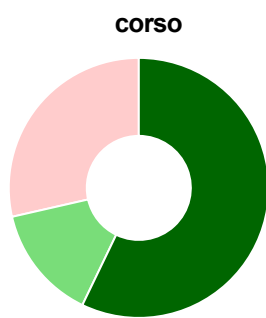
(a) Per una migliore confrontabilità della documentazione, si riportano i dati relativi ai **solli laureati che si sono iscritti al corso di laurea in anni recenti**, cioè a partire dal 2017: 15 di cui 7 intervistati.

Hanno frequentato regolarmente



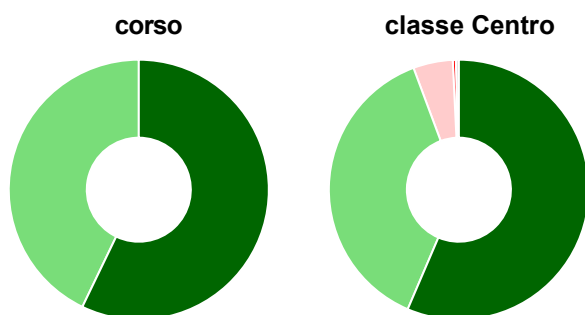
	corso	classe Centro
■ più del 75% degli insegnamenti previsti	100,0%	78,4%
■ tra il 50% e il 75%	-	15,5%
■ tra il 25% e il 50%	-	3,8%
■ meno del 25%	-	1,5%
■ non rispondono	-	0,8%
Totale	100%	100%

Hanno ritenuto il carico di studio degli insegnamenti adeguato alla durata del corso di studio



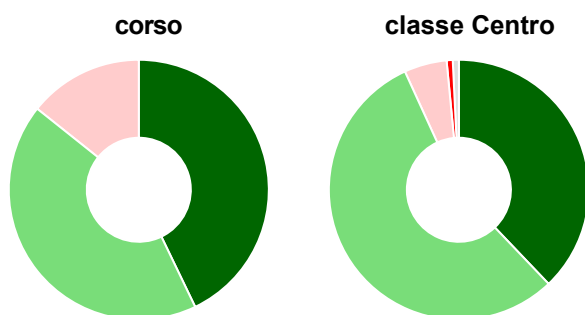
	corso	classe Centro
■ decisamente sì	57,1%	56,1%
■ più sì che no	14,3%	34,1%
■ più no che sì	28,6%	8,0%
■ decisamente no	-	1,5%
■ non rispondono	-	0,4%
Totale	100%	100%

Hanno ritenuto l'organizzazione degli esami (appelli, orari, informazioni, prenotazioni, ...) soddisfacente



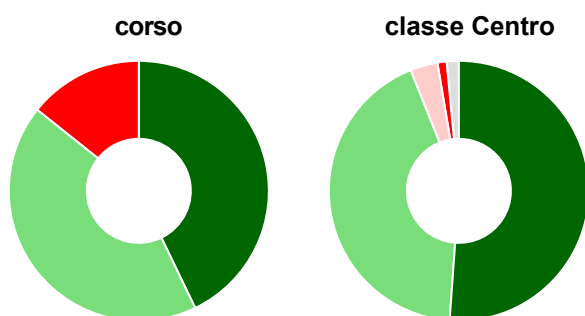
	corso	classe Centro
sempre o quasi sempre	57,1%	56,4%
per più della metà degli esami	42,9%	37,9%
per meno della metà degli esami	-	4,9%
mai o quasi mai	-	0,4%
non rispondono	-	0,4%
Totale	100%	100%

Sono soddisfatti dei rapporti con i docenti in generale



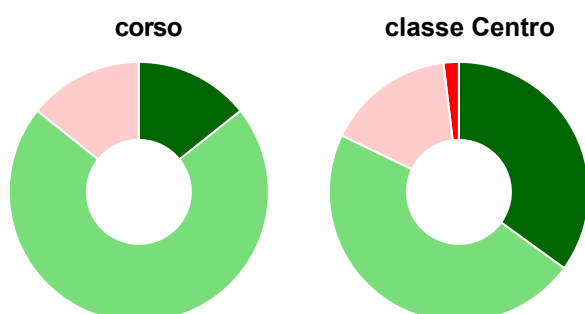
	corso	classe Centro
decisamente sì	42,9%	37,9%
più sì che no	42,9%	55,3%
più no che sì	14,3%	5,3%
decisamente no	-	0,8%
non rispondono	-	0,8%
Totale	100%	100%

Sono complessivamente soddisfatti del corso di laurea



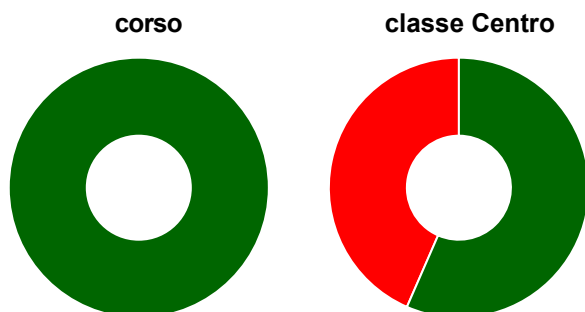
	corso	classe Centro
decisamente sì	42,9%	51,1%
più sì che no	42,9%	42,8%
più no che sì	-	3,4%
decisamente no	14,3%	1,1%
non rispondono	-	1,5%
Totale	100%	100%

Valutazione delle aule



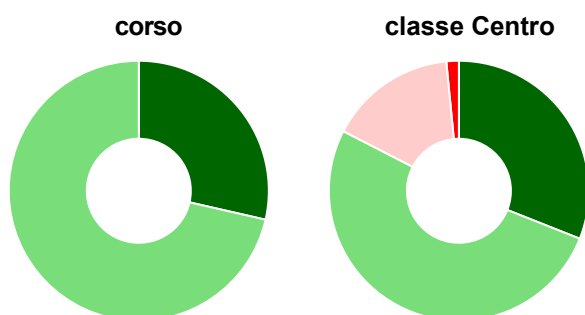
	corso	classe Centro
Hanno utilizzato le aule:	100,0%	99,6%
Valutazione (per 100 fruitori):		
sempre o quasi sempre adeguate	14,3%	35,0%
spesso adeguate	71,4%	47,1%
raramente adeguate	14,3%	16,0%
mai adeguate	-	1,9%
Totale	100%	100%

Valutazione delle postazioni informatiche



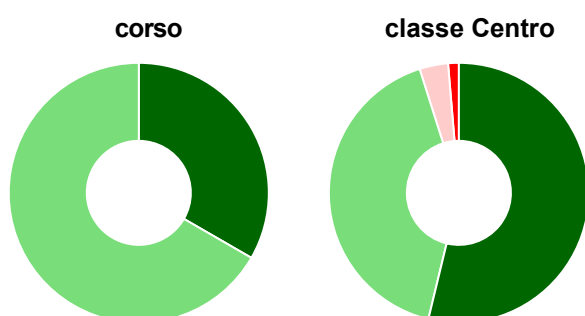
	corso	classe Centro
Hanno utilizzato le postazioni informatiche:	100,0%	81,1%
Valutazione (per 100 fruitori):		
in numero adeguato	100,0%	56,5%
in numero inadeguato	-	43,5%
Totale	100%	100%

Valutazione delle attrezzature per le altre attività didattiche (laboratori, attività pratiche, ...)



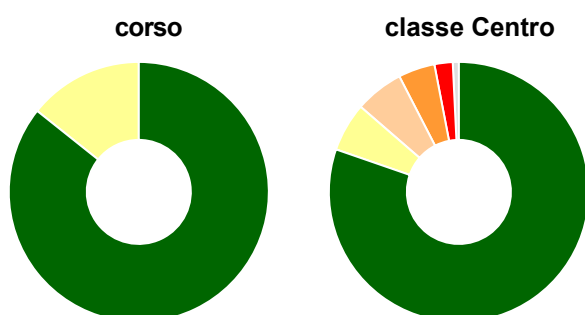
	corso	classe Centro
Hanno utilizzato le attrezzature per le altre attività didattiche (laboratori, attività pratiche, ...):	100,0%	97,7%
Valutazione (per 100 fruitori):		
sempre o quasi sempre adeguate	28,6%	31,0%
spesso adeguate	71,4%	51,6%
raramente adeguate	-	15,9%
mai adeguate	-	1,6%
Totale	100%	100%

Valutazione dei servizi di biblioteca (prestito/consultazione, orari di apertura, ...)



	corso	classe Centro
Hanno utilizzato i servizi di biblioteca (prestito/consultazione, orari di apertura, ...):	42,9%	85,2%
Valutazione (per 100 fruitori):		
decisamente positiva	33,3%	53,8%
abbastanza positiva	66,7%	41,3%
abbastanza negativa	-	3,6%
decisamente negativa	-	1,3%
Totale	100%	100%

Si iscriverebbero di nuovo all'università?



	corso	classe Centro
sì, allo stesso corso dell'Ateneo	85,7%	80,3%
sì, ma ad un altro corso dell'Ateneo	14,3%	6,1%
sì, allo stesso corso, ma in un altro Ateneo	-	6,1%
sì, ma ad un altro corso e in un altro Ateneo	-	4,5%
non si iscriverebbero più all'università	-	2,3%
non rispondono	-	0,8%
Totale	100%	100%

Condizione occupazionale

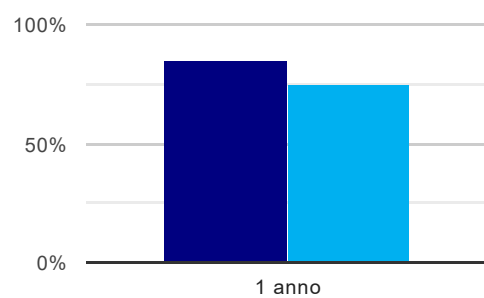
Anno di indagine: **2021**
dati aggiornati ad aprile 2022

Ateneo: **Università Politecnica delle Marche - laurea di primo livello**
Classe: **scienze e tecnologie agrarie e forestali (L-25)**
Corso: **scienze forestali e ambientali (L-25)**
Ripartizione territoriale sede del corso: **Centro**

(valori assoluti)	Laureati	Intervistati	Collettivo esaminato ^(b)	
Laureati del 2020 a 1 anno:	21	18	13	scheda di dettaglio

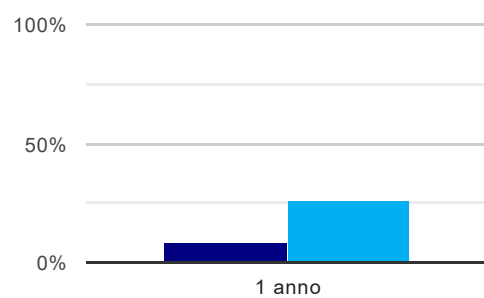
^(b) Per una migliore confrontabilità della documentazione, si riportano i dati relativi ai **solli laureati che non lavoravano al momento della laurea**.

Laureati attualmente iscritti a un corso di laurea di secondo livello⁽¹⁾



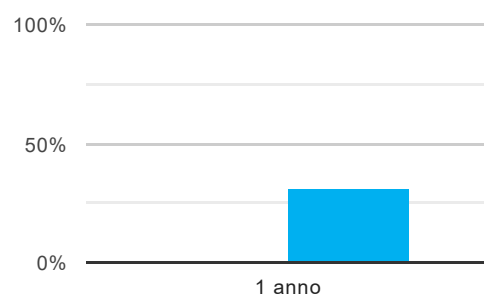
	1 anno
corso	84,6%
classe Centro	75,1%

Tasso di occupazione⁽²⁾



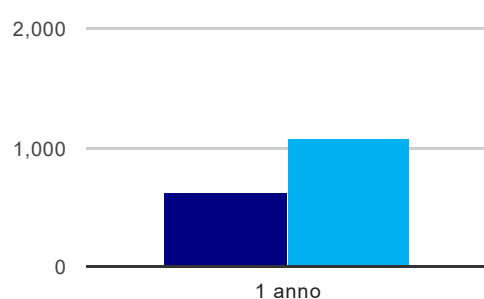
	1 anno
corso	7,7%
classe Centro	26,4%

Occupati che, nel lavoro, utilizzano in misura elevata le competenze acquisite con la laurea



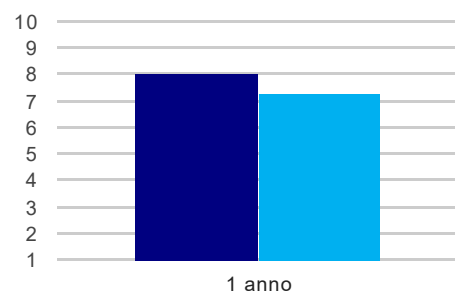
	1 anno
corso	-
classe Centro	30,6%

Retribuzione mensile netta (medie, in euro)



	1 anno
corso	626
classe Centro	1.068

Soddisfazione per il lavoro svolto (medie, scala 1-10)



1 anno	
corso	8,0
classe Centro	7,3

(1) sono considerati anche i laureati iscritti a un corso a ciclo unico, nonché a un corso di secondo livello presso una delle Istituzioni di Alta Formazione Artistica e Musicale.

(2) sono considerati occupati tutti coloro che dichiarano di svolgere una qualsiasi attività, anche di formazione o non in regola, purché retribuita.