

## Scheda Unica Annuale - Soddisfazione per il corso di studio concluso e condizione occupazionale dei laureati

### Opzioni:

I dati **non includono** i laureati di corsi equivalenti dell'ordinamento D.M. n. 509/1999.

I dati sono confrontati con il totale della **classe di laurea del complesso degli atenei**.

### Soddisfazione per il corso di studio concluso

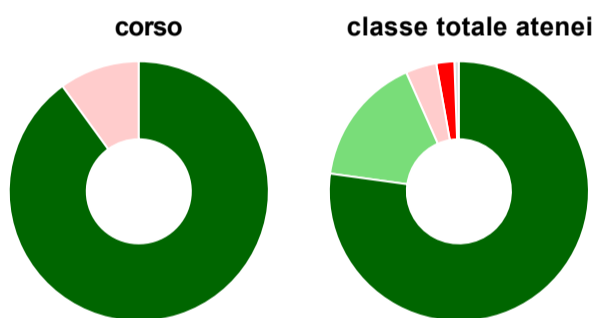
dati aggiornati ad aprile 2022

Ateneo: **Università Politecnica delle Marche - laurea di primo livello**  
 Classe: **scienze e tecnologie agrarie e forestali (L-25)**  
 Corso: **scienze e tecnologie agrarie (L-25)**

Laureati nell'anno solare 2021 (*valori assoluti*)  
 Laureati: **44**  
 Intervistati: **18**  
 Collettivo esaminato<sup>(a)</sup>: **28** [scheda di dettaglio](#)

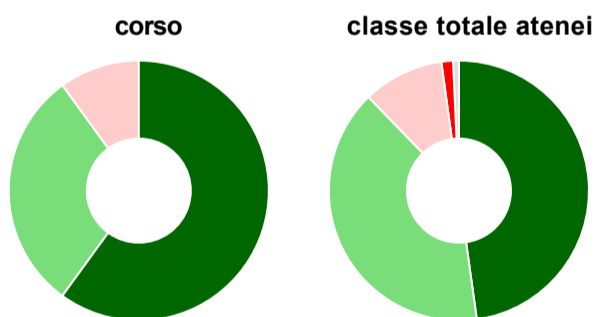
(a) Per una migliore confrontabilità della documentazione, si riportano i dati relativi ai **solli laureati che si sono iscritti al corso di laurea in anni recenti**, cioè a partire dal 2017: 28 di cui 10 intervistati.

#### Hanno frequentato regolarmente



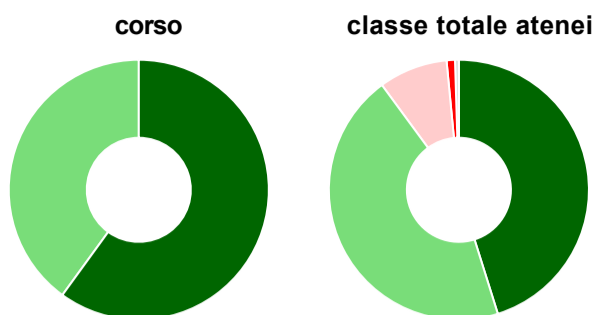
	corso	classe totale atenei
più del 75% degli insegnamenti previsti	90,0%	77,2%
tra il 50% e il 75%	-	16,2%
tra il 25% e il 50%	10,0%	3,8%
meno del 25%	-	2,2%
non rispondono	-	0,6%
<b>Totale</b>	<b>100%</b>	<b>100%</b>

#### Hanno ritenuto il carico di studio degli insegnamenti adeguato alla durata del corso di studio



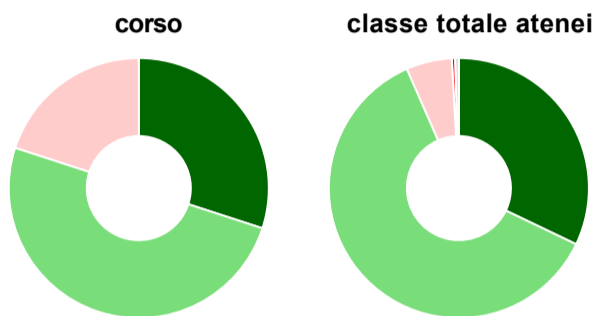
	corso	classe totale atenei
decisamente sì	60,0%	47,8%
più sì che no	30,0%	40,0%
più no che sì	10,0%	10,1%
decisamente no	-	1,4%
non rispondono	-	0,7%
<b>Totale</b>	<b>100%</b>	<b>100%</b>

### Hanno ritenuto l'organizzazione degli esami (appelli, orari, informazioni, prenotazioni, ...) soddisfacente



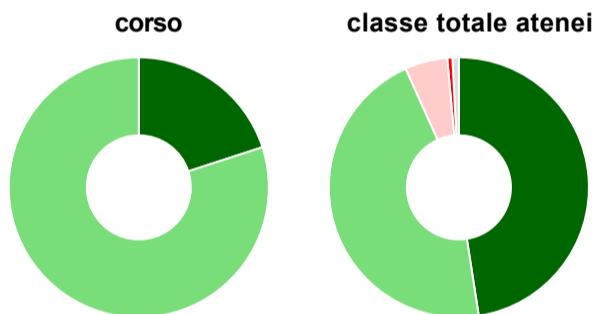
	corso	classe totale atenei
sempre o quasi sempre	60,0%	45,2%
per più della metà degli esami	40,0%	44,8%
per meno della metà degli esami	-	8,6%
mai o quasi mai	-	1,0%
non rispondono	-	0,5%
<b>Totale</b>	<b>100%</b>	<b>100%</b>

### Sono soddisfatti dei rapporti con i docenti in generale



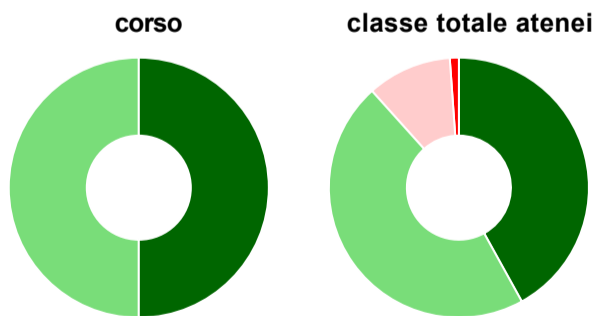
	corso	classe totale atenei
decisamente sì	30,0%	32,1%
più sì che no	50,0%	61,3%
più no che sì	20,0%	5,7%
decisamente no	-	0,4%
non rispondono	-	0,5%
<b>Totale</b>	<b>100%</b>	<b>100%</b>

### Sono complessivamente soddisfatti del corso di laurea



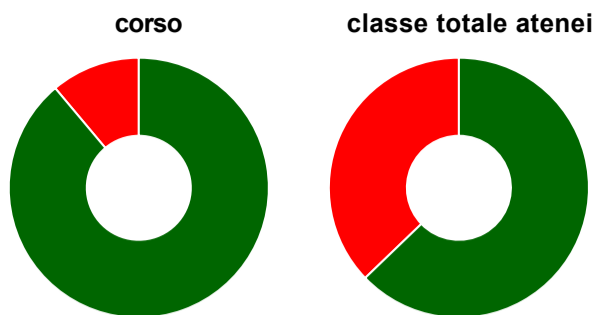
	corso	classe totale atenei
decisamente sì	20,0%	47,6%
più sì che no	80,0%	45,7%
più no che sì	-	5,3%
decisamente no	-	0,6%
non rispondono	-	0,8%
<b>Totale</b>	<b>100%</b>	<b>100%</b>

### Valutazione delle aule



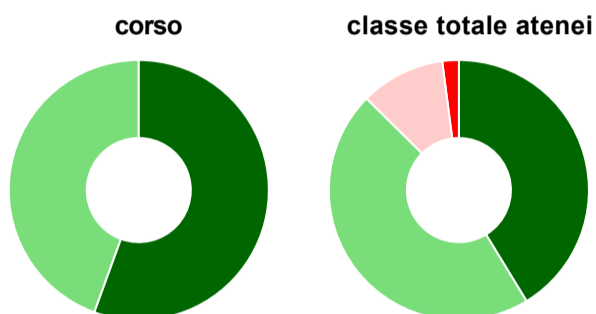
	corso	classe totale atenei
<b>Hanno utilizzato le aule:</b>	<b>100,0%</b>	<b>99,6%</b>
<b>Valutazione (per 100 fruitori):</b>		
sempre o quasi sempre adeguate	50,0%	42,0%
spesso adeguate	50,0%	46,4%
raramente adeguate	-	10,5%
mai adeguate	-	1,1%
<b>Totale</b>	<b>100%</b>	<b>100%</b>

### Valutazione delle postazioni informatiche



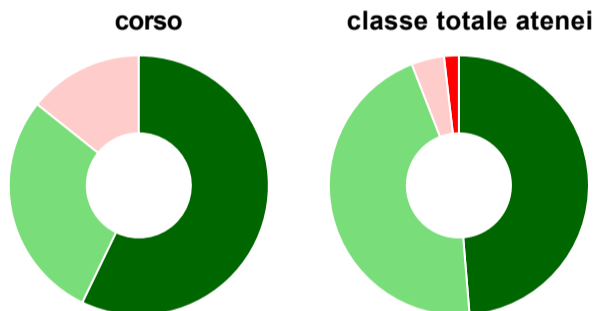
	corso	classe totale atenei
<b>Hanno utilizzato le postazioni informatiche:</b>	<b>90,0%</b>	<b>74,7%</b>
<b>Valutazione (per 100 fruitori):</b>		
in numero adeguato	88,9%	62,8%
in numero inadeguato	11,1%	37,2%
<b>Totale</b>	<b>100%</b>	<b>100%</b>

### Valutazione delle attrezzature per le altre attività didattiche (laboratori, attività pratiche, ...)



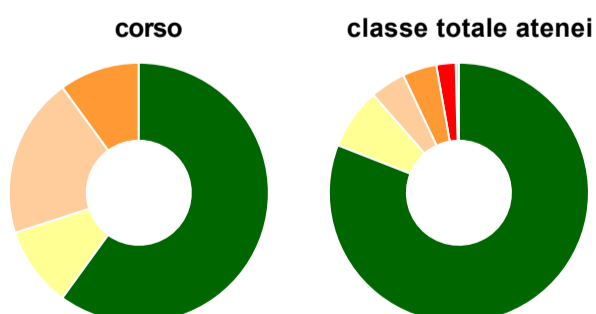
	corso	classe totale atenei
<b>Hanno utilizzato le attrezzature per le altre attività didattiche (laboratori, attività pratiche, ...):</b>	<b>90,0%</b>	<b>97,4%</b>
<b>Valutazione (per 100 fruitori):</b>		
sempre o quasi sempre adeguate	55,6%	41,3%
spesso adeguate	44,4%	46,1%
raramente adeguate	-	10,5%
mai adeguate	-	2,1%
<b>Totale</b>	<b>100%</b>	<b>100%</b>

### Valutazione dei servizi di biblioteca (prestito/consultazione, orari di apertura, ...)



	corso	classe totale atenei
<b>Hanno utilizzato i servizi di biblioteca (prestito/consultazione, orari di apertura, ...):</b>	<b>70,0%</b>	<b>82,5%</b>
<b>Valutazione (per 100 fruitori):</b>		
decisamente positiva	57,1%	48,7%
abbastanza positiva	28,6%	45,4%
abbastanza negativa	14,3%	4,1%
decisamente negativa	-	1,8%
<b>Totale</b>	<b>100%</b>	<b>100%</b>

### Si iscriverebbero di nuovo all'università?



	corso	classe totale atenei
sì, allo stesso corso dell'Ateneo	60,0%	80,9%
sì, ma ad un altro corso dell'Ateneo	10,0%	7,6%
sì, allo stesso corso, ma in un altro Ateneo	20,0%	4,4%
sì, ma ad un altro corso e in un altro Ateneo	10,0%	4,2%
non si iscriverebbero più all'università	-	2,4%
non rispondono	-	0,4%
<b>Totale</b>	<b>100%</b>	<b>100%</b>

# Condizione occupazionale

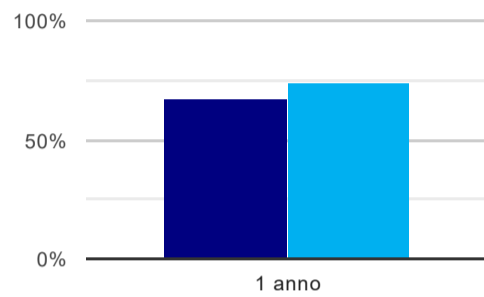
Anno di indagine: **2021**  
dati aggiornati ad aprile 2022

Ateneo: **Università Politecnica delle Marche - laurea di primo livello**  
Classe: **scienze e tecnologie agrarie e forestali (L-25)**  
Corso: **scienze e tecnologie agrarie (L-25)**

(valori assoluti)	Laureati	Intervistati	Collettivo esaminato <sup>(b)</sup>
Laureati del 2020 a 1 anno:	49	33	18 <a href="#">scheda di dettaglio</a>

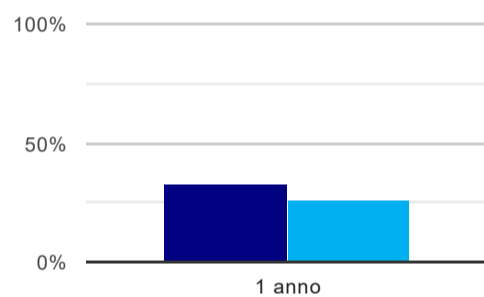
<sup>(b)</sup> Per una migliore confrontabilità della documentazione, si riportano i dati relativi ai **solli laureati che non lavoravano al momento della laurea**.

## Laureati attualmente iscritti a un corso di laurea di secondo livello<sup>(1)</sup>



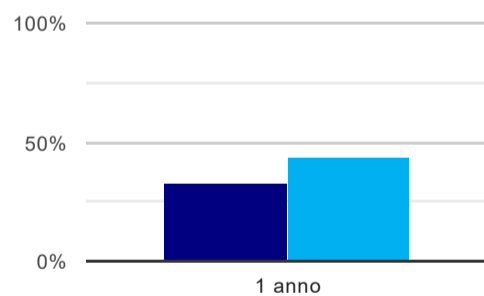
	1 anno
corso	66,7%
classe totale atenei	73,9%

## Tasso di occupazione<sup>(2)</sup>



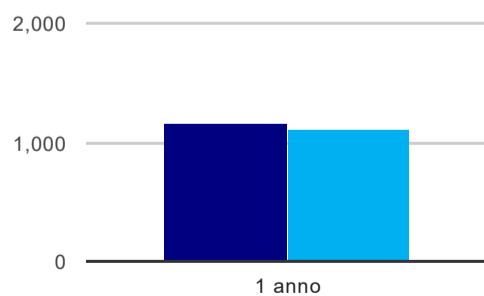
	1 anno
corso	33,3%
classe totale atenei	25,6%

## Occupati che, nel lavoro, utilizzano in misura elevata le competenze acquisite con la laurea



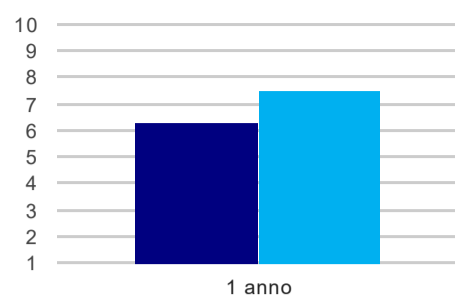
	1 anno
corso	33,3%
classe totale atenei	43,7%

## Retribuzione mensile netta (medie, in euro)



	1 anno
corso	1.167
classe totale atenei	1.113

### Soddisfazione per il lavoro svolto (medie, scala 1-10)



	1 anno
corso	6,3
classe totale atenei	7,5

(1) sono considerati anche i laureati iscritti a un corso a ciclo unico, nonché a un corso di secondo livello presso una delle Istituzioni di Alta Formazione Artistica e Musicale.

(2) sono considerati occupati tutti coloro che dichiarano di svolgere una qualsiasi attività, anche di formazione o non in regola, purché retribuita.

## Scheda Unica Annuale - Soddisfazione per il corso di studio concluso e condizione occupazionale dei laureati

### Opzioni:

I dati **non includono** i laureati di corsi equivalenti dell'ordinamento D.M. n. 509/1999.

I dati sono confrontati con il totale della **classe di laurea** della medesima ripartizione territoriale.

### Soddisfazione per il corso di studio concluso

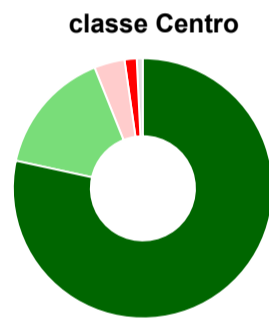
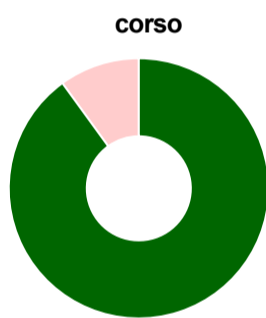
dati aggiornati ad aprile 2022

Ateneo: **Università Politecnica delle Marche - laurea di primo livello**  
 Classe: **scienze e tecnologie agrarie e forestali (L-25)**  
 Corso: **scienze e tecnologie agrarie (L-25)**  
 Ripartizione territoriale sede del corso: **Centro**

Laureati nell'anno solare 2021 (*valori assoluti*)  
 Laureati: **44**  
 Intervistati: **18**  
 Collettivo esaminato<sup>(a)</sup>: **28** [scheda di dettaglio](#)

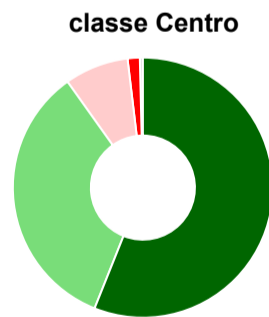
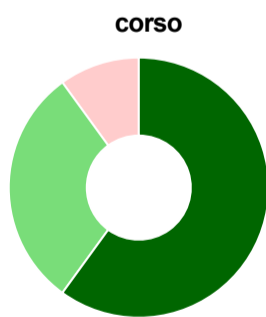
(a) Per una migliore confrontabilità della documentazione, si riportano i dati relativi ai **solli laureati che si sono iscritti al corso di laurea in anni recenti**, cioè a partire dal 2017: 28 di cui 10 intervistati.

#### Hanno frequentato regolarmente



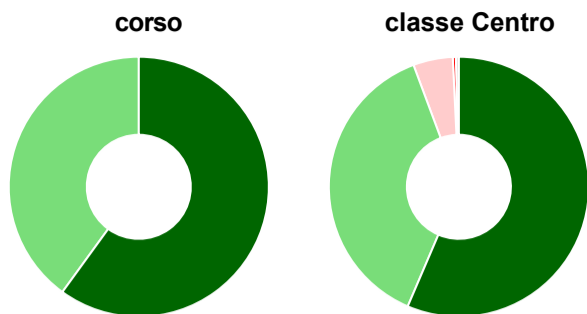
	corso	classe Centro
più del 75% degli insegnamenti previsti	90,0%	78,4%
tra il 50% e il 75%	-	15,5%
tra il 25% e il 50%	10,0%	3,8%
meno del 25%	-	1,5%
non rispondono	-	0,8%
<b>Totale</b>	<b>100%</b>	<b>100%</b>

#### Hanno ritenuto il carico di studio degli insegnamenti adeguato alla durata del corso di studio



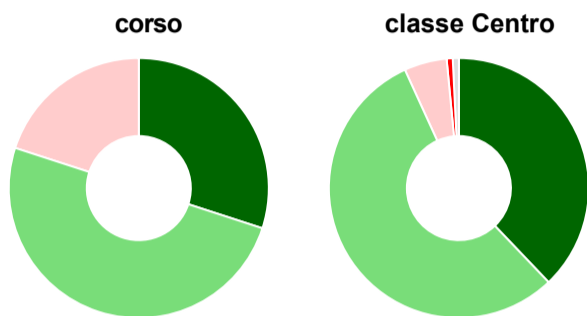
	corso	classe Centro
decisamente sì	60,0%	56,1%
più sì che no	30,0%	34,1%
più no che sì	10,0%	8,0%
decisamente no	-	1,5%
non rispondono	-	0,4%
<b>Totale</b>	<b>100%</b>	<b>100%</b>

### Hanno ritenuto l'organizzazione degli esami (appelli, orari, informazioni, prenotazioni, ...) soddisfacente



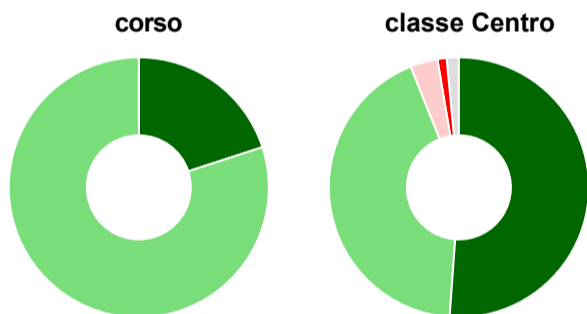
	corso	classe Centro
sempre o quasi sempre	60,0%	56,4%
per più della metà degli esami	40,0%	37,9%
per meno della metà degli esami	-	4,9%
mai o quasi mai	-	0,4%
non rispondono	-	0,4%
<b>Totale</b>	<b>100%</b>	<b>100%</b>

### Sono soddisfatti dei rapporti con i docenti in generale



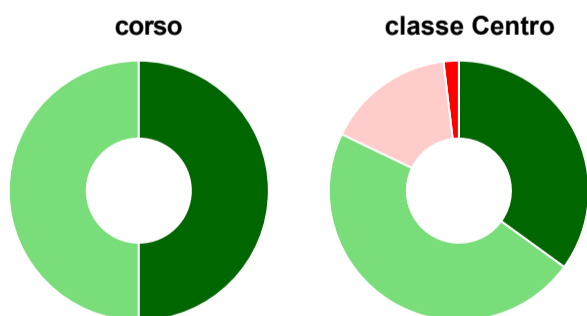
	corso	classe Centro
decisamente sì	30,0%	37,9%
più sì che no	50,0%	55,3%
più no che sì	20,0%	5,3%
decisamente no	-	0,8%
non rispondono	-	0,8%
<b>Totale</b>	<b>100%</b>	<b>100%</b>

### Sono complessivamente soddisfatti del corso di laurea



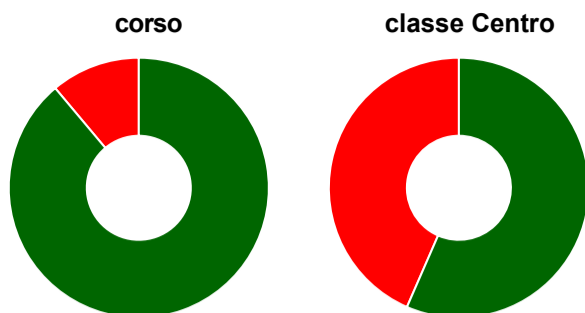
	corso	classe Centro
decisamente sì	20,0%	51,1%
più sì che no	80,0%	42,8%
più no che sì	-	3,4%
decisamente no	-	1,1%
non rispondono	-	1,5%
<b>Totale</b>	<b>100%</b>	<b>100%</b>

### Valutazione delle aule



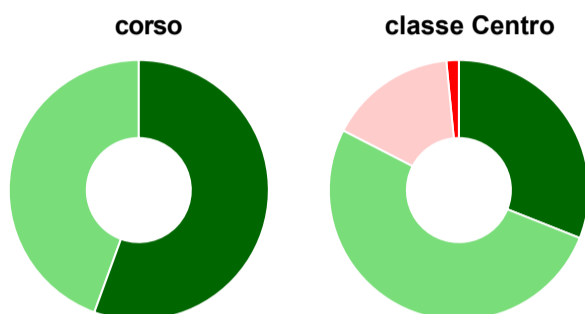
	corso	classe Centro
<b>Hanno utilizzato le aule:</b>	<b>100,0%</b>	<b>99,6%</b>
<b>Valutazione (per 100 fruitori):</b>		
sempre o quasi sempre adeguate	50,0%	35,0%
spesso adeguate	50,0%	47,1%
raramente adeguate	-	16,0%
mai adeguate	-	1,9%
<b>Totale</b>	<b>100%</b>	<b>100%</b>

### Valutazione delle postazioni informatiche



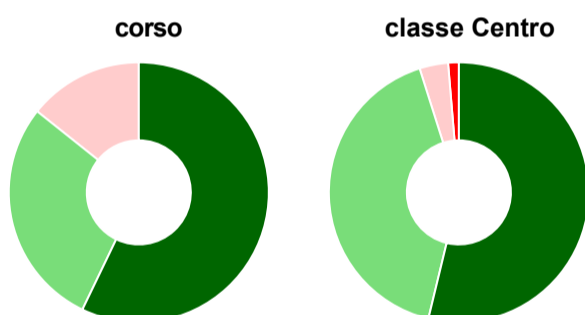
	corso	classe Centro
<b>Hanno utilizzato le postazioni informatiche:</b>	<b>90,0%</b>	<b>81,1%</b>
<b>Valutazione (per 100 fruitori):</b>		
in numero adeguato	88,9%	56,5%
in numero inadeguato	11,1%	43,5%
<b>Totale</b>	<b>100%</b>	<b>100%</b>

### Valutazione delle attrezzature per le altre attività didattiche (laboratori, attività pratiche, ...)



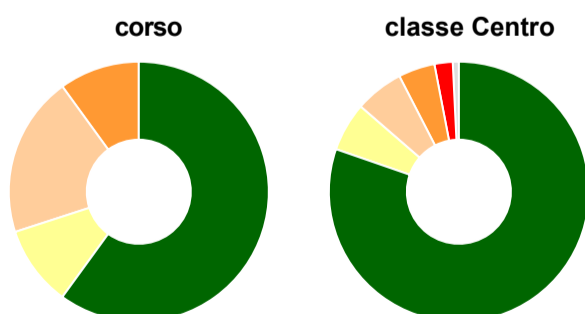
	corso	classe Centro
<b>Hanno utilizzato le attrezzature per le altre attività didattiche (laboratori, attività pratiche, ...):</b>	<b>90,0%</b>	<b>97,7%</b>
<b>Valutazione (per 100 fruitori):</b>		
sempre o quasi sempre adeguate	55,6%	31,0%
spesso adeguate	44,4%	51,6%
raramente adeguate	-	15,9%
mai adeguate	-	1,6%
<b>Totale</b>	<b>100%</b>	<b>100%</b>

### Valutazione dei servizi di biblioteca (prestito/consultazione, orari di apertura, ...)



	corso	classe Centro
<b>Hanno utilizzato i servizi di biblioteca (prestito/consultazione, orari di apertura, ...):</b>	<b>70,0%</b>	<b>85,2%</b>
<b>Valutazione (per 100 fruitori):</b>		
decisamente positiva	57,1%	53,8%
abbastanza positiva	28,6%	41,3%
abbastanza negativa	14,3%	3,6%
decisamente negativa	-	1,3%
<b>Totale</b>	<b>100%</b>	<b>100%</b>

### Si iscriverebbero di nuovo all'università?



	corso	classe Centro
sì, allo stesso corso dell'Ateneo	60,0%	80,3%
sì, ma ad un altro corso dell'Ateneo	10,0%	6,1%
sì, allo stesso corso, ma in un altro Ateneo	20,0%	6,1%
sì, ma ad un altro corso e in un altro Ateneo	10,0%	4,5%
non si iscriverebbero più all'università	-	2,3%
non rispondono	-	0,8%
<b>Totale</b>	<b>100%</b>	<b>100%</b>



# Condizione occupazionale

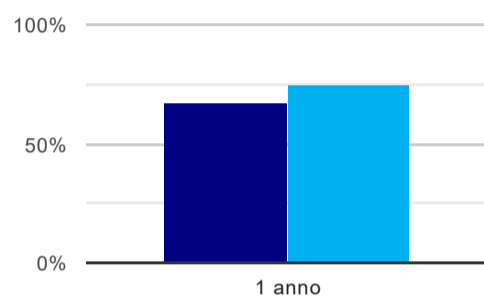
Anno di indagine: **2021**  
dati aggiornati ad aprile 2022

Ateneo: **Università Politecnica delle Marche - laurea di primo livello**  
Classe: **scienze e tecnologie agrarie e forestali (L-25)**  
Corso: **scienze e tecnologie agrarie (L-25)**  
Ripartizione territoriale sede del corso: **Centro**

(valori assoluti)	Laureati	Intervistati	Collettivo esaminato <sup>(b)</sup>	
Laureati del 2020 a 1 anno:	49	33	18	<a href="#">scheda di dettaglio</a>

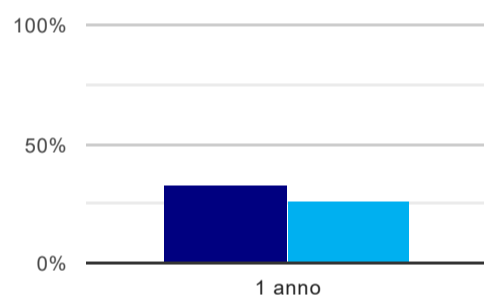
<sup>(b)</sup> Per una migliore confrontabilità della documentazione, si riportano i dati relativi ai **solli laureati che non lavoravano al momento della laurea**.

## Laureati attualmente iscritti a un corso di laurea di secondo livello<sup>(1)</sup>



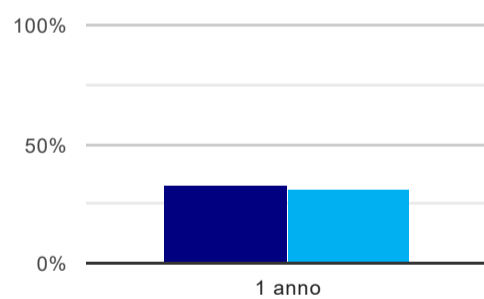
	1 anno
corso	66,7%
classe Centro	75,1%

## Tasso di occupazione<sup>(2)</sup>



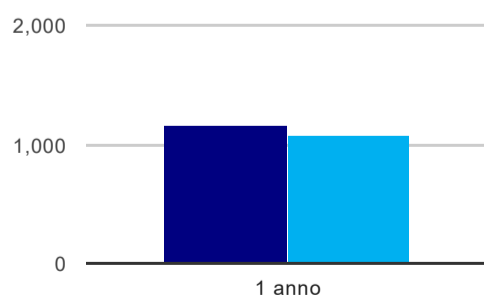
	1 anno
corso	33,3%
classe Centro	26,4%

## Occupati che, nel lavoro, utilizzano in misura elevata le competenze acquisite con la laurea



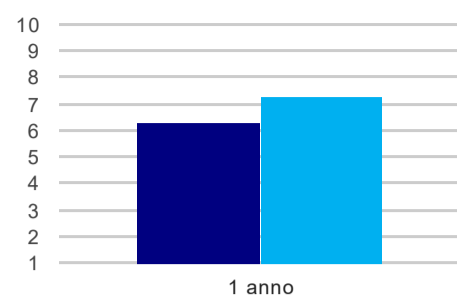
	1 anno
corso	33,3%
classe Centro	30,6%

## Retribuzione mensile netta (medie, in euro)



	1 anno
corso	1.167
classe Centro	1.068

### Soddisfazione per il lavoro svolto (medie, scala 1-10)



1 anno	
corso	6,3
classe Centro	7,3

(1) sono considerati anche i laureati iscritti a un corso a ciclo unico, nonché a un corso di secondo livello presso una delle Istituzioni di Alta Formazione Artistica e Musicale.

(2) sono considerati occupati tutti coloro che dichiarano di svolgere una qualsiasi attività, anche di formazione o non in regola, purché retribuita.