

## Scheda Unica Annuale - Soddisfazione per il corso di studio concluso e condizione occupazionale dei laureati

### Opzioni:

I dati **non includono** i laureati di corsi equivalenti dell'ordinamento D.M. n. 509/1999.

I dati sono confrontati con il totale della **classe di laurea** del complesso degli atenei.

### Soddisfazione per il corso di studio concluso

dati aggiornati ad aprile 2022

Ateneo: **Università Politecnica delle Marche - laurea magistrale biennale**

Classe: **finanza (LM-16)**

Corso: **scienze economiche e finanziarie (LM-16)**

Laureati nell'anno solare 2021 (*valori assoluti*)

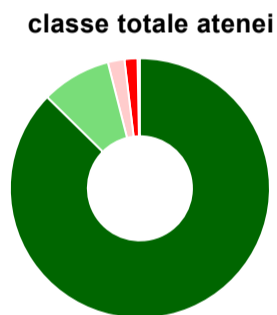
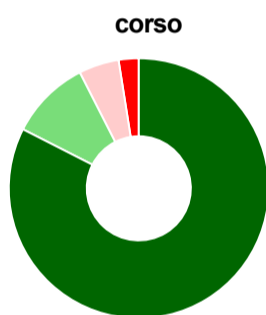
Laureati: **60**

Intervistati: **44**

Collettivo esaminato<sup>(a)</sup>: **51** [scheda di dettaglio](#)

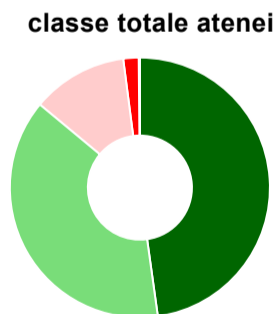
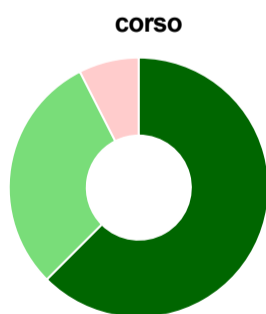
(a) Per una migliore confrontabilità della documentazione, si riportano i dati relativi ai **solli laureati che si sono iscritti al corso di laurea in anni recenti**, cioè a partire dal 2018: 51 di cui 40 intervistati.

#### Hanno frequentato regolarmente



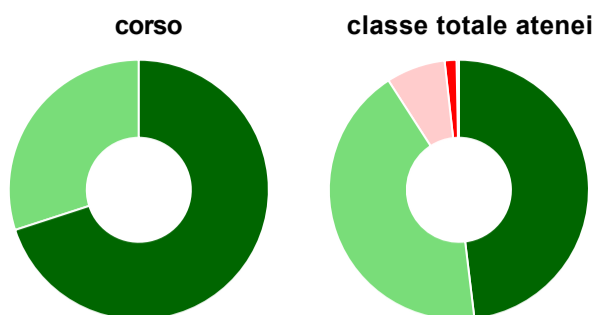
	corso	classe totale atenei
più del 75% degli insegnamenti previsti	82,5%	87,4%
tra il 50% e il 75%	10,0%	8,7%
tra il 25% e il 50%	5,0%	2,1%
meno del 25%	2,5%	1,6%
non rispondono	-	0,3%
<b>Totale</b>	<b>100%</b>	<b>100%</b>

#### Hanno ritenuto il carico di studio degli insegnamenti adeguato alla durata del corso di studio



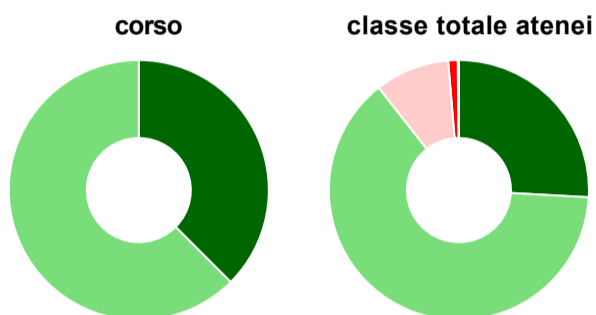
	corso	classe totale atenei
decisamente sì	62,5%	47,8%
più sì che no	30,0%	38,2%
più no che sì	7,5%	11,9%
decisamente no	-	1,9%
non rispondono	-	0,1%
<b>Totale</b>	<b>100%</b>	<b>100%</b>

### Hanno ritenuto l'organizzazione degli esami (appelli, orari, informazioni, prenotazioni, ...) soddisfacente



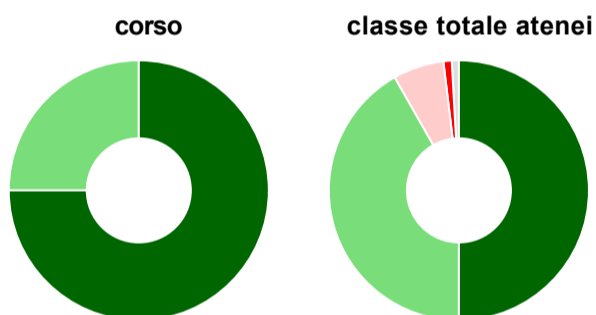
	corso	classe totale atenei
sempre o quasi sempre	70,0%	48,1%
per più della metà degli esami	30,0%	42,8%
per meno della metà degli esami	-	7,4%
mai o quasi mai	-	1,5%
non rispondono	-	0,3%
<b>Totale</b>	<b>100%</b>	<b>100%</b>

### Sono soddisfatti dei rapporti con i docenti in generale



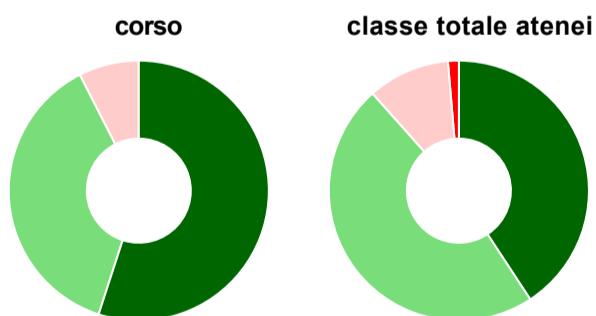
	corso	classe totale atenei
decisamente sì	37,5%	25,9%
più sì che no	62,5%	63,5%
più no che sì	-	9,3%
decisamente no	-	1,2%
non rispondono	-	0,1%
<b>Totale</b>	<b>100%</b>	<b>100%</b>

### Sono complessivamente soddisfatti del corso di laurea



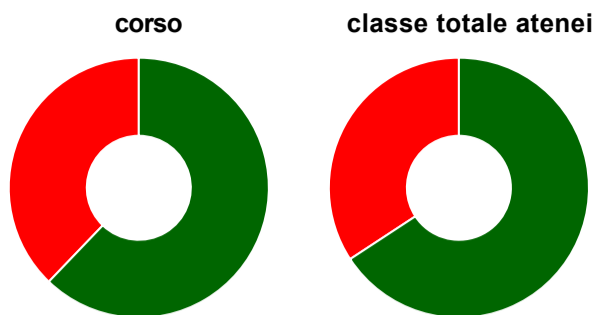
	corso	classe totale atenei
decisamente sì	75,0%	50,0%
più sì che no	25,0%	41,8%
più no che sì	-	6,3%
decisamente no	-	1,0%
non rispondono	-	0,9%
<b>Totale</b>	<b>100%</b>	<b>100%</b>

### Valutazione delle aule



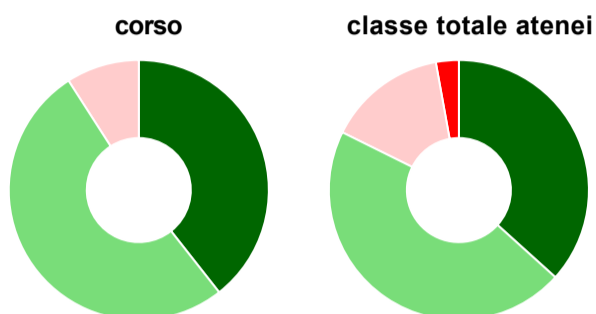
	corso	classe totale atenei
<b>Hanno utilizzato le aule:</b>	<b>100,0%</b>	<b>97,8%</b>
<b>Valutazione (per 100 fruitori):</b>		
sempre o quasi sempre adeguate	55,0%	40,8%
spesso adeguate	37,5%	47,7%
raramente adeguate	7,5%	10,2%
mai adeguate	-	1,4%
<b>Totale</b>	<b>100%</b>	<b>100%</b>

### Valutazione delle postazioni informatiche



	corso	classe totale atenei
<b>Hanno utilizzato le postazioni informatiche:</b>	<b>92,5%</b>	<b>86,8%</b>
<b>Valutazione (per 100 fruitori):</b>		
in numero adeguato	62,2%	65,8%
in numero inadeguato	37,8%	34,2%
<b>Totale</b>	<b>100%</b>	<b>100%</b>

### Valutazione delle attrezzature per le altre attività didattiche (laboratori, attività pratiche, ...)



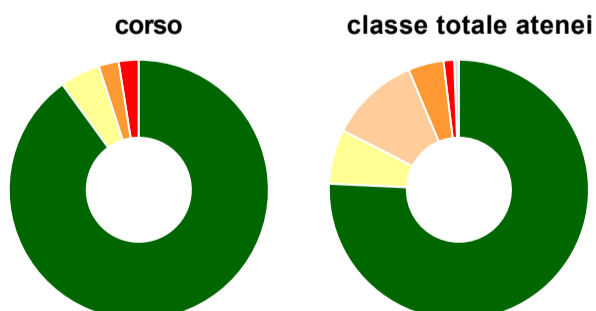
	corso	classe totale atenei
<b>Hanno utilizzato le attrezzature per le altre attività didattiche (laboratori, attività pratiche, ...):</b>	<b>82,5%</b>	<b>77,4%</b>
<b>Valutazione (per 100 fruitori):</b>		
sempre o quasi sempre adeguate	39,4%	36,7%
spesso adeguate	51,5%	45,6%
raramente adeguate	9,1%	14,8%
mai adeguate	-	2,9%
<b>Totale</b>	<b>100%</b>	<b>100%</b>

### Valutazione dei servizi di biblioteca (prestito/consultazione, orari di apertura, ...)



	corso	classe totale atenei
<b>Hanno utilizzato i servizi di biblioteca (prestito/consultazione, orari di apertura, ...):</b>	<b>90,0%</b>	<b>89,4%</b>
<b>Valutazione (per 100 fruitori):</b>		
decisamente positiva	52,8%	45,1%
abbastanza positiva	44,4%	48,7%
abbastanza negativa	2,8%	4,6%
decisamente negativa	-	1,6%
<b>Totale</b>	<b>100%</b>	<b>100%</b>

### Si iscriverebbero di nuovo all'università?



	corso	classe totale atenei
sì, allo stesso corso dell'Ateneo	90,0%	75,7%
sì, ma ad un altro corso dell'Ateneo	5,0%	6,8%
sì, allo stesso corso, ma in un altro Ateneo	-	11,2%
sì, ma ad un altro corso e in un altro Ateneo	2,5%	4,4%
non si iscriverebbero più all'università	2,5%	1,3%
non rispondono	-	0,6%
<b>Totale</b>	<b>100%</b>	<b>100%</b>

# Condizione occupazionale

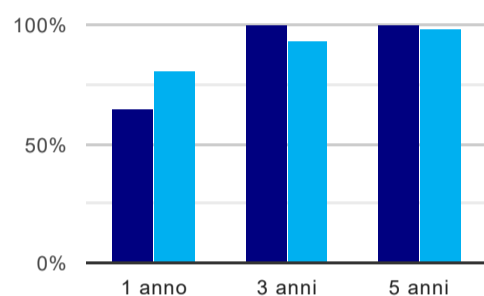
Anno di indagine: **2021**  
dati aggiornati ad aprile 2022

Ateneo: **Università Politecnica delle Marche - laurea magistrale biennale**  
Classe: **finanza (LM-16)**  
Corso: **scienze economiche e finanziarie (LM-16)**

(valori assoluti)	Laureati	Intervistati	Collettivo esaminato <sup>(b)</sup>	
Laureati del 2020 a 1 anno:	59	42	31	<a href="#">scheda di dettaglio</a>
Laureati del 2018 a 3 anni:	46	29	23	<a href="#">scheda di dettaglio</a>
Laureati del 2016 a 5 anni:	55	36	29	<a href="#">scheda di dettaglio</a>

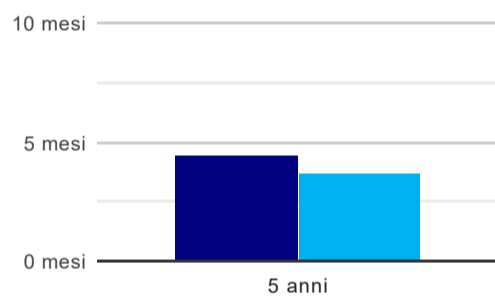
(b) Per una migliore confrontabilità della documentazione, si riportano i dati relativi ai **solli laureati che non lavoravano al momento della laurea**.

## Tasso di occupazione<sup>(1)</sup>



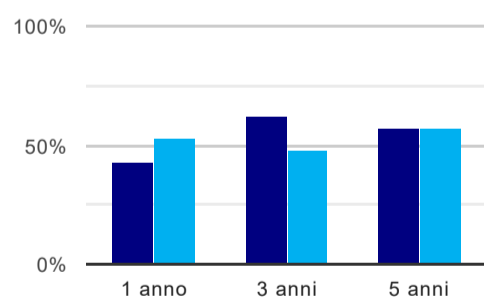
	1 anno	3 anni	5 anni
corso	64,5%	100,0%	100,0%
classe totale atenei	81,2%	93,2%	97,9%

## Tempi di ingresso nel mercato del lavoro, dall'inizio della ricerca al reperimento del primo lavoro (medie, in mesi)



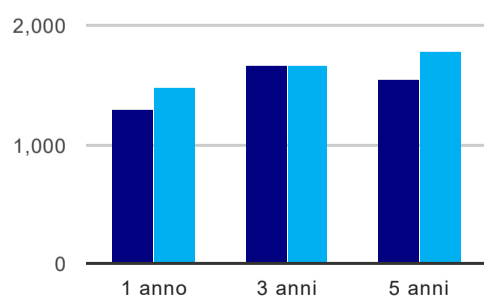
	1 anno	3 anni	5 anni
corso			4,5 mesi
classe totale atenei			3,7 mesi

## Occupati che, nel lavoro, utilizzano in misura elevata le competenze acquisite con la laurea



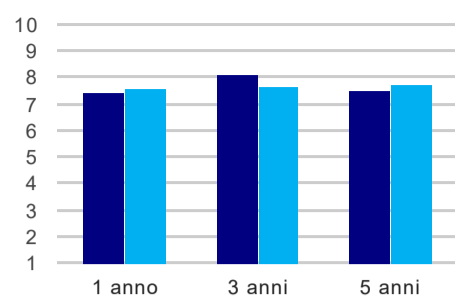
	1 anno	3 anni	5 anni
corso	42,9%	61,9%	57,1%
classe totale atenei	53,4%	48,2%	57,3%

## Retribuzione mensile netta (medie, in euro)



	1 anno	3 anni	5 anni
corso	1.286	1.663	1.542
classe totale atenei	1.481	1.666	1.779

### Soddisfazione per il lavoro svolto (medie, scala 1-10)



	1 anno	3 anni	5 anni
corso	7,4	8,1	7,5
classe totale atenei	7,6	7,7	7,7

(1) sono considerati occupati tutti coloro che dichiarano di svolgere una qualsiasi attività, anche di formazione o non in regola, purché retribuita.

## Scheda Unica Annuale - Soddisfazione per il corso di studio concluso e condizione occupazionale dei laureati

### Opzioni:

I dati **non includono** i laureati di corsi equivalenti dell'ordinamento D.M. n. 509/1999.

I dati sono confrontati con il totale della **classe di laurea** della medesima ripartizione territoriale.

### Soddisfazione per il corso di studio concluso

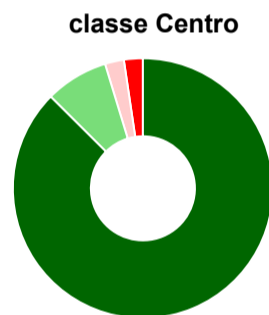
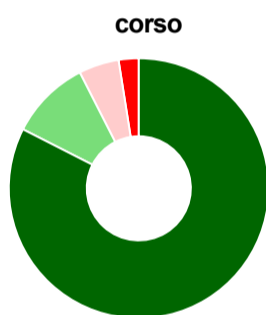
dati aggiornati ad aprile 2022

Ateneo: **Università Politecnica delle Marche - laurea magistrale biennale**  
 Classe: **finanza (LM-16)**  
 Corso: **scienze economiche e finanziarie (LM-16)**  
 Ripartizione territoriale sede del corso: **Centro**

Laureati nell'anno solare 2021 (*valori assoluti*)  
 Laureati: **60**  
 Intervistati: **44**  
 Collettivo esaminato<sup>(a)</sup>: **51** [scheda di dettaglio](#)

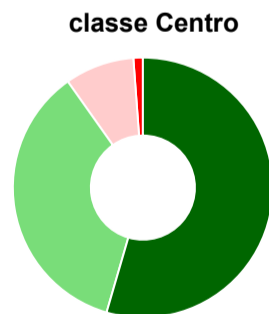
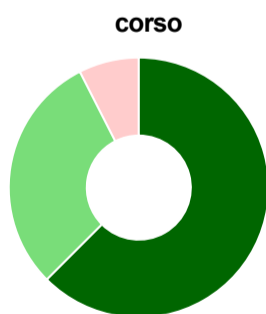
(a) Per una migliore confrontabilità della documentazione, si riportano i dati relativi ai **solli laureati che si sono iscritti al corso di laurea in anni recenti**, cioè a partire dal 2018: 51 di cui 40 intervistati.

#### Hanno frequentato regolarmente



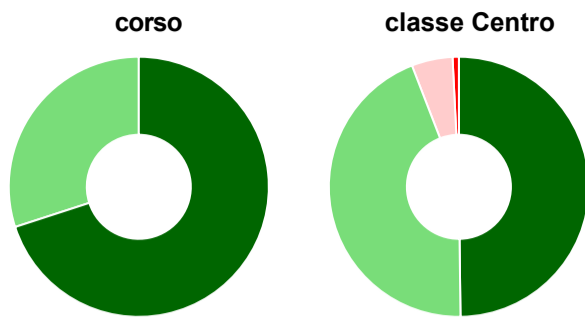
	corso	classe Centro
più del 75% degli insegnamenti previsti	82,5%	87,5%
tra il 50% e il 75%	10,0%	7,8%
tra il 25% e il 50%	5,0%	2,4%
meno del 25%	2,5%	2,4%
non rispondono	-	-
<b>Totale</b>	<b>100%</b>	<b>100%</b>

#### Hanno ritenuto il carico di studio degli insegnamenti adeguato alla durata del corso di studio



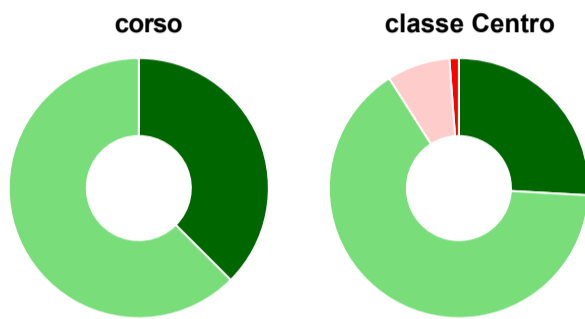
	corso	classe Centro
decisamente sì	62,5%	54,5%
più sì che no	30,0%	35,7%
più no che sì	7,5%	8,6%
decisamente no	-	1,2%
non rispondono	-	-
<b>Totale</b>	<b>100%</b>	<b>100%</b>

### Hanno ritenuto l'organizzazione degli esami (appelli, orari, informazioni, prenotazioni, ...) soddisfacente



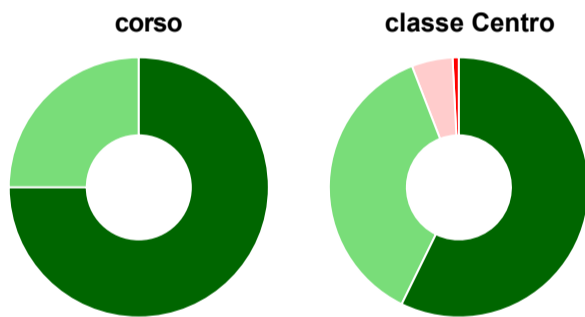
	corso	classe Centro
sempre o quasi sempre	70,0%	49,8%
per più della metà degli esami	30,0%	44,3%
per meno della metà degli esami	-	5,1%
mai o quasi mai	-	0,8%
non rispondono	-	-
<b>Totale</b>	<b>100%</b>	<b>100%</b>

### Sono soddisfatti dei rapporti con i docenti in generale



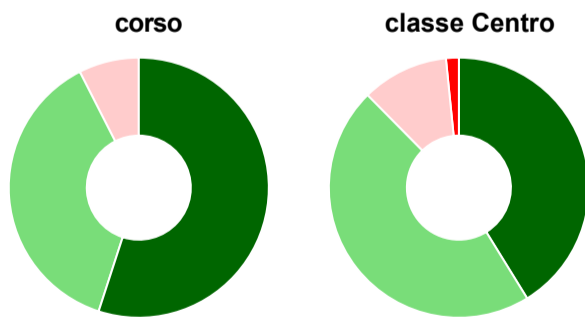
	corso	classe Centro
decisamente sì	37,5%	25,9%
più sì che no	62,5%	65,1%
più no che sì	-	7,8%
decisamente no	-	1,2%
non rispondono	-	-
<b>Totale</b>	<b>100%</b>	<b>100%</b>

### Sono complessivamente soddisfatti del corso di laurea



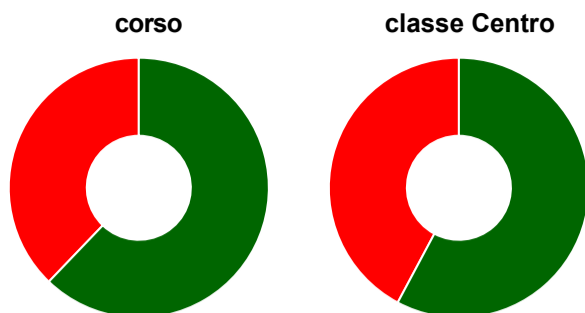
	corso	classe Centro
decisamente sì	75,0%	57,3%
più sì che no	25,0%	36,9%
più no che sì	-	5,1%
decisamente no	-	0,8%
non rispondono	-	-
<b>Totale</b>	<b>100%</b>	<b>100%</b>

### Valutazione delle aule



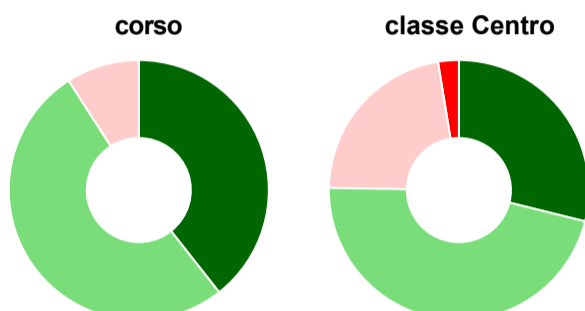
	corso	classe Centro
<b>Hanno utilizzato le aule:</b>	<b>100,0%</b>	<b>98,0%</b>
<b>Valutazione (per 100 fruitori):</b>		
sempre o quasi sempre adeguate	55,0%	41,2%
spesso adeguate	37,5%	46,4%
raramente adeguate	7,5%	10,8%
mai adeguate	-	1,6%
<b>Totale</b>	<b>100%</b>	<b>100%</b>

## Valutazione delle postazioni informatiche



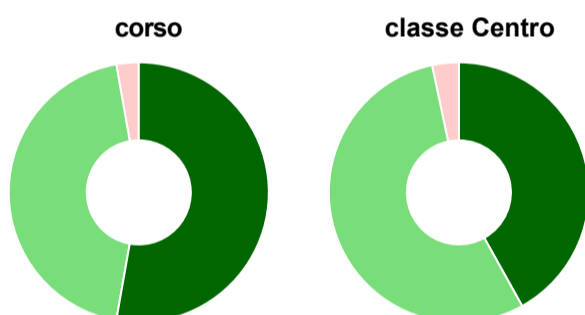
	corso	classe Centro
<b>Hanno utilizzato le postazioni informatiche:</b>	<b>92,5%</b>	<b>85,5%</b>
<b>Valutazione (per 100 fruitori):</b>		
in numero adeguato	62,2%	57,8%
in numero inadeguato	37,8%	42,2%
<b>Totale</b>	<b>100%</b>	<b>100%</b>

## Valutazione delle attrezzature per le altre attività didattiche (laboratori, attività pratiche, ...)



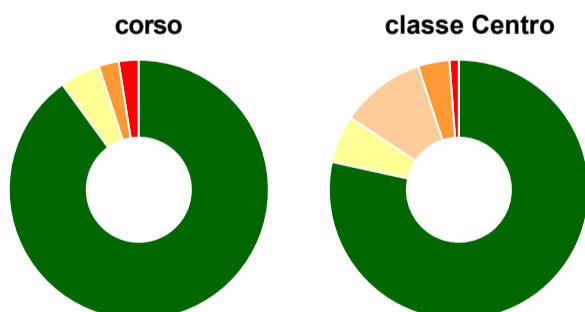
	corso	classe Centro
<b>Hanno utilizzato le attrezzature per le altre attività didattiche (laboratori, attività pratiche, ...):</b>	<b>82,5%</b>	<b>76,1%</b>
<b>Valutazione (per 100 fruitori):</b>		
sempre o quasi sempre adeguate	39,4%	28,9%
spesso adeguate	51,5%	46,4%
raramente adeguate	9,1%	22,2%
mai adeguate	-	2,6%
<b>Totale</b>	<b>100%</b>	<b>100%</b>

## Valutazione dei servizi di biblioteca (prestito/consultazione, orari di apertura, ...)



	corso	classe Centro
<b>Hanno utilizzato i servizi di biblioteca (prestito/consultazione, orari di apertura, ...):</b>	<b>90,0%</b>	<b>94,5%</b>
<b>Valutazione (per 100 fruitori):</b>		
decisamente positiva	52,8%	41,9%
abbastanza positiva	44,4%	54,8%
abbastanza negativa	2,8%	3,3%
decisamente negativa	-	-
<b>Totale</b>	<b>100%</b>	<b>100%</b>

## Si iscriverebbero di nuovo all'università?



	corso	classe Centro
sì, allo stesso corso dell'Ateneo	90,0%	78,4%
sì, ma ad un altro corso dell'Ateneo	5,0%	5,9%
sì, allo stesso corso, ma in un altro Ateneo	-	10,6%
sì, ma ad un altro corso e in un altro Ateneo	2,5%	3,9%
non si iscriverebbero più all'università	2,5%	1,2%
non rispondono	-	-
<b>Totale</b>	<b>100%</b>	<b>100%</b>



# Condizione occupazionale

Anno di indagine: **2021**  
dati aggiornati ad aprile 2022

Ateneo: **Università Politecnica delle Marche - laurea magistrale biennale**

Classe: **finanza (LM-16)**

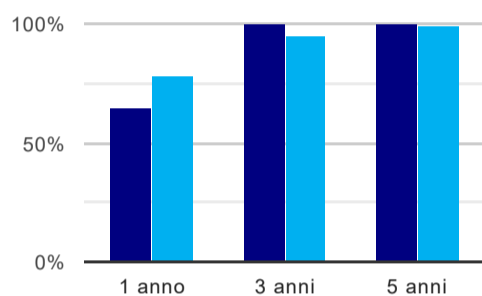
Corso: **scienze economiche e finanziarie (LM-16)**

Ripartizione territoriale sede del corso: **Centro**

(valori assoluti)	Laureati	Intervistati	Collettivo esaminato <sup>(b)</sup>	
Laureati del 2020 a 1 anno:	59	42	31	<a href="#">scheda di dettaglio</a>
Laureati del 2018 a 3 anni:	46	29	23	<a href="#">scheda di dettaglio</a>
Laureati del 2016 a 5 anni:	55	36	29	<a href="#">scheda di dettaglio</a>

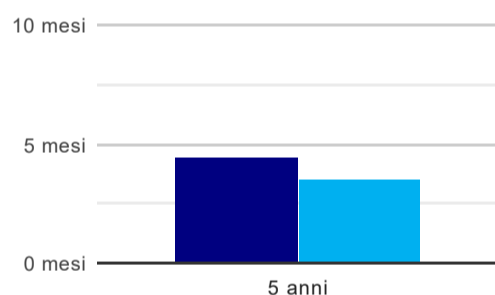
(b) Per una migliore confrontabilità della documentazione, si riportano i dati relativi ai **solli laureati che non lavoravano al momento della laurea**.

## Tasso di occupazione<sup>(1)</sup>



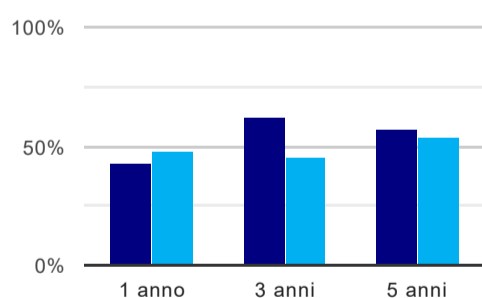
	1 anno	3 anni	5 anni
corso	64,5%	100,0%	100,0%
classe Centro	77,6%	95,2%	98,6%

## Tempi di ingresso nel mercato del lavoro, dall'inizio della ricerca al reperimento del primo lavoro (medie, in mesi)



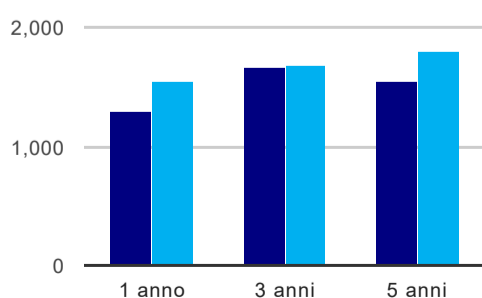
	1 anno	3 anni	5 anni
corso			4,5 mesi
classe Centro			3,5 mesi

## Occupati che, nel lavoro, utilizzano in misura elevata le competenze acquisite con la laurea



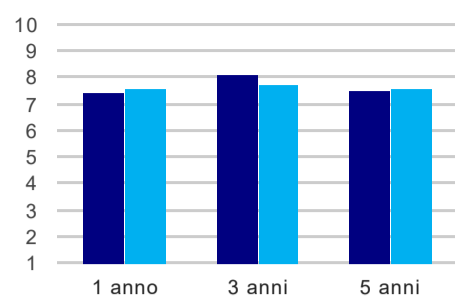
	1 anno	3 anni	5 anni
corso	42,9%	61,9%	57,1%
classe Centro	47,5%	44,5%	54,4%

## Retribuzione mensile netta (medie, in euro)



	1 anno	3 anni	5 anni
corso	1.286	1.663	1.542
classe Centro	1.538	1.688	1.794

### Soddisfazione per il lavoro svolto (medie, scala 1-10)



	1 anno	3 anni	5 anni
corso	7,4	8,1	7,5
classe Centro	7,6	7,7	7,6

(1) sono considerati occupati tutti coloro che dichiarano di svolgere una qualsiasi attività, anche di formazione o non in regola, purché retribuita.