

Scheda Unica Annuale - Soddisfazione per il corso di studio concluso e condizione occupazionale dei laureati

Opzioni:

I dati **non includono** i laureati di corsi equivalenti dell'ordinamento D.M. n. 509/1999.

I dati sono confrontati con il totale della **classe di laurea** del complesso degli atenei.

Soddisfazione per il corso di studio concluso

dati aggiornati ad aprile 2022

Ateneo: **Università Politecnica delle Marche - laurea magistrale biennale**

Classe: **scienze dell'economia (LM-56)**

Corso: **international economics and commerce - già economia e commercio internazionale (LM-56)**

Laureati nell'anno solare 2021 (*valori assoluti*)

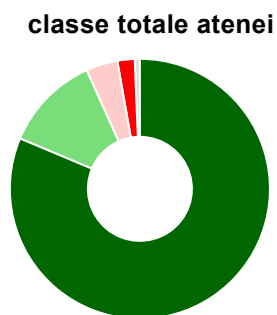
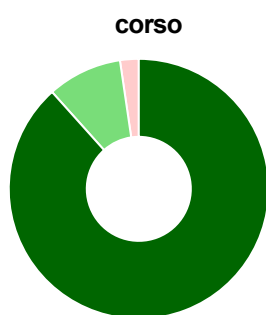
Laureati: **60**

Intervistati: **46**

Collettivo esaminato^(a): **57** [scheda di dettaglio](#)

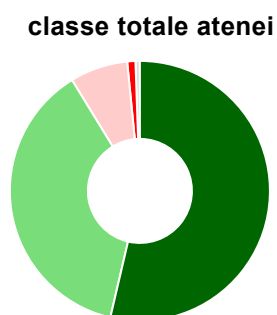
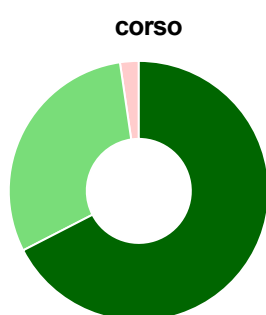
(a) Per una migliore confrontabilità della documentazione, si riportano i dati relativi ai **solli laureati che si sono iscritti al corso di laurea in anni recenti**, cioè a partire dal 2018: 57 di cui 43 intervistati.

Hanno frequentato regolarmente



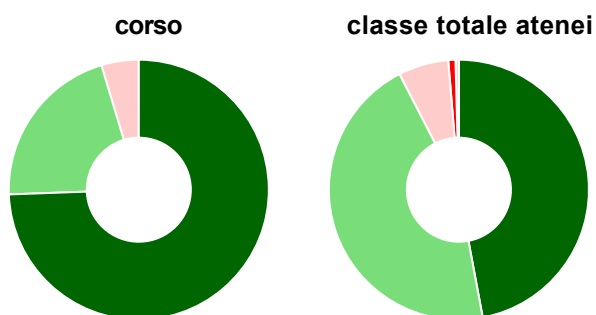
	corso	classe totale atenei
più del 75% degli insegnamenti previsti	88,4%	81,3%
tra il 50% e il 75%	9,3%	12,0%
tra il 25% e il 50%	2,3%	3,9%
meno del 25%	-	2,2%
non rispondono	-	0,6%
Totale	100%	100%

Hanno ritenuto il carico di studio degli insegnamenti adeguato alla durata del corso di studio



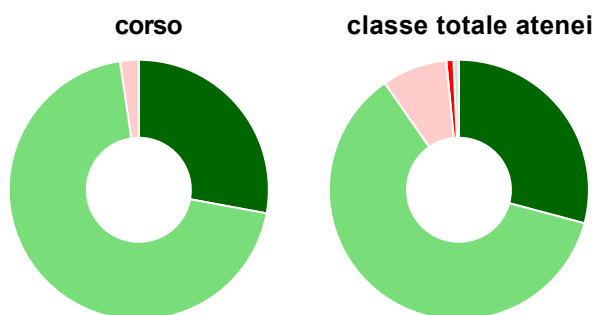
	corso	classe totale atenei
decisamente sì	67,4%	53,7%
più sì che no	30,2%	37,6%
più no che sì	2,3%	7,2%
decisamente no	-	1,0%
non rispondono	-	0,5%
Totale	100%	100%

Hanno ritenuto l'organizzazione degli esami (appelli, orari, informazioni, prenotazioni, ...) soddisfacente



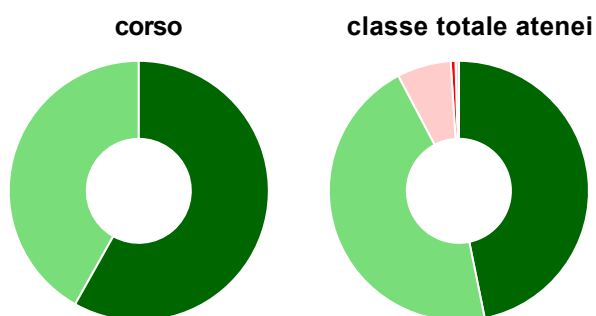
	corso	classe totale atenei
sempre o quasi sempre	74,4%	47,1%
per più della metà degli esami	20,9%	45,4%
per meno della metà degli esami	4,7%	6,3%
mai o quasi mai	-	0,9%
non rispondono	-	0,4%
Totale	100%	100%

Sono soddisfatti dei rapporti con i docenti in generale



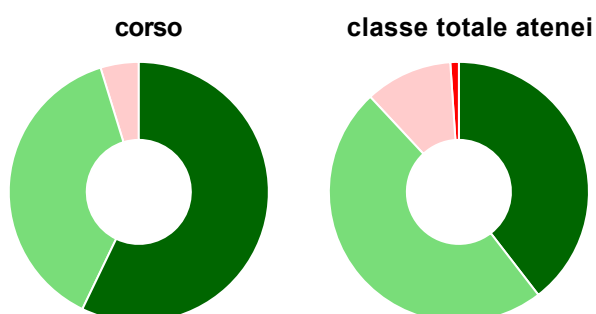
	corso	classe totale atenei
decisamente sì	27,9%	29,2%
più sì che no	69,8%	61,2%
più no che sì	2,3%	8,1%
decisamente no	-	0,9%
non rispondono	-	0,7%
Totale	100%	100%

Sono complessivamente soddisfatti del corso di laurea



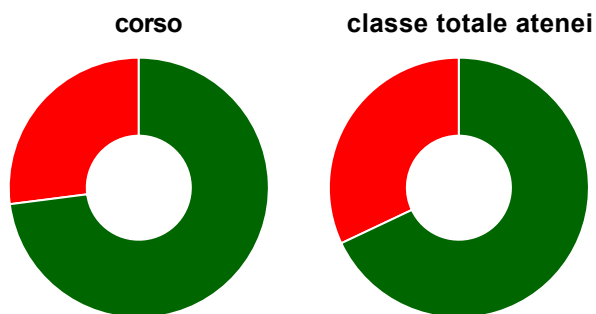
	corso	classe totale atenei
decisamente sì	58,1%	46,8%
più sì che no	41,9%	45,5%
più no che sì	-	6,7%
decisamente no	-	0,6%
non rispondono	-	0,4%
Totale	100%	100%

Valutazione delle aule



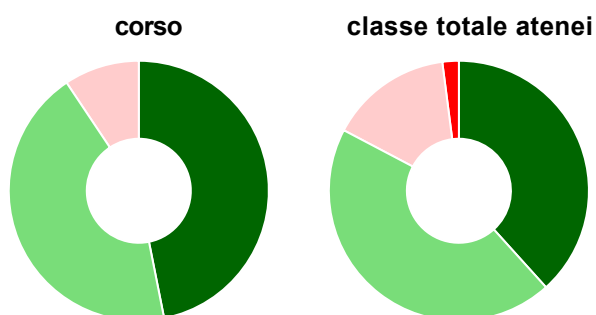
	corso	classe totale atenei
Hanno utilizzato le aule:	97,7%	95,5%
Valutazione (per 100 fruitori):		
sempre o quasi sempre adeguate	57,1%	39,5%
spesso adeguate	38,1%	48,5%
raramente adeguate	4,8%	10,9%
mai adeguate	-	1,1%
Totale	100%	100%

Valutazione delle postazioni informatiche



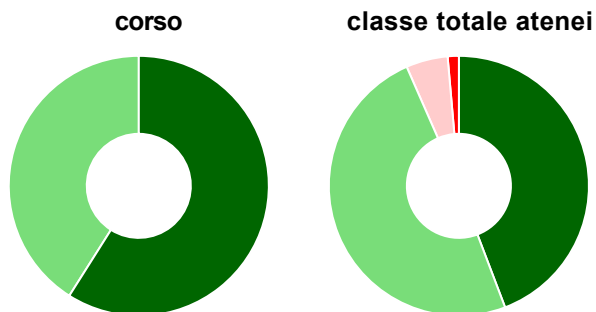
	corso	classe totale atenei
Hanno utilizzato le postazioni informatiche:	86,0%	74,1%
Valutazione (per 100 fruitori):		
in numero adeguato	73,0%	68,0%
in numero inadeguato	27,0%	32,0%
Totale	100%	100%

Valutazione delle attrezzature per le altre attività didattiche (laboratori, attività pratiche, ...)



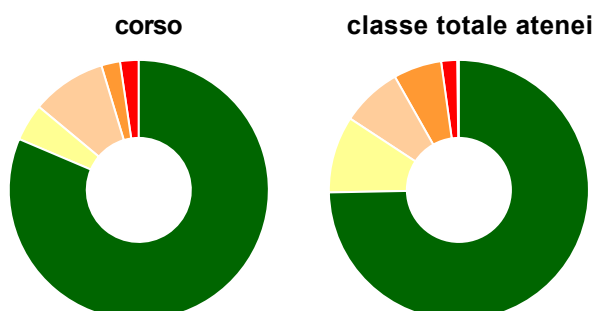
	corso	classe totale atenei
Hanno utilizzato le attrezzature per le altre attività didattiche (laboratori, attività pratiche, ...):	74,4%	68,1%
Valutazione (per 100 fruitori):		
sempre o quasi sempre adeguate	46,9%	38,3%
spesso adeguate	43,8%	44,4%
raramente adeguate	9,4%	15,3%
mai adeguate	-	2,0%
Totale	100%	100%

Valutazione dei servizi di biblioteca (prestito/consultazione, orari di apertura, ...)



	corso	classe totale atenei
Hanno utilizzato i servizi di biblioteca (prestito/consultazione, orari di apertura, ...):	90,7%	82,2%
Valutazione (per 100 fruitori):		
decisamente positiva	59,0%	44,2%
abbastanza positiva	41,0%	49,2%
abbastanza negativa	-	5,2%
decisamente negativa	-	1,4%
Totale	100%	100%

Si iscriverebbero di nuovo all'università?



	corso	classe totale atenei
sì, allo stesso corso dell'Ateneo	81,4%	74,7%
sì, ma ad un altro corso dell'Ateneo	4,7%	9,5%
sì, allo stesso corso, ma in un altro Ateneo	9,3%	7,6%
sì, ma ad un altro corso e in un altro Ateneo	2,3%	6,0%
non si iscriverebbero più all'università	2,3%	2,0%
non rispondono	-	0,2%
Totale	100%	100%

Condizione occupazionale

Anno di indagine: **2021**
dati aggiornati ad aprile 2022

Ateneo: **Università Politecnica delle Marche - laurea magistrale biennale**

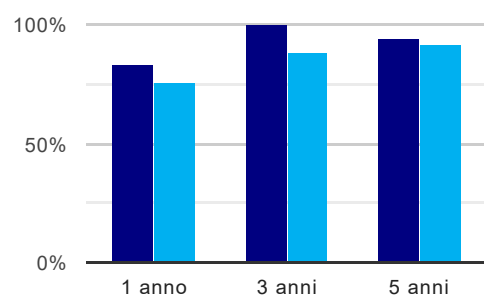
Classe: **scienze dell'economia (LM-56)**

Corso: **international economics and commerce - già economia e commercio internazionale (LM-56)**

(valori assoluti)	Laureati	Intervistati	Collettivo esaminato ^(b)	
Laureati del 2020 a 1 anno:	56	34	23	scheda di dettaglio
Laureati del 2018 a 3 anni:	59	27	16	scheda di dettaglio
Laureati del 2016 a 5 anni:	71	43	31	scheda di dettaglio

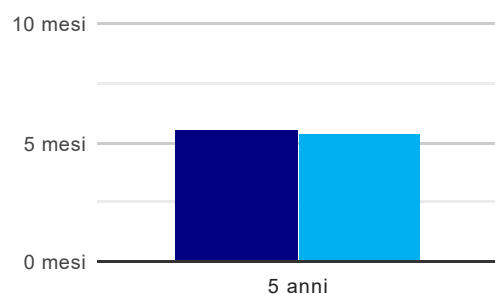
(b) Per una migliore confrontabilità della documentazione, si riportano i dati relativi ai **solli laureati che non lavoravano al momento della laurea**.

Tasso di occupazione⁽¹⁾



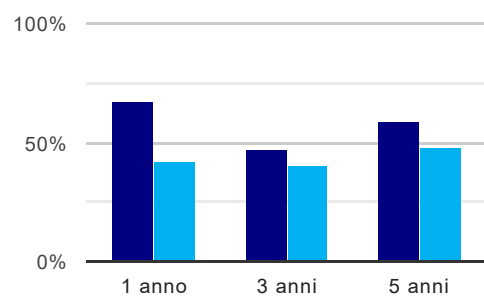
	1 anno	3 anni	5 anni
corso	82,6%	100,0%	93,5%
classe totale atenei	76,1%	88,0%	92,2%

Tempi di ingresso nel mercato del lavoro, dall'inizio della ricerca al reperimento del primo lavoro (medie, in mesi)



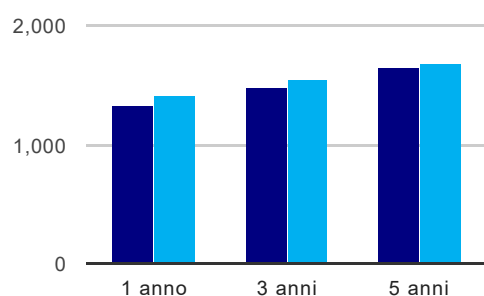
	1 anno	3 anni	5 anni
corso			5,5 mesi
classe totale atenei			5,4 mesi

Occupati che, nel lavoro, utilizzano in misura elevata le competenze acquisite con la laurea



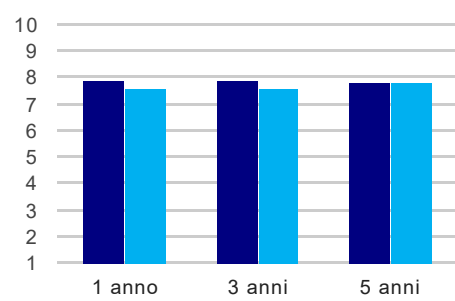
	1 anno	3 anni	5 anni
corso	66,7%	46,7%	59,3%
classe totale atenei	42,3%	40,1%	48,4%

Retribuzione mensile netta (medie, in euro)



	1 anno	3 anni	5 anni
corso	1.326	1.472	1.643
classe totale atenei	1.419	1.541	1.678

Soddisfazione per il lavoro svolto (medie, scala 1-10)



	1 anno	3 anni	5 anni
corso	7,9	7,9	7,8
classe totale atenei	7,6	7,6	7,8

(1) sono considerati occupati tutti coloro che dichiarano di svolgere una qualsiasi attività, anche di formazione o non in regola, purché retribuita.

Scheda Unica Annuale - Soddisfazione per il corso di studio concluso e condizione occupazionale dei laureati

Opzioni:

I dati **non includono** i laureati di corsi equivalenti dell'ordinamento D.M. n. 509/1999.

I dati sono confrontati con il totale della **classe di laurea** della medesima ripartizione territoriale.

Soddisfazione per il corso di studio concluso

dati aggiornati ad aprile 2022

Ateneo: **Università Politecnica delle Marche - laurea magistrale biennale**

Classe: **scienze dell'economia (LM-56)**

Corso: **international economics and commerce - già economia e commercio internazionale (LM-56)**

Ripartizione territoriale sede del corso: **Centro**

Laureati nell'anno solare 2021 (*valori assoluti*)

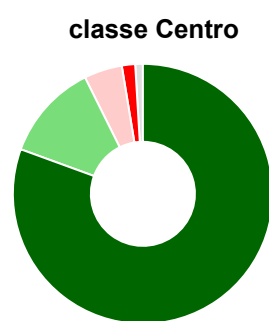
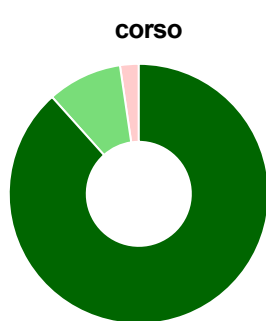
Laureati: **60**

Intervistati: **46**

Collettivo esaminato^(a): **57** [scheda di dettaglio](#)

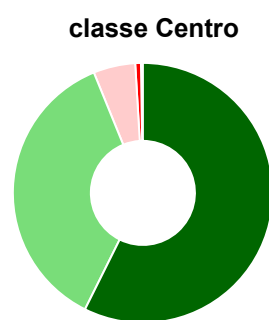
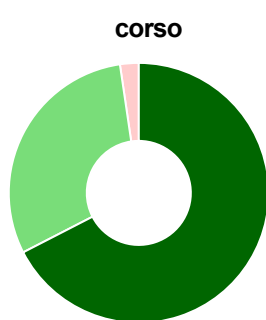
(a) Per una migliore confrontabilità della documentazione, si riportano i dati relativi ai **solli laureati che si sono iscritti al corso di laurea in anni recenti**, cioè a partire dal 2018: 57 di cui 43 intervistati.

Hanno frequentato regolarmente



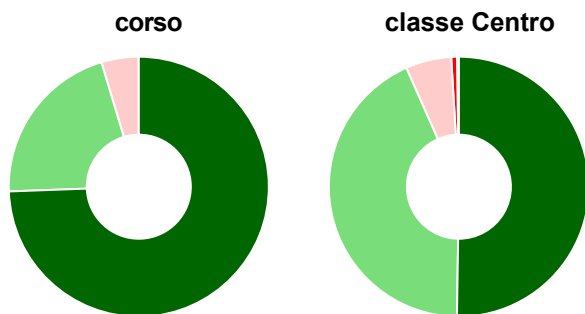
	corso	classe Centro
più del 75% degli insegnamenti previsti	88,4%	80,6%
tra il 50% e il 75%	9,3%	12,1%
tra il 25% e il 50%	2,3%	4,7%
meno del 25%	-	1,7%
non rispondono	-	0,9%
Totale	100%	100%

Hanno ritenuto il carico di studio degli insegnamenti adeguato alla durata del corso di studio



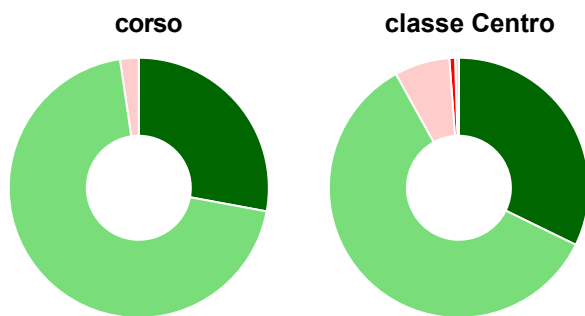
	corso	classe Centro
decisamente sì	67,4%	57,3%
più sì che no	30,2%	36,5%
più no che sì	2,3%	5,2%
decisamente no	-	0,7%
non rispondono	-	0,2%
Totale	100%	100%

Hanno ritenuto l'organizzazione degli esami (appelli, orari, informazioni, prenotazioni, ...) soddisfacente



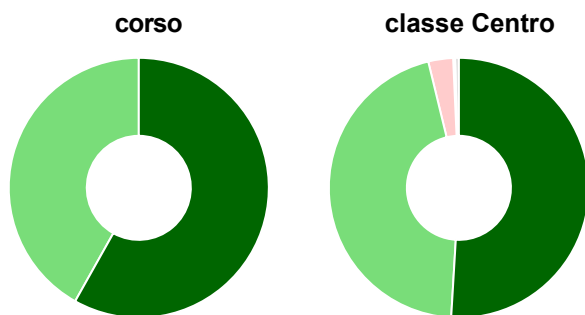
	corso	classe Centro
sempre o quasi sempre	74,4%	50,2%
per più della metà degli esami	20,9%	43,1%
per meno della metà degli esami	4,7%	5,7%
mai o quasi mai	-	0,7%
non rispondono	-	0,2%
Totale	100%	100%

Sono soddisfatti dei rapporti con i docenti in generale



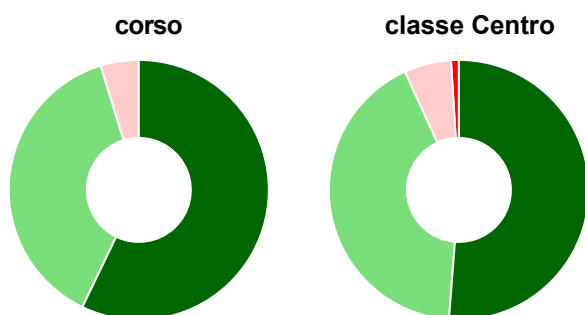
	corso	classe Centro
decisamente sì	27,9%	32,2%
più sì che no	69,8%	59,7%
più no che sì	2,3%	6,9%
decisamente no	-	0,7%
non rispondono	-	0,5%
Totale	100%	100%

Sono complessivamente soddisfatti del corso di laurea



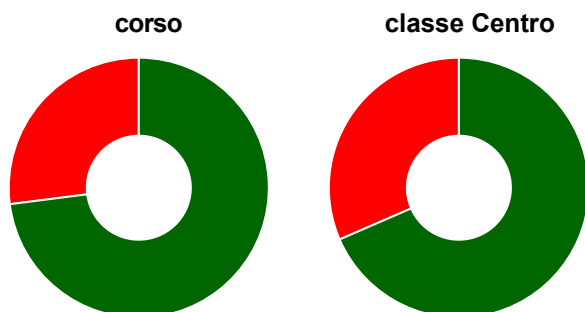
	corso	classe Centro
decisamente sì	58,1%	50,9%
più sì che no	41,9%	45,3%
più no che sì	-	3,1%
decisamente no	-	0,2%
non rispondono	-	0,5%
Totale	100%	100%

Valutazione delle aule



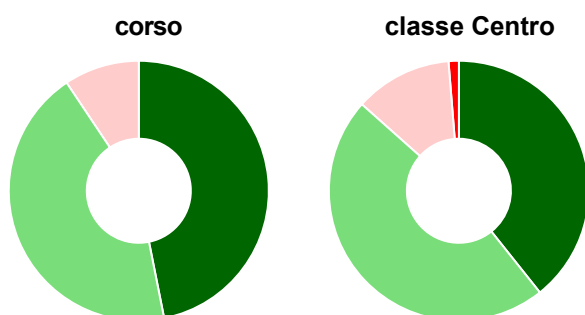
	corso	classe Centro
Hanno utilizzato le aule:	97,7%	97,2%
Valutazione (per 100 fruitori):		
sempre o quasi sempre adeguate	57,1%	51,2%
spesso adeguate	38,1%	42,0%
raramente adeguate	4,8%	5,9%
mai adeguate	-	1,0%
Totale	100%	100%

Valutazione delle postazioni informatiche



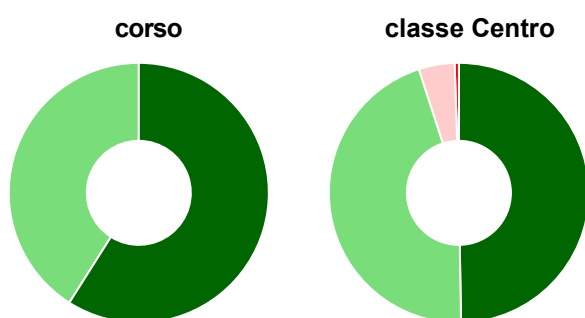
	corso	classe Centro
Hanno utilizzato le postazioni informatiche:	86,0%	82,7%
Valutazione (per 100 fruitori):		
in numero adeguato	73,0%	68,5%
in numero inadeguato	27,0%	31,5%
Totale	100%	100%

Valutazione delle attrezzature per le altre attività didattiche (laboratori, attività pratiche, ...)



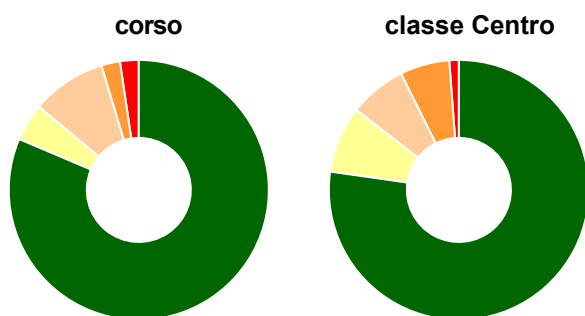
	corso	classe Centro
Hanno utilizzato le attrezzature per le altre attività didattiche (laboratori, attività pratiche, ...):	74,4%	74,2%
Valutazione (per 100 fruitori):		
sempre o quasi sempre adeguate	46,9%	39,3%
spesso adeguate	43,8%	47,3%
raramente adeguate	9,4%	12,1%
mai adeguate	-	1,3%
Totale	100%	100%

Valutazione dei servizi di biblioteca (prestito/consultazione, orari di apertura, ...)



	corso	classe Centro
Hanno utilizzato i servizi di biblioteca (prestito/consultazione, orari di apertura, ...):	90,7%	90,0%
Valutazione (per 100 fruitori):		
decisamente positiva	59,0%	49,7%
abbastanza positiva	41,0%	45,3%
abbastanza negativa	-	4,5%
decisamente negativa	-	0,5%
Totale	100%	100%

Si iscriverebbero di nuovo all'università?



	corso	classe Centro
sì, allo stesso corso dell'Ateneo	81,4%	77,3%
sì, ma ad un altro corso dell'Ateneo	4,7%	8,3%
sì, allo stesso corso, ma in un altro Ateneo	9,3%	7,1%
sì, ma ad un altro corso e in un altro Ateneo	2,3%	6,2%
non si iscriverebbero più all'università	2,3%	1,2%
non rispondono	-	-
Totale	100%	100%

Condizione occupazionale

Anno di indagine: **2021**
dati aggiornati ad aprile 2022

Ateneo: **Università Politecnica delle Marche - laurea magistrale biennale**

Classe: **scienze dell'economia (LM-56)**

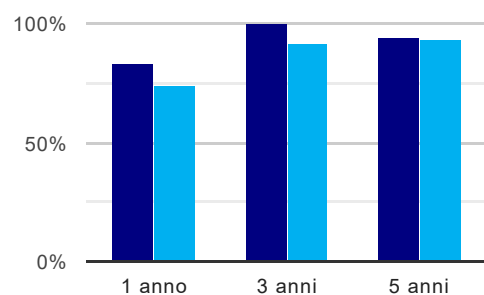
Corso: **international economics and commerce - già economia e commercio internazionale (LM-56)**

Ripartizione territoriale sede del corso: **Centro**

(valori assoluti)	Laureati	Intervistati	Collettivo esaminato ^(b)	
Laureati del 2020 a 1 anno:	56	34	23	scheda di dettaglio
Laureati del 2018 a 3 anni:	59	27	16	scheda di dettaglio
Laureati del 2016 a 5 anni:	71	43	31	scheda di dettaglio

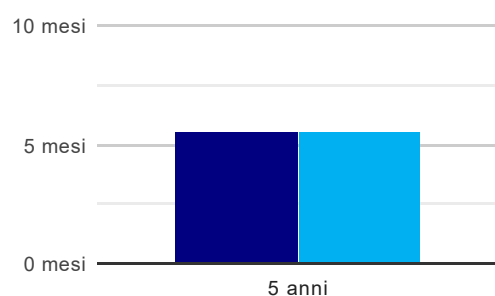
(b) Per una migliore confrontabilità della documentazione, si riportano i dati relativi ai **solli laureati che non lavoravano al momento della laurea**.

Tasso di occupazione⁽¹⁾



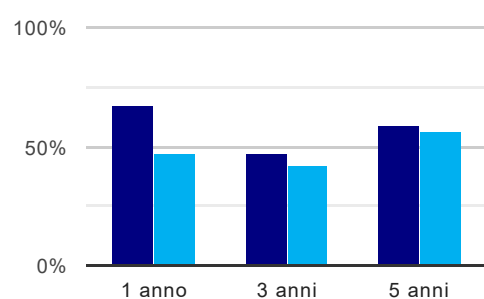
	1 anno	3 anni	5 anni
corso	82,6%	100,0%	93,5%
classe Centro	74,1%	91,5%	92,7%

Tempi di ingresso nel mercato del lavoro, dall'inizio della ricerca al reperimento del primo lavoro (medie, in mesi)



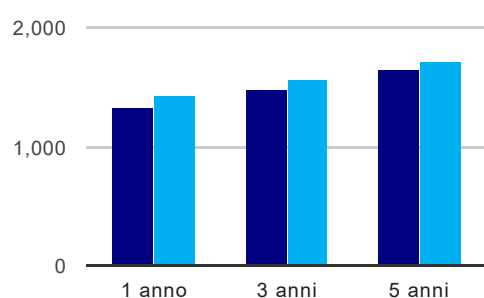
	1 anno	3 anni	5 anni
corso			5,5 mesi
classe Centro			5,5 mesi

Occupati che, nel lavoro, utilizzano in misura elevata le competenze acquisite con la laurea



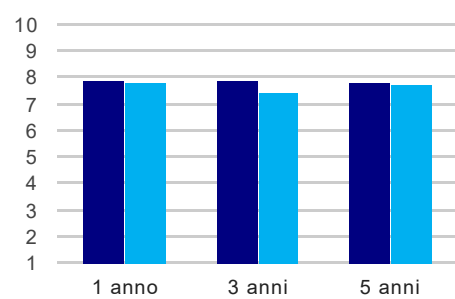
	1 anno	3 anni	5 anni
corso	66,7%	46,7%	59,3%
classe Centro	47,2%	41,8%	55,7%

Retribuzione mensile netta (medie, in euro)



	1 anno	3 anni	5 anni
corso	1.326	1.472	1.643
classe Centro	1.434	1.559	1.722

Soddisfazione per il lavoro svolto (medie, scala 1-10)



	1 anno	3 anni	5 anni
corso	7,9	7,9	7,8
classe Centro	7,8	7,4	7,7

(1) sono considerati occupati tutti coloro che dichiarano di svolgere una qualsiasi attività, anche di formazione o non in regola, purché retribuita.