

Scheda Unica Annuale - Soddisfazione per il corso di studio concluso e condizione occupazionale dei laureati

Opzioni:

I dati **non includono** i laureati di corsi equivalenti dell'ordinamento D.M. n. 509/1999.

I dati sono confrontati con il totale della **classe di laurea** del complesso degli atenei.

Soddisfazione per il corso di studio concluso

dati aggiornati ad aprile 2022

Ateneo: **Università Politecnica delle Marche - laurea di primo livello**

Classe: corso interclasse fino al 2013

scienze dell'economia e della gestione aziendale (L-18)

Corso: **economia aziendale - già economia e commercio (L-18, ex L-33)**

Laureati nell'anno solare 2021 (*valori assoluti*)

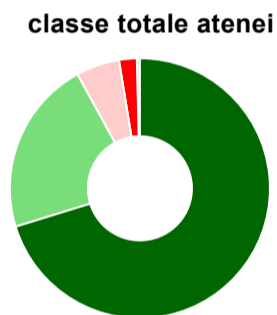
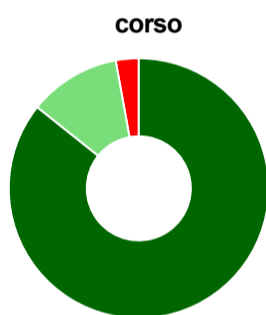
Laureati: **72**

Intervistati: **39**

Collettivo esaminato^(a): **63** [scheda di dettaglio](#)

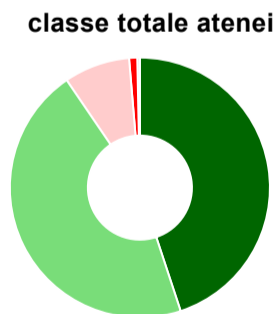
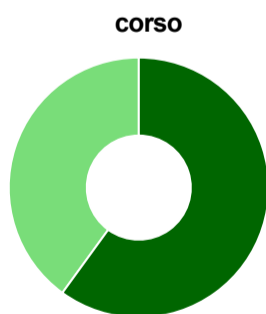
(a) Per una migliore confrontabilità della documentazione, si riportano i dati relativi ai **solli laureati che si sono iscritti al corso di laurea in anni recenti**, cioè a partire dal 2017: 63 di cui 35 intervistati.

Hanno frequentato regolarmente



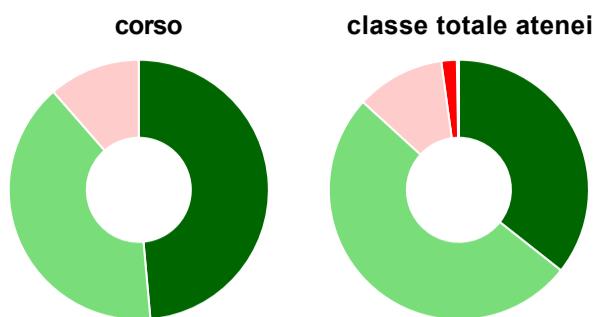
	corso	classe totale atenei
più del 75% degli insegnamenti previsti	85,7%	70,2%
tra il 50% e il 75%	11,4%	21,8%
tra il 25% e il 50%	-	5,4%
meno del 25%	2,9%	2,2%
non rispondono	-	0,4%
Totale	100%	100%

Hanno ritenuto il carico di studio degli insegnamenti adeguato alla durata del corso di studio



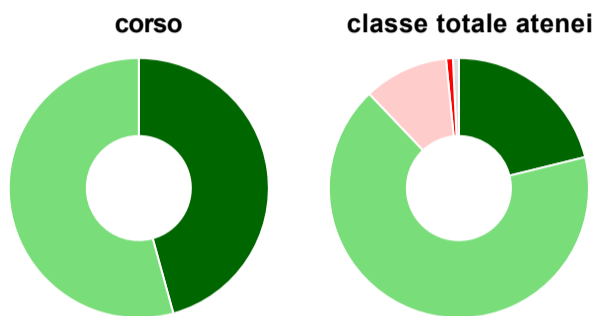
	corso	classe totale atenei
decisamente sì	60,0%	44,9%
più sì che no	40,0%	45,6%
più no che sì	-	8,2%
decisamente no	-	1,0%
non rispondono	-	0,3%
Totale	100%	100%

Hanno ritenuto l'organizzazione degli esami (appelli, orari, informazioni, prenotazioni, ...) soddisfacente



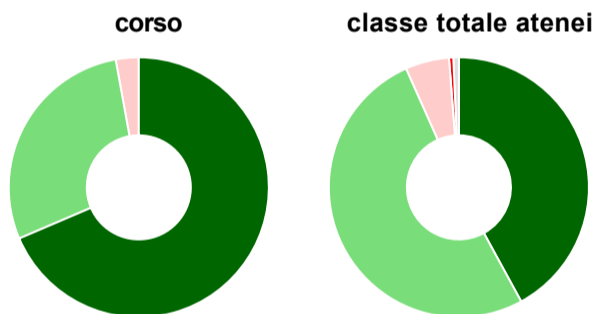
	corso	classe totale atenei
sempre o quasi sempre	48,6%	35,6%
per più della metà degli esami	40,0%	51,1%
per meno della metà degli esami	11,4%	11,0%
mai o quasi mai	-	1,9%
non rispondono	-	0,3%
Totale	100%	100%

Sono soddisfatti dei rapporti con i docenti in generale



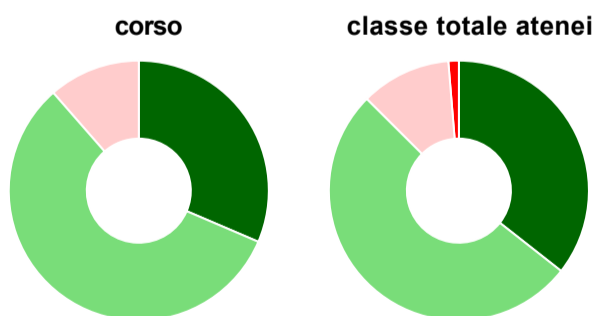
	corso	classe totale atenei
decisamente sì	45,7%	21,2%
più sì che no	54,3%	66,7%
più no che sì	-	10,5%
decisamente no	-	0,8%
non rispondono	-	0,7%
Totale	100%	100%

Sono complessivamente soddisfatti del corso di laurea



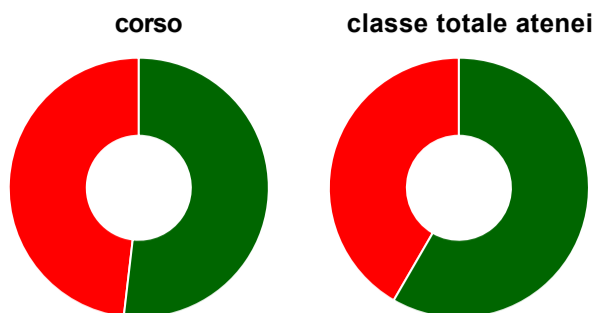
	corso	classe totale atenei
decisamente sì	68,6%	42,0%
più sì che no	28,6%	51,3%
più no che sì	2,9%	5,4%
decisamente no	-	0,5%
non rispondono	-	0,7%
Totale	100%	100%

Valutazione delle aule



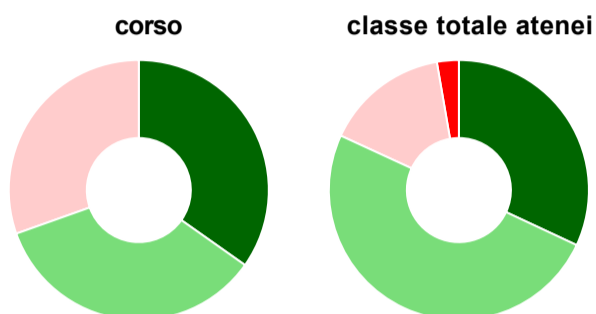
	corso	classe totale atenei
Hanno utilizzato le aule:	100,0%	98,4%
Valutazione (per 100 fruitori):		
sempre o quasi sempre adeguate	31,4%	35,6%
spesso adeguate	57,1%	51,9%
raramente adeguate	11,4%	11,2%
mai adeguate	-	1,3%
Totale	100%	100%

Valutazione delle postazioni informatiche



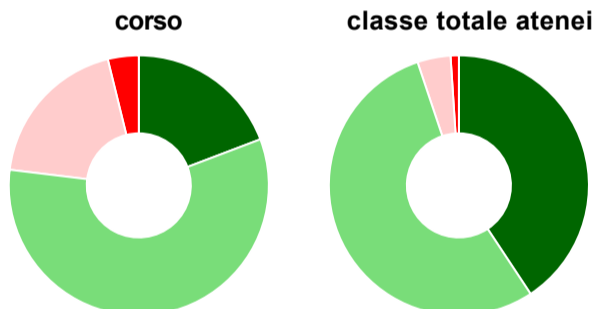
	corso	classe totale atenei
Hanno utilizzato le postazioni informatiche:	77,1%	68,6%
Valutazione (per 100 fruitori):		
in numero adeguato	51,9%	58,4%
in numero inadeguato	48,1%	41,6%
Totale	100%	100%

Valutazione delle attrezzature per le altre attività didattiche (laboratori, attività pratiche, ...)



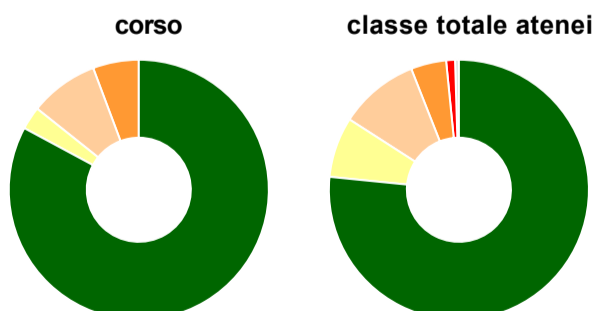
	corso	classe totale atenei
Hanno utilizzato le attrezzature per le altre attività didattiche (laboratori, attività pratiche, ...):	65,7%	61,4%
Valutazione (per 100 fruitori):		
sempre o quasi sempre adeguate	34,8%	32,0%
spesso adeguate	34,8%	49,9%
raramente adeguate	30,4%	15,4%
mai adeguate	-	2,7%
Totale	100%	100%

Valutazione dei servizi di biblioteca (prestito/consultazione, orari di apertura, ...)



	corso	classe totale atenei
Hanno utilizzato i servizi di biblioteca (prestito/consultazione, orari di apertura, ...):	74,3%	78,7%
Valutazione (per 100 fruitori):		
decisamente positiva	19,2%	40,7%
abbastanza positiva	57,7%	54,1%
abbastanza negativa	19,2%	4,1%
decisamente negativa	3,8%	1,0%
Totale	100%	100%

Si iscriverebbero di nuovo all'università?



	corso	classe totale atenei
sì, allo stesso corso dell'Ateneo	82,9%	76,6%
sì, ma ad un altro corso dell'Ateneo	2,9%	7,5%
sì, allo stesso corso, ma in un altro Ateneo	8,6%	9,9%
sì, ma ad un altro corso e in un altro Ateneo	5,7%	4,4%
non si iscriverebbero più all'università	-	1,1%
non rispondono	-	0,5%
Totale	100%	100%

Condizione occupazionale

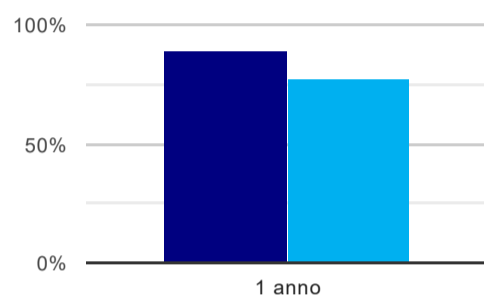
Anno di indagine: **2021**
dati aggiornati ad aprile 2022

Ateneo: **Università Politecnica delle Marche - laurea di primo livello**
Classe: corso interclasse fino al 2013
scienze dell'economia e della gestione aziendale (L-18)
Corso: **economia aziendale - già economia e commercio (L-18, ex L-33)**

(valori assoluti)	Laureati	Intervistati	Collettivo esaminato ^(b)
Laureati del 2020 a 1 anno:	66	41	27 scheda di dettaglio

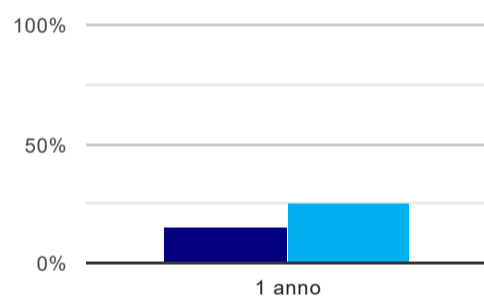
^(b) Per una migliore confrontabilità della documentazione, si riportano i dati relativi ai **solli laureati che non lavoravano al momento della laurea**.

Laureati attualmente iscritti a un corso di laurea di secondo livello⁽¹⁾



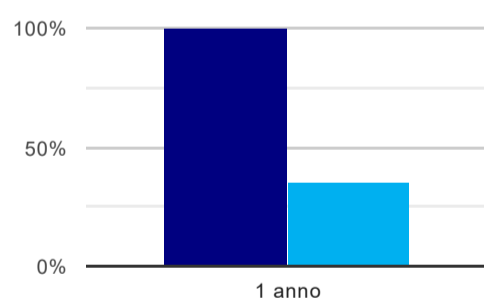
	1 anno
corso	88,9%
classe totale atenei	77,5%

Tasso di occupazione⁽²⁾



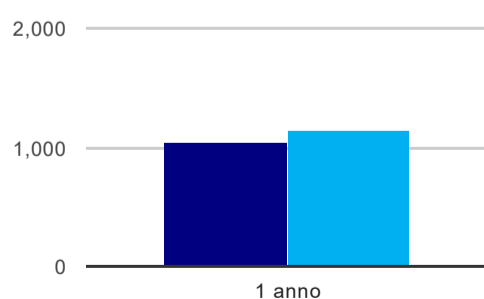
	1 anno
corso	14,8%
classe totale atenei	25,5%

Occupati che, nel lavoro, utilizzano in misura elevata le competenze acquisite con la laurea



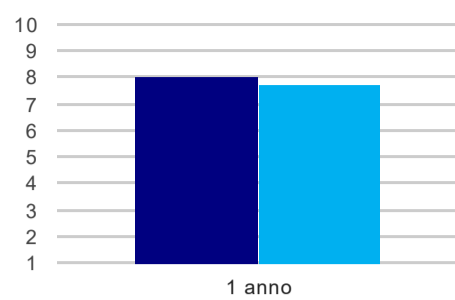
	1 anno
corso	100,0%
classe totale atenei	34,8%

Retribuzione mensile netta (medie, in euro)



	1 anno
corso	1.042
classe totale atenei	1.141

Soddisfazione per il lavoro svolto (medie, scala 1-10)



1 anno	
corso	8,0
classe totale atenei	7,7

(1) sono considerati anche i laureati iscritti a un corso a ciclo unico, nonché a un corso di secondo livello presso una delle Istituzioni di Alta Formazione Artistica e Musicale.

(2) sono considerati occupati tutti coloro che dichiarano di svolgere una qualsiasi attività, anche di formazione o non in regola, purché retribuita.

Scheda Unica Annuale - Soddisfazione per il corso di studio concluso e condizione occupazionale dei laureati

Opzioni:

I dati **non includono** i laureati di corsi equivalenti dell'ordinamento D.M. n. 509/1999.

I dati sono confrontati con il totale della **classe di laurea** della medesima ripartizione territoriale.

Soddisfazione per il corso di studio concluso

dati aggiornati ad aprile 2022

Ateneo: **Università Politecnica delle Marche - laurea di primo livello**

Classe: corso interclasse fino al 2013

scienze dell'economia e della gestione aziendale (L-18)

Corso: **economia aziendale - già economia e commercio (L-18, ex L-33)**

Ripartizione territoriale sede del corso: **Centro**

Laureati nell'anno solare 2021 (*valori assoluti*)

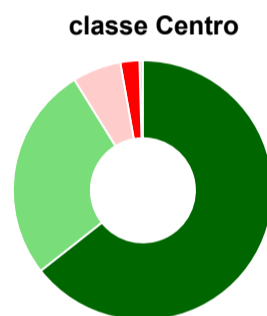
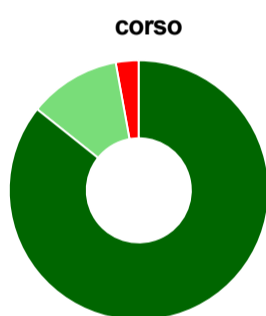
Laureati: **72**

Intervistati: **39**

Collettivo esaminato^(a): **63** [scheda di dettaglio](#)

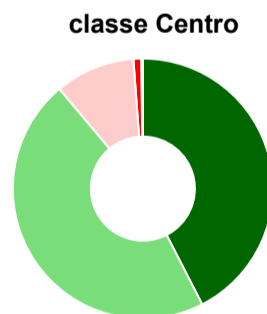
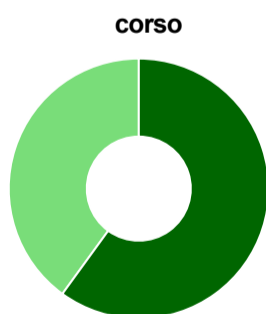
(a) Per una migliore confrontabilità della documentazione, si riportano i dati relativi ai **solli laureati che si sono iscritti al corso di laurea in anni recenti**, cioè a partire dal 2017: 63 di cui 35 intervistati.

Hanno frequentato regolarmente



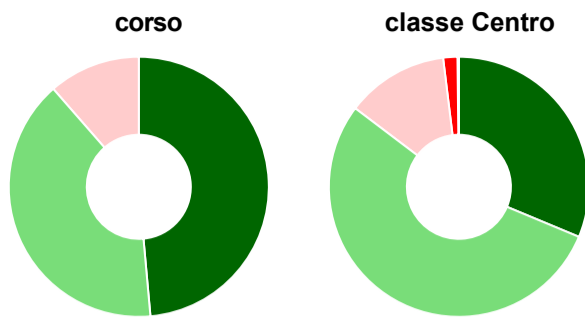
	corso	classe Centro
più del 75% degli insegnamenti previsti	85,7%	64,4%
tra il 50% e il 75%	11,4%	26,8%
tra il 25% e il 50%	-	6,1%
meno del 25%	2,9%	2,4%
non rispondono	-	0,4%
Totale	100%	100%

Hanno ritenuto il carico di studio degli insegnamenti adeguato alla durata del corso di studio



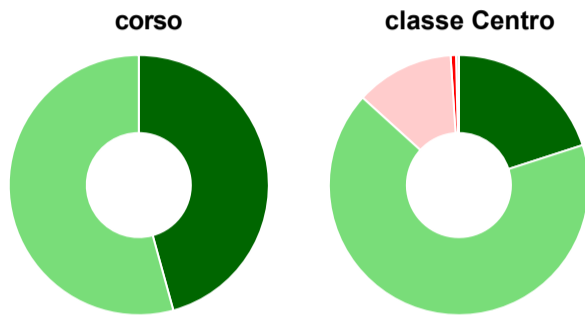
	corso	classe Centro
decisamente sì	60,0%	42,5%
più sì che no	40,0%	46,4%
più no che sì	-	9,9%
decisamente no	-	1,0%
non rispondono	-	0,2%
Totale	100%	100%

Hanno ritenuto l'organizzazione degli esami (appelli, orari, informazioni, prenotazioni, ...) soddisfacente



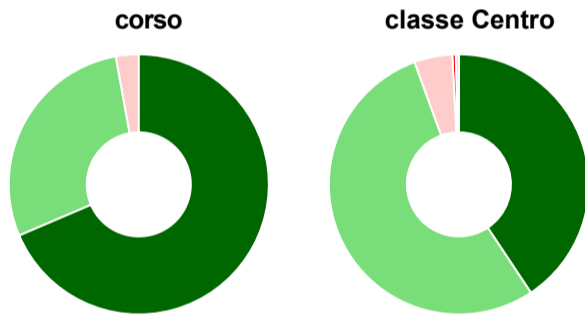
	corso	classe Centro
sempre o quasi sempre	48,6%	31,3%
per più della metà degli esami	40,0%	54,0%
per meno della metà degli esami	11,4%	12,7%
mai o quasi mai	-	1,8%
non rispondono	-	0,2%
Totale	100%	100%

Sono soddisfatti dei rapporti con i docenti in generale



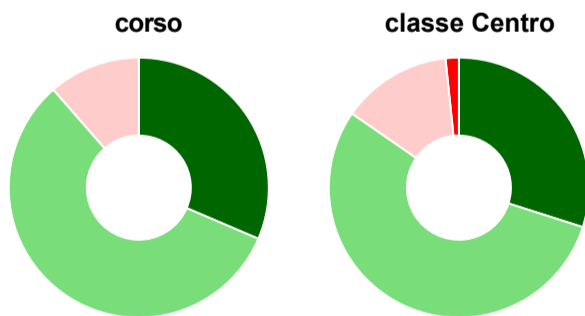
	corso	classe Centro
decisamente sì	45,7%	20,0%
più sì che no	54,3%	66,7%
più no che sì	-	12,2%
decisamente no	-	0,7%
non rispondono	-	0,4%
Totale	100%	100%

Sono complessivamente soddisfatti del corso di laurea



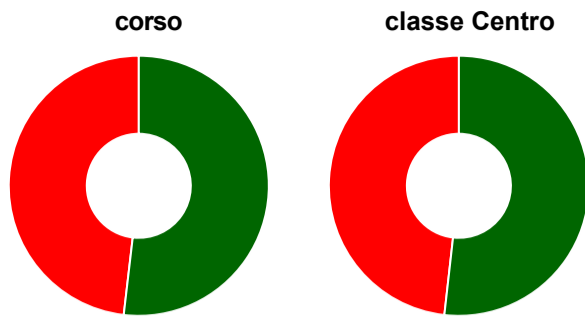
	corso	classe Centro
decisamente sì	68,6%	40,7%
più sì che no	28,6%	53,8%
più no che sì	2,9%	4,7%
decisamente no	-	0,4%
non rispondono	-	0,4%
Totale	100%	100%

Valutazione delle aule



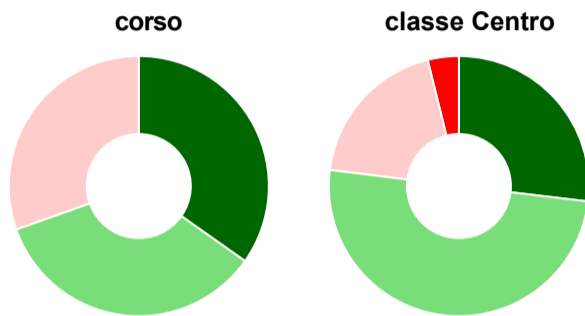
	corso	classe Centro
Hanno utilizzato le aule:	100,0%	98,5%
Valutazione (per 100 fruitori):		
sempre o quasi sempre adeguate	31,4%	29,9%
spesso adeguate	57,1%	54,7%
raramente adeguate	11,4%	13,7%
mai adeguate	-	1,7%
Totale	100%	100%

Valutazione delle postazioni informatiche



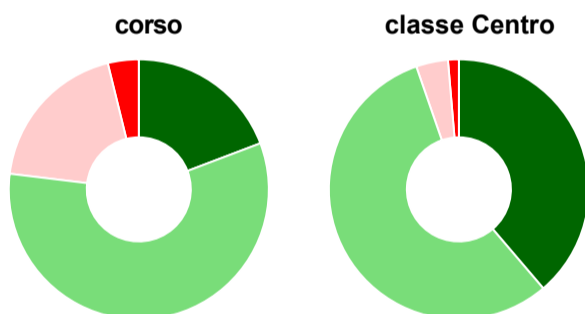
	corso	classe Centro
Hanno utilizzato le postazioni informatiche:	77,1%	65,4%
Valutazione (per 100 fruitori):		
in numero adeguato	51,9%	51,8%
in numero inadeguato	48,1%	48,2%
Totale	100%	100%

Valutazione delle attrezzature per le altre attività didattiche (laboratori, attività pratiche, ...)



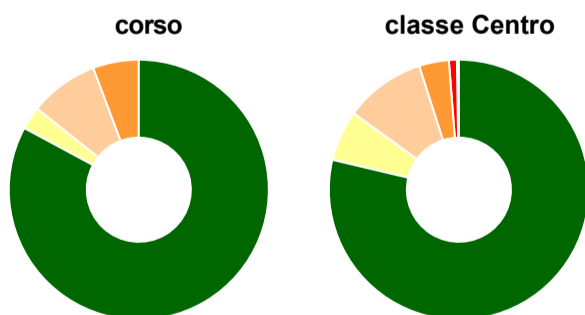
	corso	classe Centro
Hanno utilizzato le attrezzature per le altre attività didattiche (laboratori, attività pratiche, ...):	65,7%	56,7%
Valutazione (per 100 fruitori):		
sempre o quasi sempre adeguate	34,8%	26,9%
spesso adeguate	34,8%	50,1%
raramente adeguate	30,4%	19,2%
mai adeguate	-	3,9%
Totale	100%	100%

Valutazione dei servizi di biblioteca (prestito/consultazione, orari di apertura, ...)



	corso	classe Centro
Hanno utilizzato i servizi di biblioteca (prestito/consultazione, orari di apertura, ...):	74,3%	83,9%
Valutazione (per 100 fruitori):		
decisamente positiva	19,2%	38,8%
abbastanza positiva	57,7%	55,9%
abbastanza negativa	19,2%	4,0%
decisamente negativa	3,8%	1,3%
Totale	100%	100%

Si iscriverebbero di nuovo all'università?



	corso	classe Centro
sì, allo stesso corso dell'Ateneo	82,9%	78,7%
sì, ma ad un altro corso dell'Ateneo	2,9%	6,3%
sì, allo stesso corso, ma in un altro Ateneo	8,6%	10,0%
sì, ma ad un altro corso e in un altro Ateneo	5,7%	3,7%
non si iscriverebbero più all'università	-	1,0%
non rispondono	-	0,2%
Totale	100%	100%

Condizione occupazionale

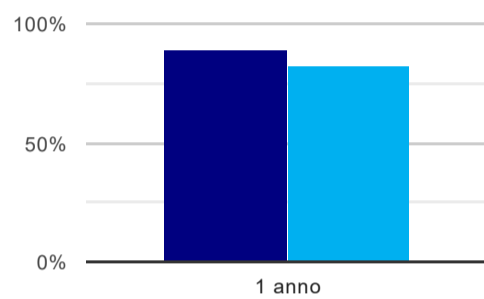
Anno di indagine: **2021**
dati aggiornati ad aprile 2022

Ateneo: **Università Politecnica delle Marche - laurea di primo livello**
Classe: corso interclasse fino al 2013
scienze dell'economia e della gestione aziendale (L-18)
Corso: **economia aziendale - già economia e commercio (L-18, ex L-33)**
Ripartizione territoriale sede del corso: **Centro**

(valori assoluti)	Laureati	Intervistati	Collettivo esaminato ^(b)
Laureati del 2020 a 1 anno:	66	41	27 scheda di dettaglio

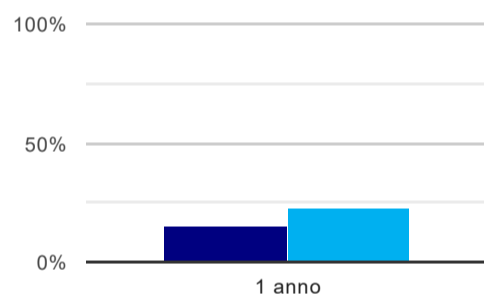
^(b) Per una migliore confrontabilità della documentazione, si riportano i dati relativi ai **solli laureati che non lavoravano al momento della laurea**.

Laureati attualmente iscritti a un corso di laurea di secondo livello⁽¹⁾



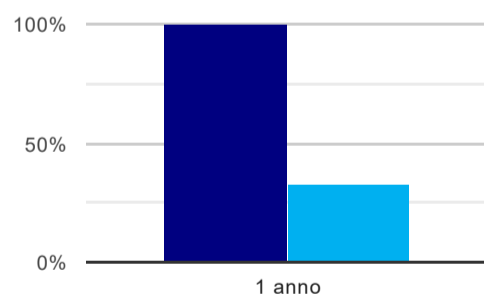
	1 anno
corso	88,9%
classe Centro	82,4%

Tasso di occupazione⁽²⁾



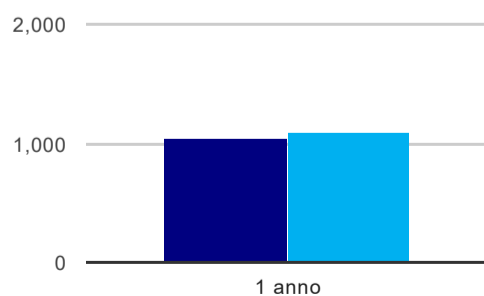
	1 anno
corso	14,8%
classe Centro	22,9%

Occupati che, nel lavoro, utilizzano in misura elevata le competenze acquisite con la laurea



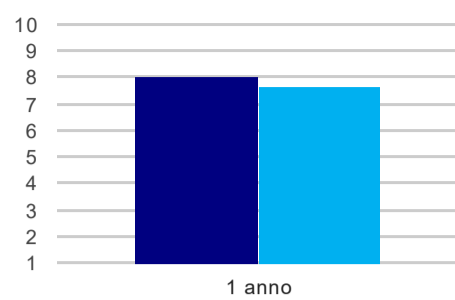
	1 anno
corso	100,0%
classe Centro	32,9%

Retribuzione mensile netta (medie, in euro)



	1 anno
corso	1.042
classe Centro	1.100

Soddisfazione per il lavoro svolto (medie, scala 1-10)



1 anno	
corso	8,0
classe Centro	7,6

(1) sono considerati anche i laureati iscritti a un corso a ciclo unico, nonché a un corso di secondo livello presso una delle Istituzioni di Alta Formazione Artistica e Musicale.

(2) sono considerati occupati tutti coloro che dichiarano di svolgere una qualsiasi attività, anche di formazione o non in regola, purché retribuita.