

Scheda Unica Annuale - Soddisfazione per il corso di studio concluso e condizione occupazionale dei laureati

Opzioni:

I dati **non includono** i laureati di corsi equivalenti dell'ordinamento D.M. n. 509/1999.

I dati sono confrontati con il totale della **classe di laurea del complesso degli atenei**.

Soddisfazione per il corso di studio concluso

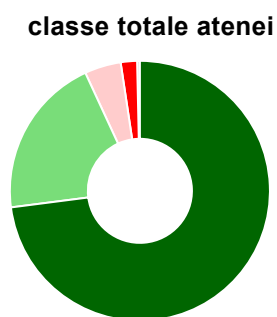
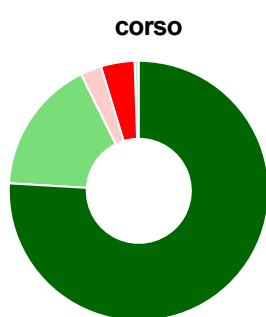
dati aggiornati ad aprile 2022

Ateneo: **Università Politecnica delle Marche - laurea di primo livello**
 Classe: corso interclasse fino al 2013
scienze economiche (L-33)
 Corso: **economia e commercio (L-33, ex L-18)**

Laureati nell'anno solare 2021 (*valori assoluti*)
 Laureati: **336**
 Intervistati: **219**
 Collettivo esaminato^(a): **286** [scheda di dettaglio](#)

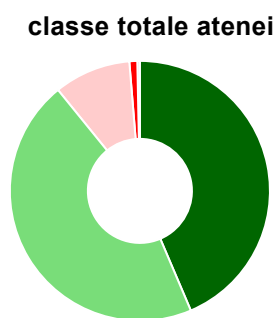
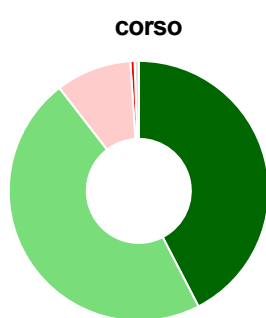
^(a) Per una migliore confrontabilità della documentazione, si riportano i dati relativi ai **solli laureati che si sono iscritti al corso di laurea in anni recenti**, cioè a partire dal 2017: 286 di cui 191 intervistati.

Hanno frequentato regolarmente



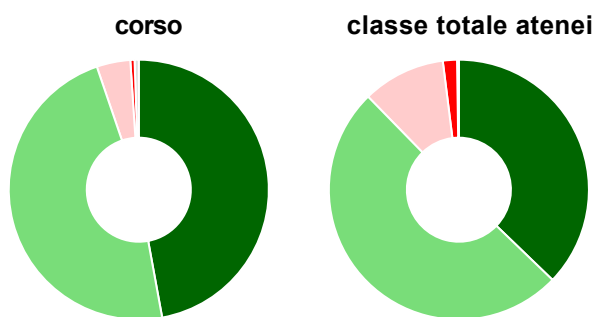
	corso	classe totale atenei
più del 75% degli insegnamenti previsti	75,9%	73,0%
tra il 50% e il 75%	16,8%	20,1%
tra il 25% e il 50%	2,6%	4,5%
meno del 25%	4,2%	2,0%
non rispondono	0,5%	0,3%
Totale	100%	100%

Hanno ritenuto il carico di studio degli insegnamenti adeguato alla durata del corso di studio



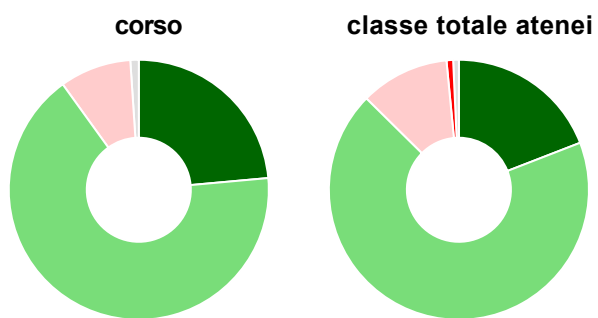
	corso	classe totale atenei
decisamente sì	42,4%	43,6%
più sì che no	47,1%	45,6%
più no che sì	9,4%	9,5%
decisamente no	0,5%	1,0%
non rispondono	0,5%	0,3%
Totale	100%	100%

Hanno ritenuto l'organizzazione degli esami (appelli, orari, informazioni, prenotazioni, ...) soddisfacente



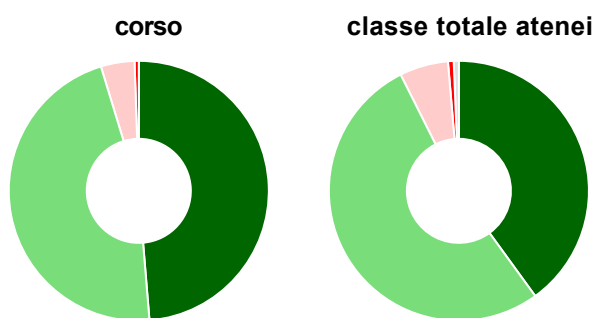
	corso	classe totale atenei
sempre o quasi sempre	47,1%	37,2%
per più della metà degli esami	47,6%	50,5%
per meno della metà degli esami	4,2%	10,3%
mai o quasi mai	0,5%	1,8%
non rispondono	0,5%	0,2%
Totale	100%	100%

Sono soddisfatti dei rapporti con i docenti in generale



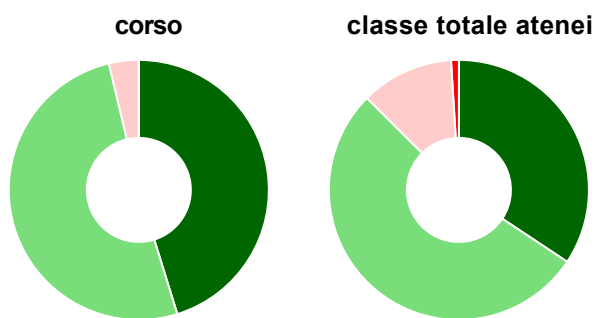
	corso	classe totale atenei
decisamente sì	23,6%	19,1%
più sì che no	66,5%	68,3%
più no che sì	8,9%	11,1%
decisamente no	-	0,8%
non rispondono	1,0%	0,7%
Totale	100%	100%

Sono complessivamente soddisfatti del corso di laurea



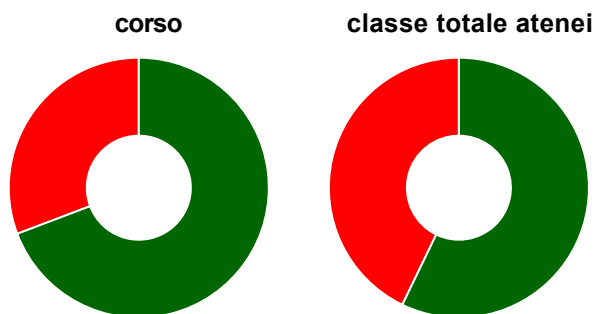
	corso	classe totale atenei
decisamente sì	48,7%	40,0%
più sì che no	46,6%	52,6%
più no che sì	4,2%	6,1%
decisamente no	0,5%	0,7%
non rispondono	-	0,6%
Totale	100%	100%

Valutazione delle aule



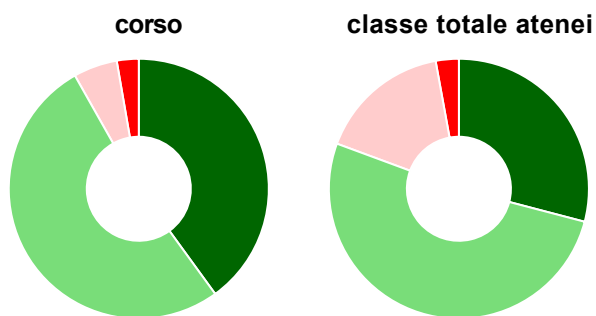
	corso	classe totale atenei
Hanno utilizzato le aule:	98,4%	98,8%
Valutazione (per 100 fruitori):		
sempre o quasi sempre adeguate	45,2%	34,3%
spesso adeguate	51,1%	53,1%
raramente adeguate	3,7%	11,6%
mai adeguate	-	1,0%
Totale	100%	100%

Valutazione delle postazioni informatiche



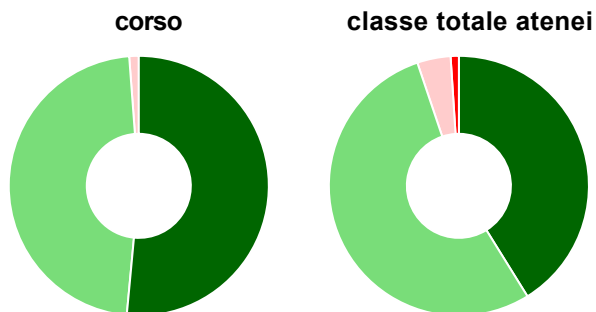
	corso	classe totale atenei
Hanno utilizzato le postazioni informatiche:	74,9%	63,8%
Valutazione (per 100 fruitori):		
in numero adeguato	69,2%	57,2%
in numero inadeguato	30,8%	42,8%
Totale	100%	100%

Valutazione delle attrezzature per le altre attività didattiche (laboratori, attività pratiche, ...)



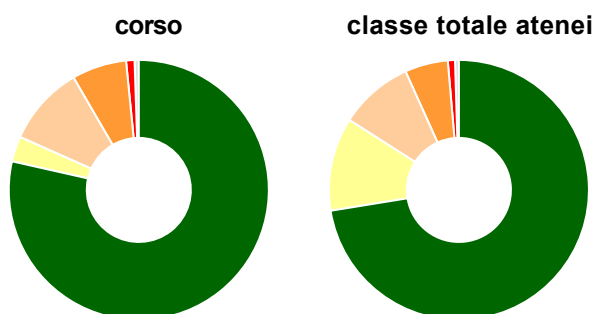
	corso	classe totale atenei
Hanno utilizzato le attrezzature per le altre attività didattiche (laboratori, attività pratiche, ...):	57,6%	58,0%
Valutazione (per 100 fruitori):		
sempre o quasi sempre adeguate	40,0%	29,1%
spesso adeguate	51,8%	51,6%
raramente adeguate	5,5%	16,5%
mai adeguate	2,7%	2,9%
Totale	100%	100%

Valutazione dei servizi di biblioteca (prestito/consultazione, orari di apertura, ...)



	corso	classe totale atenei
Hanno utilizzato i servizi di biblioteca (prestito/consultazione, orari di apertura, ...):	88,5%	78,0%
Valutazione (per 100 fruitori):		
decisamente positiva	51,5%	41,2%
abbastanza positiva	47,3%	53,7%
abbastanza negativa	1,2%	4,2%
decisamente negativa	-	1,0%
Totale	100%	100%

Si iscriverebbero di nuovo all'università?



	corso	classe totale atenei
sì, allo stesso corso dell'Ateneo	78,5%	72,4%
sì, ma ad un altro corso dell'Ateneo	3,1%	11,6%
sì, allo stesso corso, ma in un altro Ateneo	9,9%	9,2%
sì, ma ad un altro corso e in un altro Ateneo	6,8%	5,4%
non si iscriverebbero più all'università	1,0%	0,9%
non rispondono	0,5%	0,5%
Totale	100%	100%

Condizione occupazionale

Anno di indagine: **2021**
dati aggiornati ad aprile 2022

Ateneo: **Università Politecnica delle Marche - laurea di primo livello**

Classe: corso interclasse fino al 2013

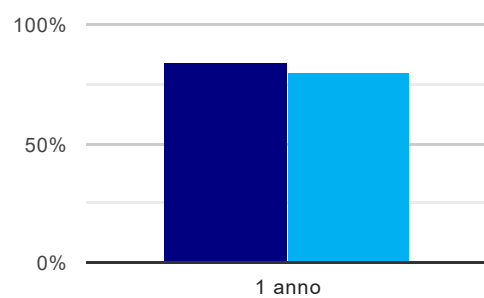
scienze economiche (L-33)

Corso: **economia e commercio (L-33, ex L-18)**

(valori assoluti)	Laureati	Intervistati	Collettivo esaminato ^(b)	
Laureati del 2020 a 1 anno:	373	265	197	scheda di dettaglio

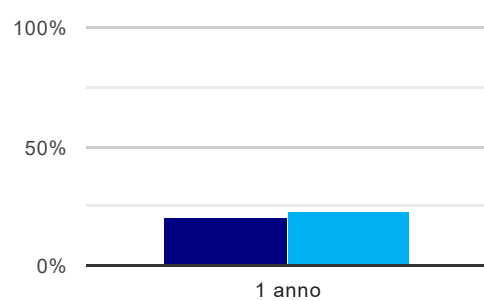
^(b) Per una migliore confrontabilità della documentazione, si riportano i dati relativi ai **solli laureati che non lavoravano al momento della laurea**.

Laureati attualmente iscritti a un corso di laurea di secondo livello⁽¹⁾



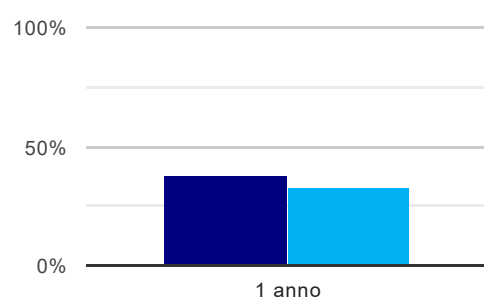
	1 anno
corso	84,3%
classe totale atenei	80,1%

Tasso di occupazione⁽²⁾



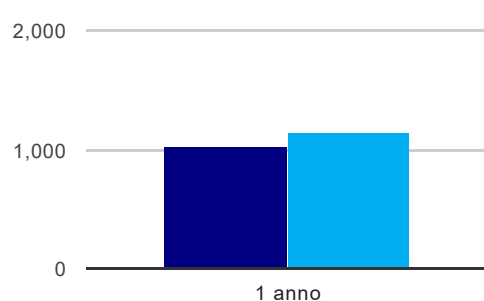
	1 anno
corso	20,3%
classe totale atenei	22,9%

Occupati che, nel lavoro, utilizzano in misura elevata le competenze acquisite con la laurea



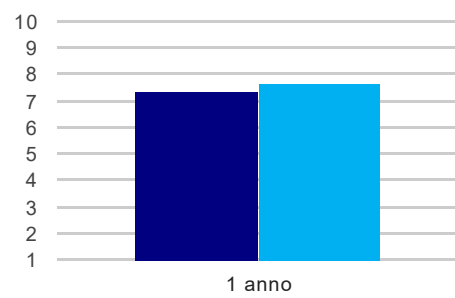
	1 anno
corso	37,9%
classe totale atenei	33,0%

Retribuzione mensile netta (medie, in euro)



	1 anno
corso	1.017
classe totale atenei	1.148

Soddisfazione per il lavoro svolto (medie, scala 1-10)



	1 anno
corso	7,4
classe totale atenei	7,7

(1) sono considerati anche i laureati iscritti a un corso a ciclo unico, nonché a un corso di secondo livello presso una delle Istituzioni di Alta Formazione Artistica e Musicale.

(2) sono considerati occupati tutti coloro che dichiarano di svolgere una qualsiasi attività, anche di formazione o non in regola, purché retribuita.

Scheda Unica Annuale - Soddisfazione per il corso di studio concluso e condizione occupazionale dei laureati

Opzioni:

I dati **non includono** i laureati di corsi equivalenti dell'ordinamento D.M. n. 509/1999.

I dati sono confrontati con il totale della **classe di laurea** della medesima ripartizione territoriale.

Soddisfazione per il corso di studio concluso

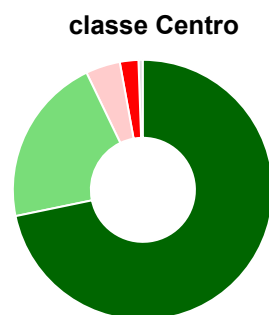
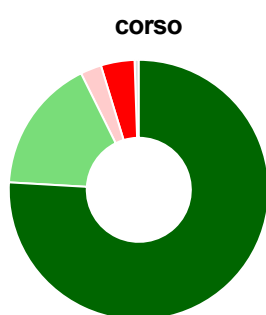
dati aggiornati ad aprile 2022

Ateneo: **Università Politecnica delle Marche - laurea di primo livello**
 Classe: corso interclasse fino al 2013
scienze economiche (L-33)
 Corso: **economia e commercio (L-33, ex L-18)**
 Ripartizione territoriale sede del corso: **Centro**

Laureati nell'anno solare 2021 (*valori assoluti*)
 Laureati: **336**
 Intervistati: **219**
 Collettivo esaminato^(a): **286** [scheda di dettaglio](#)

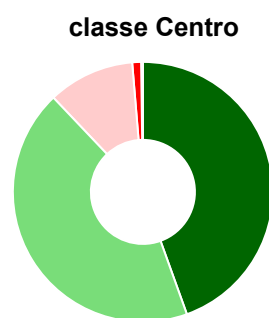
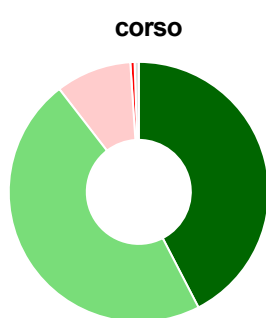
(a) Per una migliore confrontabilità della documentazione, si riportano i dati relativi ai **soli laureati che si sono iscritti al corso di laurea in anni recenti**, cioè a partire dal 2017: 286 di cui 191 intervistati.

Hanno frequentato regolarmente



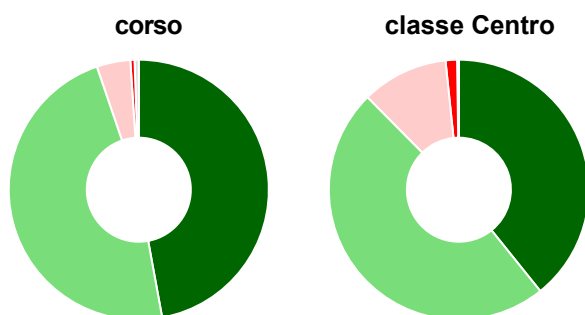
	corso	classe Centro
più del 75% degli insegnamenti previsti	75,9%	71,8%
tra il 50% e il 75%	16,8%	21,1%
tra il 25% e il 50%	2,6%	4,3%
meno del 25%	4,2%	2,3%
non rispondono	0,5%	0,5%
Totale	100%	100%

Hanno ritenuto il carico di studio degli insegnamenti adeguato alla durata del corso di studio



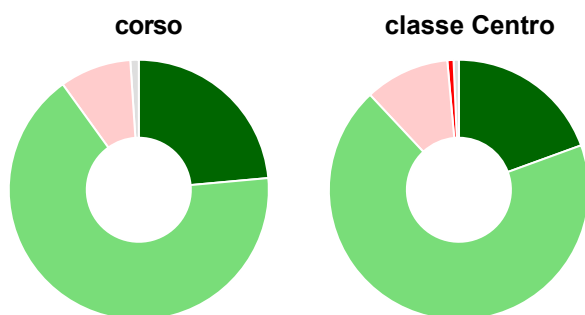
	corso	classe Centro
decisamente sì	42,4%	44,5%
più sì che no	47,1%	43,4%
più no che sì	9,4%	10,8%
decisamente no	0,5%	1,1%
non rispondono	0,5%	0,2%
Totale	100%	100%

Hanno ritenuto l'organizzazione degli esami (appelli, orari, informazioni, prenotazioni, ...) soddisfacente



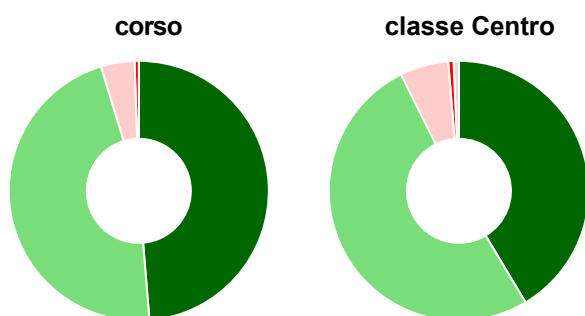
	corso	classe Centro
sempre o quasi sempre	47,1%	39,2%
per più della metà degli esami	47,6%	48,4%
per meno della metà degli esami	4,2%	10,8%
mai o quasi mai	0,5%	1,4%
non rispondono	0,5%	0,2%
Totale	100%	100%

Sono soddisfatti dei rapporti con i docenti in generale



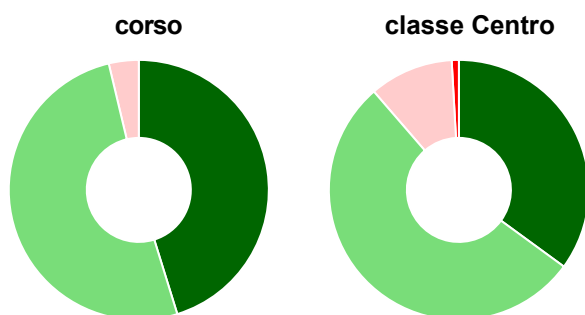
	corso	classe Centro
decisamente sì	23,6%	19,5%
più sì che no	66,5%	68,6%
più no che sì	8,9%	10,5%
decisamente no	-	0,8%
non rispondono	1,0%	0,7%
Totale	100%	100%

Sono complessivamente soddisfatti del corso di laurea



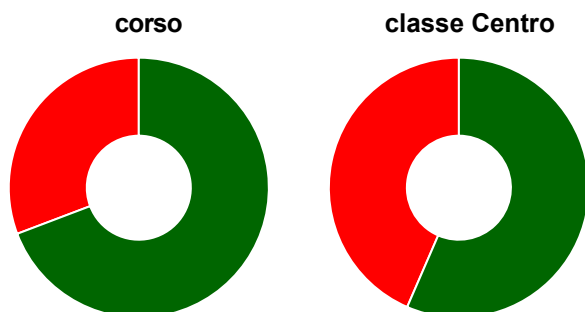
	corso	classe Centro
decisamente sì	48,7%	41,4%
più sì che no	46,6%	51,2%
più no che sì	4,2%	6,0%
decisamente no	0,5%	0,7%
non rispondono	-	0,7%
Totale	100%	100%

Valutazione delle aule



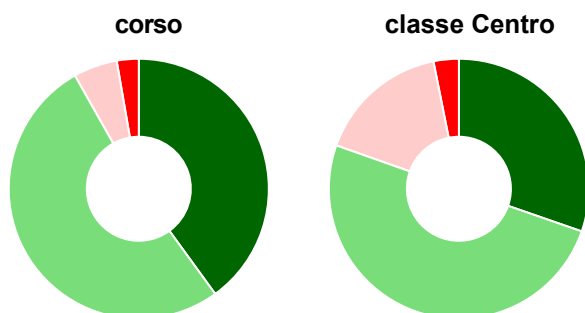
	corso	classe Centro
Hanno utilizzato le aule:	98,4%	98,8%
Valutazione (per 100 fruitori):		
sempre o quasi sempre adeguate	45,2%	35,0%
spesso adeguate	51,1%	53,6%
raramente adeguate	3,7%	10,5%
mai adeguate	-	0,9%
Totale	100%	100%

Valutazione delle postazioni informatiche



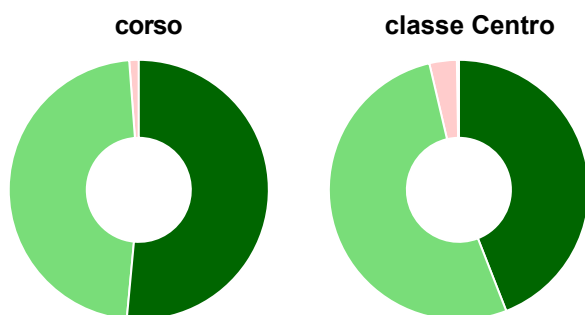
	corso	classe Centro
Hanno utilizzato le postazioni informatiche:	74,9%	71,8%
Valutazione (per 100 fruitori):		
in numero adeguato	69,2%	56,5%
in numero inadeguato	30,8%	43,5%
Totale	100%	100%

Valutazione delle attrezzature per le altre attività didattiche (laboratori, attività pratiche, ...)



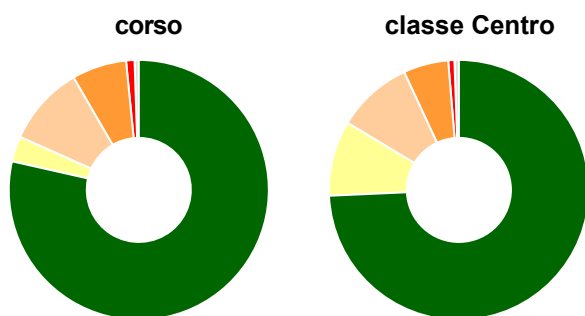
	corso	classe Centro
Hanno utilizzato le attrezzature per le altre attività didattiche (laboratori, attività pratiche, ...):	57,6%	59,5%
Valutazione (per 100 fruitori):		
sempre o quasi sempre adeguate	40,0%	30,3%
spesso adeguate	51,8%	50,1%
raramente adeguate	5,5%	16,5%
mai adeguate	2,7%	3,1%
Totale	100%	100%

Valutazione dei servizi di biblioteca (prestito/consultazione, orari di apertura, ...)



	corso	classe Centro
Hanno utilizzato i servizi di biblioteca (prestito/consultazione, orari di apertura, ...):	88,5%	87,0%
Valutazione (per 100 fruitori):		
decisamente positiva	51,5%	44,1%
abbastanza positiva	47,3%	52,3%
abbastanza negativa	1,2%	3,4%
decisamente negativa	-	0,3%
Totale	100%	100%

Si iscriverebbero di nuovo all'università?



	corso	classe Centro
sì, allo stesso corso dell'Ateneo	78,5%	74,3%
sì, ma ad un altro corso dell'Ateneo	3,1%	9,3%
sì, allo stesso corso, ma in un altro Ateneo	9,9%	9,5%
sì, ma ad un altro corso e in un altro Ateneo	6,8%	5,6%
non si iscriverebbero più all'università	1,0%	0,8%
non rispondono	0,5%	0,5%
Totale	100%	100%

Condizione occupazionale

Anno di indagine: **2021**
dati aggiornati ad aprile 2022

Ateneo: **Università Politecnica delle Marche - laurea di primo livello**

Classe: corso interclasse fino al 2013

scienze economiche (L-33)

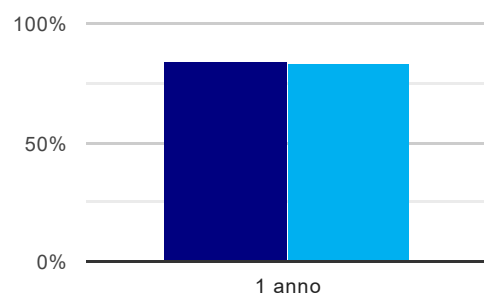
Corso: **economia e commercio (L-33, ex L-18)**

Ripartizione territoriale sede del corso: **Centro**

(valori assoluti)	Laureati	Intervistati	Collettivo esaminato ^(b)	
Laureati del 2020 a 1 anno:	373	265	197	scheda di dettaglio

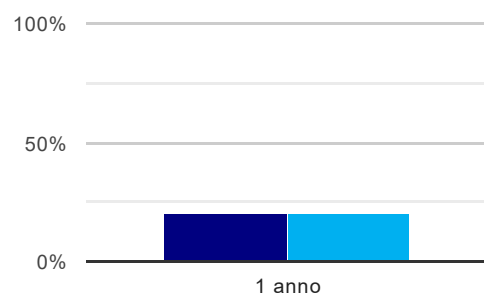
(b) Per una migliore confrontabilità della documentazione, si riportano i dati relativi ai **solli laureati che non lavoravano al momento della laurea**.

Laureati attualmente iscritti a un corso di laurea di secondo livello⁽¹⁾



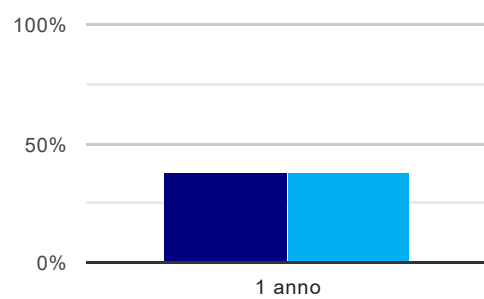
	1 anno
corso	84,3%
classe Centro	82,8%

Tasso di occupazione⁽²⁾



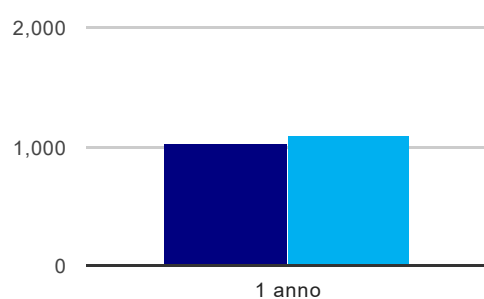
	1 anno
corso	20,3%
classe Centro	19,7%

Occupati che, nel lavoro, utilizzano in misura elevata le competenze acquisite con la laurea



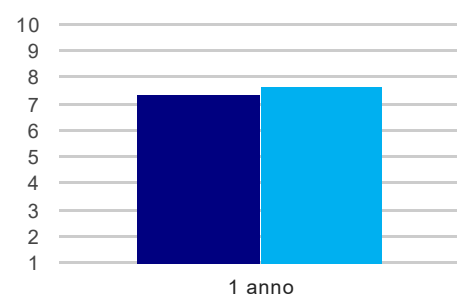
	1 anno
corso	37,9%
classe Centro	38,5%

Retribuzione mensile netta (medie, in euro)



	1 anno
corso	1.017
classe Centro	1.097

Soddisfazione per il lavoro svolto (medie, scala 1-10)



1 anno	
corso	7,4
classe Centro	7,7

(1) sono considerati anche i laureati iscritti a un corso a ciclo unico, nonché a un corso di secondo livello presso una delle Istituzioni di Alta Formazione Artistica e Musicale.

(2) sono considerati occupati tutti coloro che dichiarano di svolgere una qualsiasi attività, anche di formazione o non in regola, purché retribuita.