

Scheda Unica Annuale - Soddisfazione per il corso di studio concluso e condizione occupazionale dei laureati

Opzioni:

I dati **non includono** i laureati di corsi equivalenti dell'ordinamento D.M. n. 509/1999.

I dati sono confrontati con il totale della **classe di laurea del complesso degli atenei**.

Soddisfazione per il corso di studio concluso

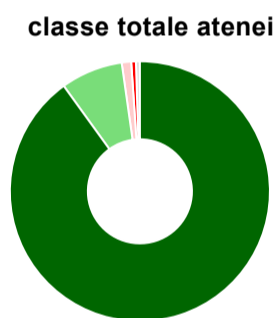
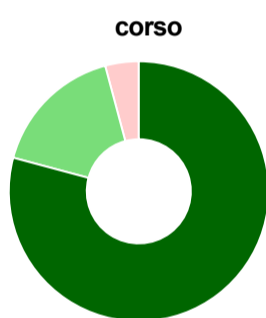
dati aggiornati ad aprile 2022

Ateneo: **Università Politecnica delle Marche - laurea magistrale biennale**
 Classe: **ingegneria civile (LM-23)**
 Corso: **ingegneria civile (LM-23)**

Laureati nell'anno solare 2021 (*valori assoluti*)
 Laureati: **54**
 Intervistati: **47**
 Collettivo esaminato^(a): **25** [scheda di dettaglio](#)

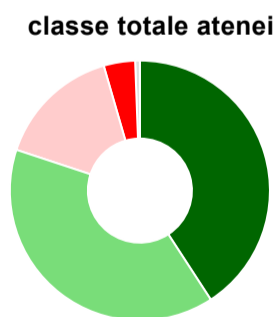
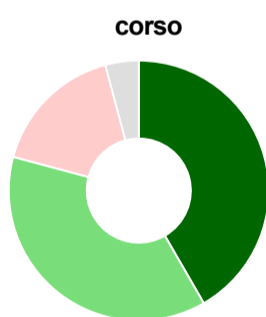
(a) Per una migliore confrontabilità della documentazione, si riportano i dati relativi ai **solli laureati che si sono iscritti al corso di laurea in anni recenti**, cioè a partire dal 2018: 25 di cui 24 intervistati.

Hanno frequentato regolarmente



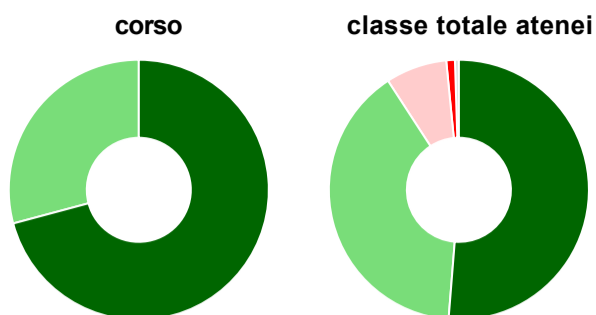
	corso	classe totale atenei
più del 75% degli insegnamenti previsti	79,2%	90,0%
tra il 50% e il 75%	16,7%	7,7%
tra il 25% e il 50%	4,2%	1,2%
meno del 25%	-	0,6%
non rispondono	-	0,5%
Totale	100%	100%

Hanno ritenuto il carico di studio degli insegnamenti adeguato alla durata del corso di studio



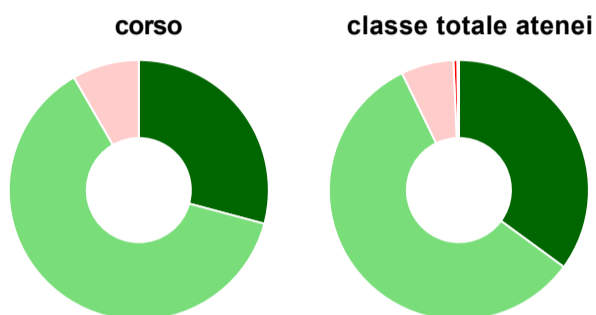
	corso	classe totale atenei
decisamente sì	41,7%	40,8%
più sì che no	37,5%	39,3%
più no che sì	16,7%	15,4%
decisamente no	-	3,9%
non rispondono	4,2%	0,6%
Totale	100%	100%

Hanno ritenuto l'organizzazione degli esami (appelli, orari, informazioni, prenotazioni, ...) soddisfacente



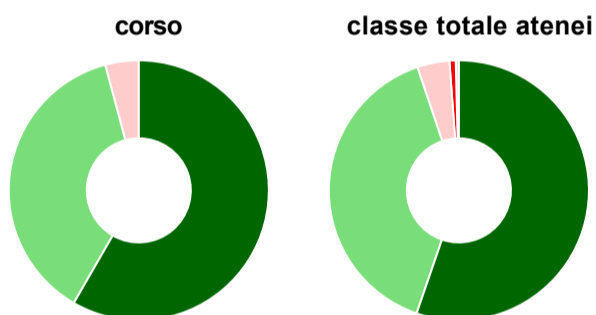
	corso	classe totale atenei
sempre o quasi sempre	70,8%	51,3%
per più della metà degli esami	29,2%	39,6%
per meno della metà degli esami	-	7,6%
mai o quasi mai	-	1,1%
non rispondono	-	0,5%
Totale	100%	100%

Sono soddisfatti dei rapporti con i docenti in generale



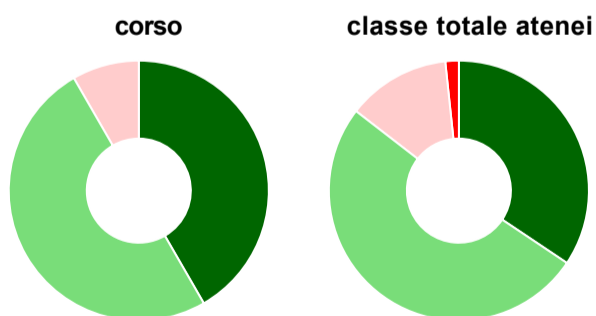
	corso	classe totale atenei
decisamente sì	29,2%	35,1%
più sì che no	62,5%	57,7%
più no che sì	8,3%	6,5%
decisamente no	-	0,5%
non rispondono	-	0,2%
Totale	100%	100%

Sono complessivamente soddisfatti del corso di laurea



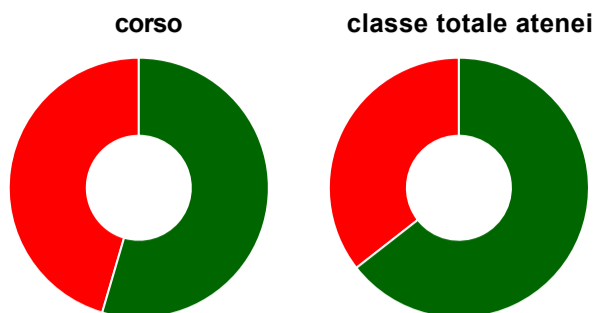
	corso	classe totale atenei
decisamente sì	58,3%	55,3%
più sì che no	37,5%	39,6%
più no che sì	4,2%	4,0%
decisamente no	-	0,8%
non rispondono	-	0,4%
Totale	100%	100%

Valutazione delle aule



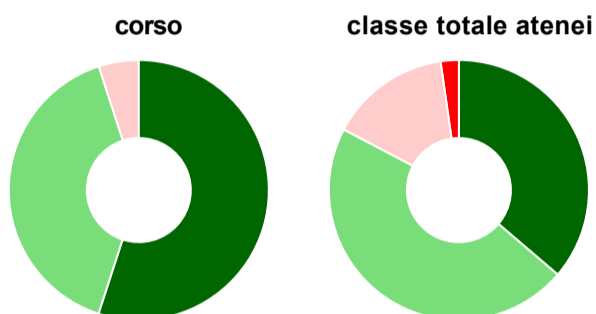
	corso	classe totale atenei
Hanno utilizzato le aule:	100,0%	98,8%
Valutazione (per 100 fruitori):		
sempre o quasi sempre adeguate	41,7%	34,4%
spesso adeguate	50,0%	51,1%
raramente adeguate	8,3%	12,8%
mai adeguate	-	1,7%
Totale	100%	100%

Valutazione delle postazioni informatiche



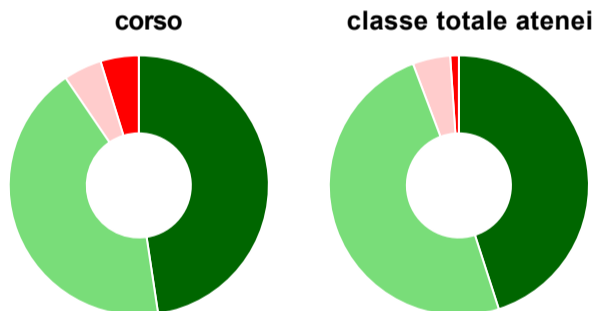
	corso	classe totale atenei
Hanno utilizzato le postazioni informatiche:	91,7%	73,3%
Valutazione (per 100 fruitori):		
in numero adeguato	54,5%	64,4%
in numero inadeguato	45,5%	35,6%
Totale	100%	100%

Valutazione delle attrezzature per le altre attività didattiche (laboratori, attività pratiche, ...)



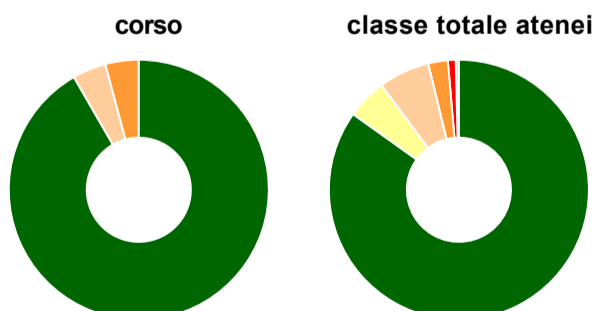
	corso	classe totale atenei
Hanno utilizzato le attrezzature per le altre attività didattiche (laboratori, attività pratiche, ...):	83,3%	77,8%
Valutazione (per 100 fruitori):		
sempre o quasi sempre adeguate	55,0%	36,3%
spesso adeguate	40,0%	46,4%
raramente adeguate	5,0%	15,1%
mai adeguate	-	2,3%
Totale	100%	100%

Valutazione dei servizi di biblioteca (prestito/consultazione, orari di apertura, ...)



	corso	classe totale atenei
Hanno utilizzato i servizi di biblioteca (prestito/consultazione, orari di apertura, ...):	87,5%	81,5%
Valutazione (per 100 fruitori):		
decisamente positiva	47,6%	45,0%
abbastanza positiva	42,9%	49,2%
abbastanza negativa	4,8%	4,7%
decisamente negativa	4,8%	1,1%
Totale	100%	100%

Si iscriverebbero di nuovo all'università?



	corso	classe totale atenei
sì, allo stesso corso dell'Ateneo	91,7%	84,9%
sì, ma ad un altro corso dell'Ateneo	-	5,0%
sì, allo stesso corso, ma in un altro Ateneo	4,2%	6,3%
sì, ma ad un altro corso e in un altro Ateneo	4,2%	2,4%
non si iscriverebbero più all'università	-	1,0%
non rispondono	-	0,4%
Totale	100%	100%

Condizione occupazionale

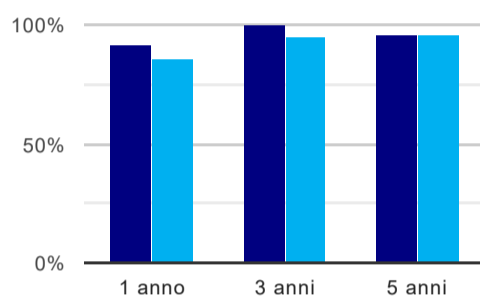
Anno di indagine: **2021**
dati aggiornati ad aprile 2022

Ateneo: **Università Politecnica delle Marche - laurea magistrale biennale**
Classe: **ingegneria civile (LM-23)**
Corso: **ingegneria civile (LM-23)**

(valori assoluti)	Laureati	Intervistati	Collettivo esaminato ^(b)	
Laureati del 2020 a 1 anno:	46	32	26	scheda di dettaglio
Laureati del 2018 a 3 anni:	74	48	39	scheda di dettaglio
Laureati del 2016 a 5 anni:	89	55	51	scheda di dettaglio

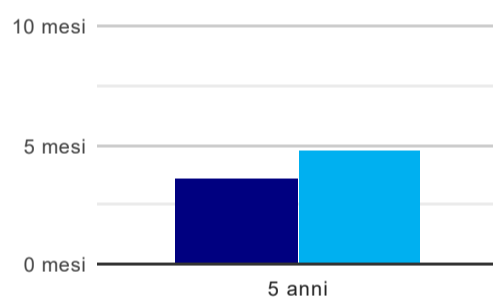
(b) Per una migliore confrontabilità della documentazione, si riportano i dati relativi ai **solli laureati che non lavoravano al momento della laurea**.

Tasso di occupazione⁽¹⁾



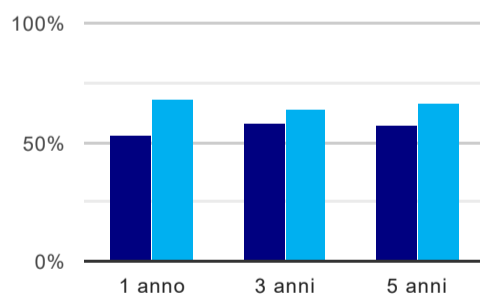
	1 anno	3 anni	5 anni
corso	92,3%	100,0%	96,1%
classe totale atenei	86,4%	94,8%	95,7%

Tempi di ingresso nel mercato del lavoro, dall'inizio della ricerca al reperimento del primo lavoro (medie, in mesi)



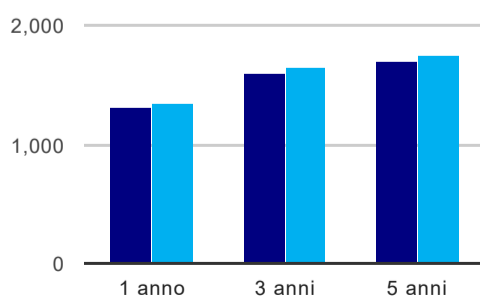
	1 anno	3 anni	5 anni
corso			3,6 mesi
classe totale atenei			4,7 mesi

Occupati che, nel lavoro, utilizzano in misura elevata le competenze acquisite con la laurea



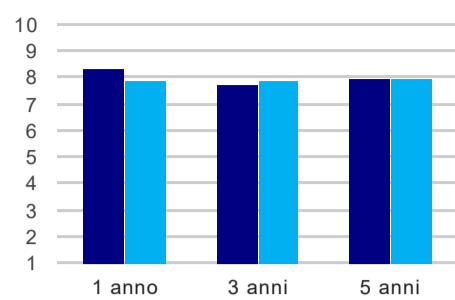
	1 anno	3 anni	5 anni
corso	52,6%	57,6%	57,1%
classe totale atenei	67,9%	63,6%	66,4%

Retribuzione mensile netta (medie, in euro)



	1 anno	3 anni	5 anni
corso	1.310	1.598	1.696
classe totale atenei	1.353	1.642	1.748

Soddisfazione per il lavoro svolto (medie, scala 1-10)



	1 anno	3 anni	5 anni
corso	8,3	7,8	7,9
classe totale atenei	7,9	7,9	8,0

(1) sono considerati occupati tutti coloro che dichiarano di svolgere una qualsiasi attività, anche di formazione o non in regola, purché retribuita.

Scheda Unica Annuale - Soddisfazione per il corso di studio concluso e condizione occupazionale dei laureati

Opzioni:

I dati **non includono** i laureati di corsi equivalenti dell'ordinamento D.M. n. 509/1999.

I dati sono confrontati con il totale della **classe di laurea** della medesima ripartizione territoriale.

Soddisfazione per il corso di studio concluso

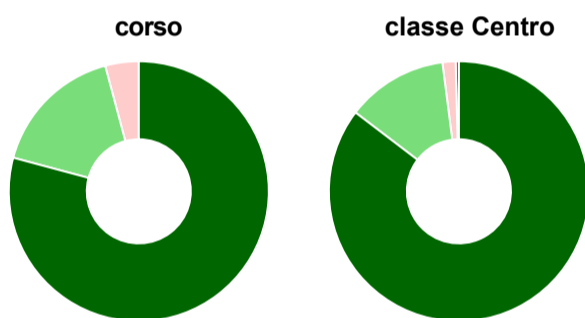
dati aggiornati ad aprile 2022

Ateneo: **Università Politecnica delle Marche - laurea magistrale biennale**
 Classe: **ingegneria civile (LM-23)**
 Corso: **ingegneria civile (LM-23)**
 Ripartizione territoriale sede del corso: **Centro**

Laureati nell'anno solare 2021 (*valori assoluti*)
 Laureati: **54**
 Intervistati: **47**
 Collettivo esaminato^(a): **25** [scheda di dettaglio](#)

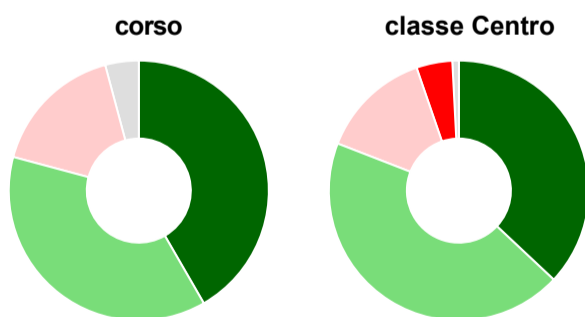
(a) Per una migliore confrontabilità della documentazione, si riportano i dati relativi ai **solli laureati che si sono iscritti al corso di laurea in anni recenti**, cioè a partire dal 2018: 25 di cui 24 intervistati.

Hanno frequentato regolarmente



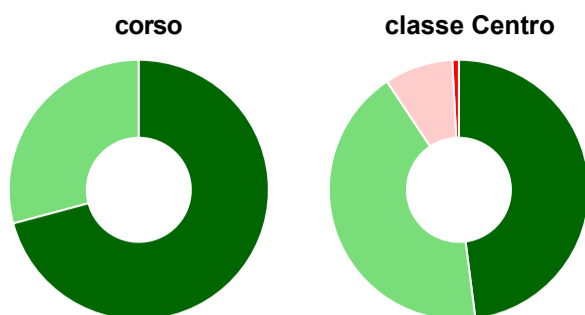
	corso	classe Centro
■ più del 75% degli insegnamenti previsti	79,2%	85,4%
■ tra il 50% e il 75%	16,7%	12,6%
■ tra il 25% e il 50%	4,2%	1,6%
■ meno del 25%	-	0,4%
■ non rispondono	-	-
Totale	100%	100%

Hanno ritenuto il carico di studio degli insegnamenti adeguato alla durata del corso di studio



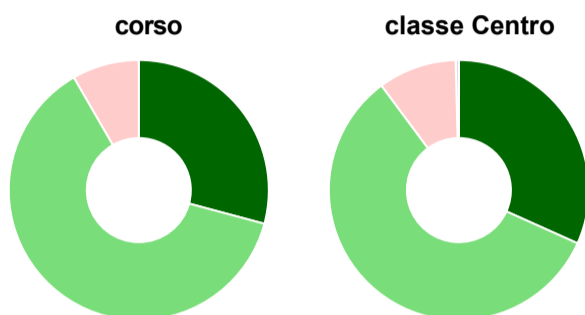
	corso	classe Centro
■ decisamente sì	41,7%	37,0%
■ più sì che no	37,5%	43,9%
■ più no che sì	16,7%	13,8%
■ decisamente no	-	4,5%
■ non rispondono	4,2%	0,8%
Totale	100%	100%

Hanno ritenuto l'organizzazione degli esami (appelli, orari, informazioni, prenotazioni, ...) soddisfacente



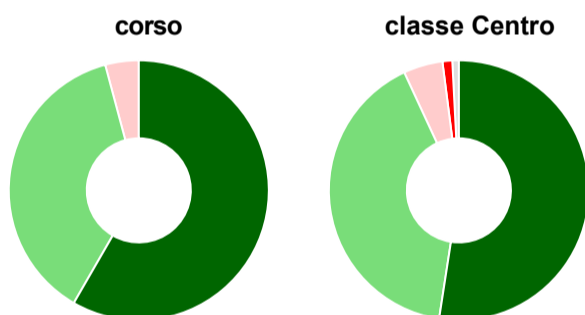
	corso	classe Centro
sempre o quasi sempre	70,8%	48,0%
per più della metà degli esami	29,2%	42,7%
per meno della metà degli esami	-	8,5%
mai o quasi mai	-	0,8%
non rispondono	-	-
Totale	100%	100%

Sono soddisfatti dei rapporti con i docenti in generale



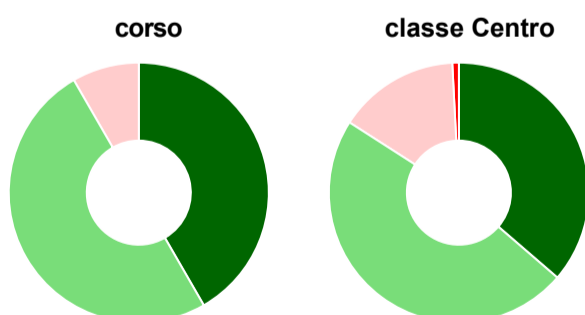
	corso	classe Centro
decisamente sì	29,2%	31,7%
più sì che no	62,5%	58,1%
più no che sì	8,3%	9,8%
decisamente no	-	-
non rispondono	-	0,4%
Totale	100%	100%

Sono complessivamente soddisfatti del corso di laurea



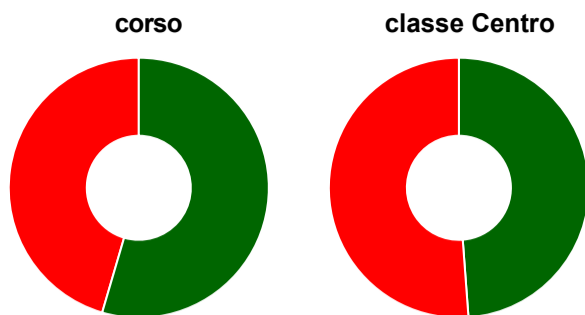
	corso	classe Centro
decisamente sì	58,3%	52,4%
più sì che no	37,5%	40,7%
più no che sì	4,2%	4,9%
decisamente no	-	1,2%
non rispondono	-	0,8%
Totale	100%	100%

Valutazione delle aule



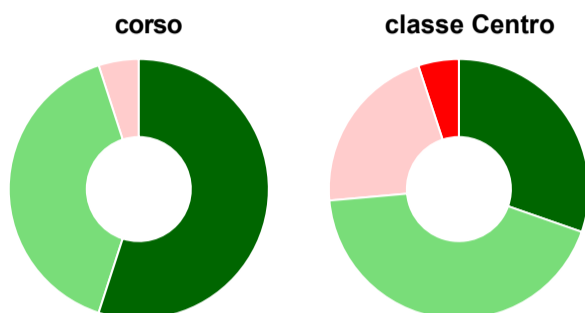
	corso	classe Centro
Hanno utilizzato le aule:	100,0%	99,6%
Valutazione (per 100 fruitori):		
sempre o quasi sempre adeguate	41,7%	36,3%
spesso adeguate	50,0%	47,8%
raramente adeguate	8,3%	15,1%
mai adeguate	-	0,8%
Totale	100%	100%

Valutazione delle postazioni informatiche



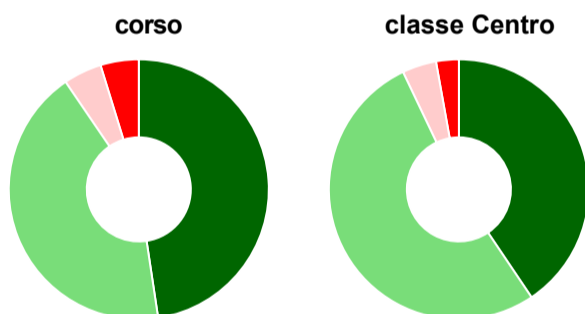
	corso	classe Centro
Hanno utilizzato le postazioni informatiche:	91,7%	69,1%
Valutazione (per 100 fruitori):		
in numero adeguato	54,5%	48,8%
in numero inadeguato	45,5%	51,2%
Totale	100%	100%

Valutazione delle attrezzature per le altre attività didattiche (laboratori, attività pratiche, ...)



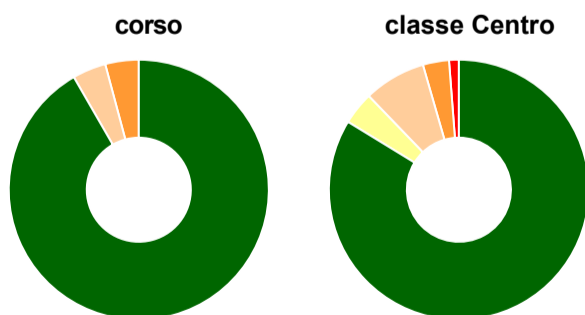
	corso	classe Centro
Hanno utilizzato le attrezzature per le altre attività didattiche (laboratori, attività pratiche, ...):	83,3%	72,4%
Valutazione (per 100 fruitori):		
sempre o quasi sempre adeguate	55,0%	30,3%
spesso adeguate	40,0%	43,3%
raramente adeguate	5,0%	21,3%
mai adeguate	-	5,1%
Totale	100%	100%

Valutazione dei servizi di biblioteca (prestito/consultazione, orari di apertura, ...)



	corso	classe Centro
Hanno utilizzato i servizi di biblioteca (prestito/consultazione, orari di apertura, ...):	87,5%	86,2%
Valutazione (per 100 fruitori):		
decisamente positiva	47,6%	40,6%
abbastanza positiva	42,9%	52,4%
abbastanza negativa	4,8%	4,2%
decisamente negativa	4,8%	2,8%
Totale	100%	100%

Si iscriverebbero di nuovo all'università?



	corso	classe Centro
sì, allo stesso corso dell'Ateneo	91,7%	83,7%
sì, ma ad un altro corso dell'Ateneo	-	4,1%
sì, allo stesso corso, ma in un altro Ateneo	4,2%	7,7%
sì, ma ad un altro corso e in un altro Ateneo	4,2%	3,3%
non si iscriverebbero più all'università	-	1,2%
non rispondono	-	-
Totale	100%	100%

Condizione occupazionale

Anno di indagine: **2021**
dati aggiornati ad aprile 2022

Ateneo: **Università Politecnica delle Marche - laurea magistrale biennale**

Classe: **ingegneria civile (LM-23)**

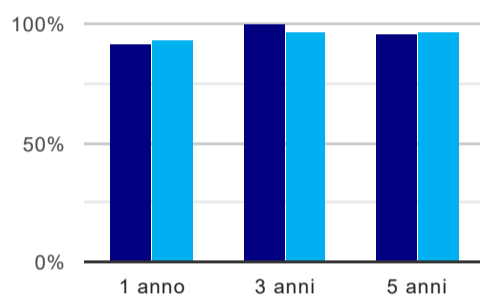
Corso: **ingegneria civile (LM-23)**

Ripartizione territoriale sede del corso: **Centro**

(valori assoluti)	Laureati	Intervistati	Collettivo esaminato ^(b)	
Laureati del 2020 a 1 anno:	46	32	26	scheda di dettaglio
Laureati del 2018 a 3 anni:	74	48	39	scheda di dettaglio
Laureati del 2016 a 5 anni:	89	55	51	scheda di dettaglio

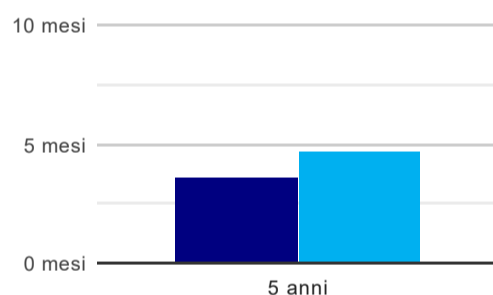
(b) Per una migliore confrontabilità della documentazione, si riportano i dati relativi ai **solli laureati che non lavoravano al momento della laurea**.

Tasso di occupazione⁽¹⁾



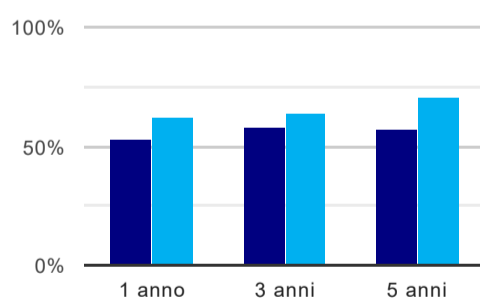
	1 anno	3 anni	5 anni
corso	92,3%	100,0%	96,1%
classe Centro	93,3%	96,9%	97,4%

Tempi di ingresso nel mercato del lavoro, dall'inizio della ricerca al reperimento del primo lavoro (medie, in mesi)



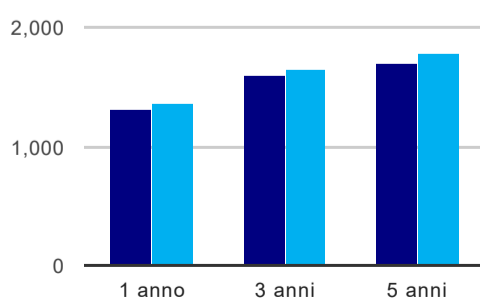
	1 anno	3 anni	5 anni
corso			3,6 mesi
classe Centro			4,7 mesi

Occupati che, nel lavoro, utilizzano in misura elevata le competenze acquisite con la laurea



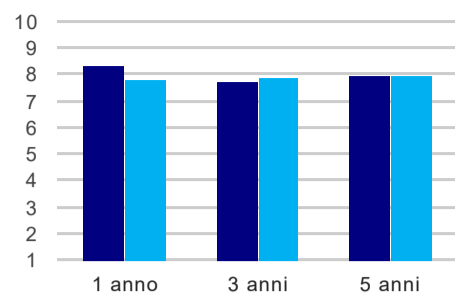
	1 anno	3 anni	5 anni
corso	52,6%	57,6%	57,1%
classe Centro	61,8%	64,2%	71,0%

Retribuzione mensile netta (medie, in euro)



	1 anno	3 anni	5 anni
corso	1.310	1.598	1.696
classe Centro	1.366	1.641	1.787

Soddisfazione per il lavoro svolto (medie, scala 1-10)



	1 anno	3 anni	5 anni
corso	8,3	7,8	7,9
classe Centro	7,8	7,9	8,0

(1) sono considerati occupati tutti coloro che dichiarano di svolgere una qualsiasi attività, anche di formazione o non in regola, purché retribuita.