

## Scheda Unica Annuale - Soddisfazione per il corso di studio concluso e condizione occupazionale dei laureati

### Opzioni:

I dati **non includono** i laureati di corsi equivalenti dell'ordinamento D.M. n. 509/1999.

I dati sono confrontati con il totale della **classe di laurea del complesso degli atenei**.

### Soddisfazione per il corso di studio concluso

dati aggiornati ad aprile 2022

Ateneo: **Università Politecnica delle Marche - laurea magistrale a ciclo unico**

Classe: **architettura e ingegneria edile-architettura (LM-4 C.U.)**

Corso: **ingegneria edile-architettura (LM-4 c.u.)**

Laureati nell'anno solare 2021 (*valori assoluti*)

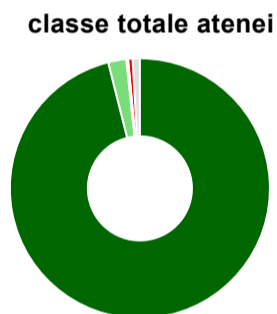
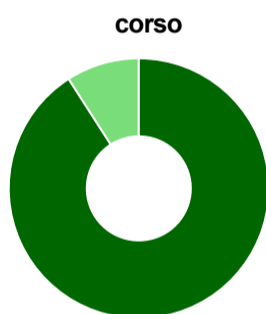
Laureati: **44**

Intervistati: **39**

Collettivo esaminato<sup>(a)</sup>: **11** [scheda di dettaglio](#)

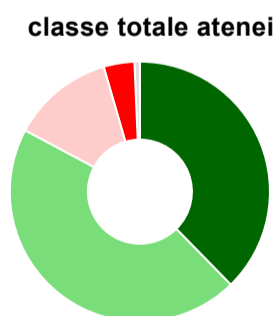
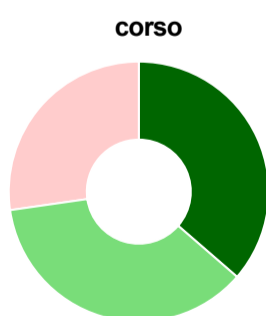
(a) Per una migliore confrontabilità della documentazione, si riportano i dati relativi ai **solli laureati che si sono iscritti al corso di laurea in anni recenti**, cioè a partire dal 2015: 11 di cui 11 intervistati.

#### Hanno frequentato regolarmente



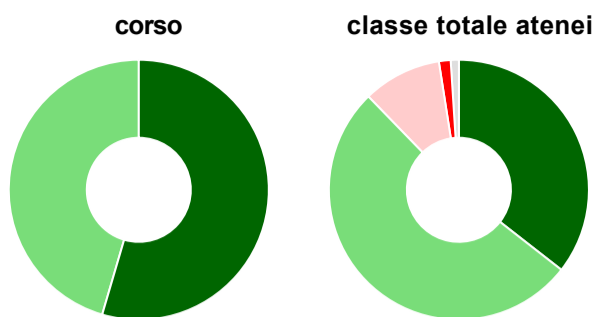
	corso	classe totale atenei
più del 75% degli insegnamenti previsti	90,9%	96,1%
tra il 50% e il 75%	9,1%	2,2%
tra il 25% e il 50%	-	0,2%
meno del 25%	-	0,6%
non rispondono	-	0,9%
<b>Totale</b>	<b>100%</b>	<b>100%</b>

#### Hanno ritenuto il carico di studio degli insegnamenti adeguato alla durata del corso di studio



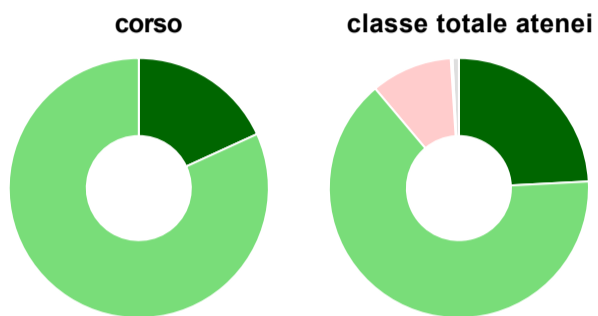
	corso	classe totale atenei
decisamente sì	36,4%	37,7%
più sì che no	36,4%	45,1%
più no che sì	27,3%	12,7%
decisamente no	-	3,8%
non rispondono	-	0,7%
<b>Totale</b>	<b>100%</b>	<b>100%</b>

### Hanno ritenuto l'organizzazione degli esami (appelli, orari, informazioni, prenotazioni, ...) soddisfacente



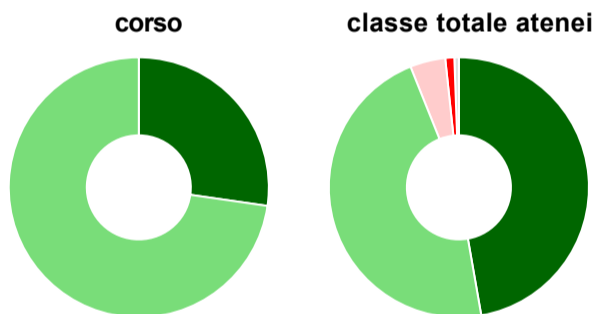
	corso	classe totale atenei
sempre o quasi sempre	54,5%	35,5%
per più della metà degli esami	45,5%	52,2%
per meno della metà degli esami	-	9,8%
mai o quasi mai	-	1,5%
non rispondono	-	1,0%
<b>Totale</b>	<b>100%</b>	<b>100%</b>

### Sono soddisfatti dei rapporti con i docenti in generale



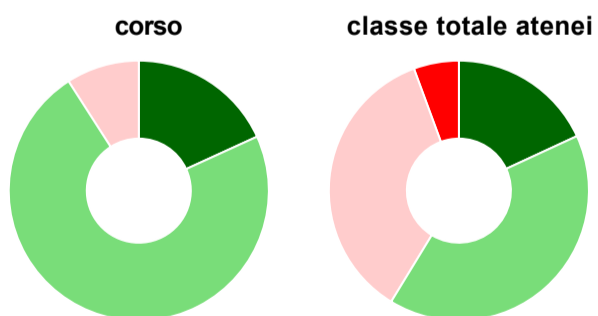
	corso	classe totale atenei
decisamente sì	18,2%	24,2%
più sì che no	81,8%	64,7%
più no che sì	-	10,1%
decisamente no	-	0,2%
non rispondono	-	0,8%
<b>Totale</b>	<b>100%</b>	<b>100%</b>

### Sono complessivamente soddisfatti del corso di laurea




	corso	classe totale atenei
decisamente sì	27,3%	47,2%
più sì che no	72,7%	46,7%
più no che sì	-	4,4%
decisamente no	-	1,1%
non rispondono	-	0,6%
<b>Totale</b>	<b>100%</b>	<b>100%</b>

### Valutazione delle aule



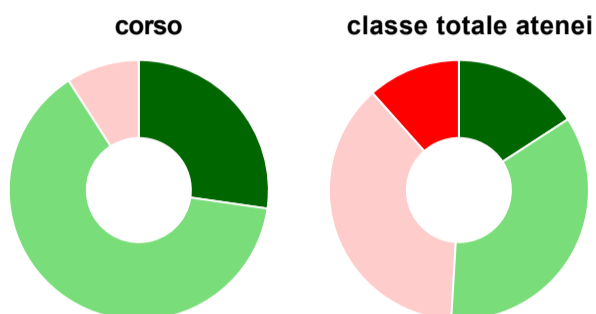
	corso	classe totale atenei
<b>Hanno utilizzato le aule:</b>	<b>100,0%</b>	<b>100,0%</b>
<b>Valutazione (per 100 fruitori):</b>		
sempre o quasi sempre adeguate	18,2%	18,1%
spesso adeguate	72,7%	40,6%
raramente adeguate	9,1%	35,7%
mai adeguate	-	5,6%
<b>Totale</b>	<b>100%</b>	<b>100%</b>

### Valutazione delle postazioni informatiche



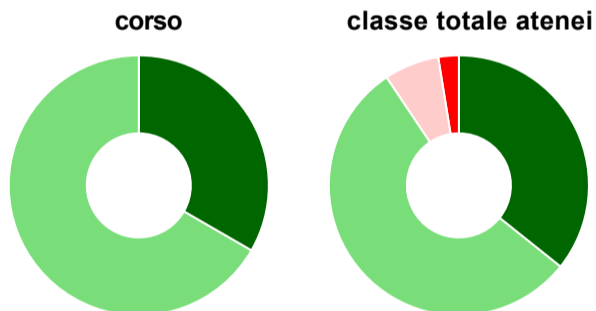
	corso	classe totale atenei
<b>Hanno utilizzato le postazioni informatiche:</b>	<b>72,7%</b>	<b>48,8%</b>
<b>Valutazione (per 100 fruitori):</b>		
in numero adeguato	87,5%	36,9%
in numero inadeguato	12,5%	63,1%
<b>Totale</b>	<b>100%</b>	<b>100%</b>

### Valutazione delle attrezzature per le altre attività didattiche (laboratori, attività pratiche, ...)



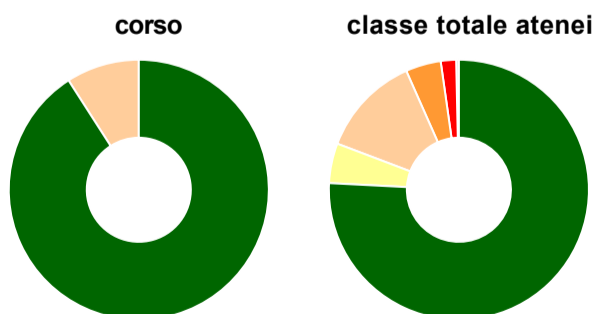
	corso	classe totale atenei
<b>Hanno utilizzato le attrezzature per le altre attività didattiche (laboratori, attività pratiche, ...):</b>	<b>100,0%</b>	<b>95,2%</b>
<b>Valutazione (per 100 fruitori):</b>		
sempre o quasi sempre adeguate	27,3%	15,8%
spesso adeguate	63,6%	35,1%
raramente adeguate	9,1%	37,5%
mai adeguate	-	11,6%
<b>Totale</b>	<b>100%</b>	<b>100%</b>

### Valutazione dei servizi di biblioteca (prestito/consultazione, orari di apertura, ...)



	corso	classe totale atenei
<b>Hanno utilizzato i servizi di biblioteca (prestito/consultazione, orari di apertura, ...):</b>	<b>81,8%</b>	<b>97,0%</b>
<b>Valutazione (per 100 fruitori):</b>		
decisamente positiva	33,3%	35,7%
abbastanza positiva	66,7%	54,9%
abbastanza negativa	-	6,8%
decisamente negativa	-	2,6%
<b>Totale</b>	<b>100%</b>	<b>100%</b>

### Si iscriverebbero di nuovo all'università?



	corso	classe totale atenei
sì, allo stesso corso dell'Ateneo	90,9%	75,8%
sì, ma ad un altro corso dell'Ateneo	-	4,9%
sì, allo stesso corso, ma in un altro Ateneo	9,1%	12,6%
sì, ma ad un altro corso e in un altro Ateneo	-	4,4%
non si iscriverebbero più all'università	-	1,9%
non rispondono	-	0,3%
<b>Totale</b>	<b>100%</b>	<b>100%</b>

# Condizione occupazionale

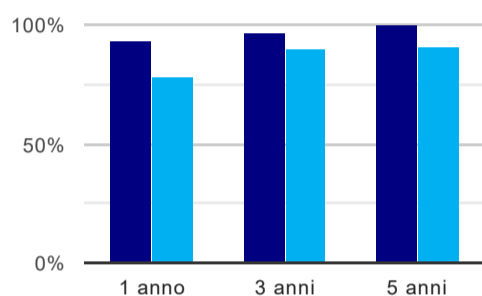
Anno di indagine: **2021**  
dati aggiornati ad aprile 2022

Ateneo: **Università Politecnica delle Marche - laurea magistrale a ciclo unico**  
Classe: **architettura e ingegneria edile-architettura (LM-4 C.U.)**  
Corso: **ingegneria edile-architettura (LM-4 c.u.)**

(valori assoluti)	Laureati	Intervistati	Collettivo esaminato <sup>(b)</sup>	
Laureati del 2020 a 1 anno:	31	24	14	<a href="#">scheda di dettaglio</a>
Laureati del 2018 a 3 anni:	60	37	32	<a href="#">scheda di dettaglio</a>
Laureati del 2016 a 5 anni:	52	28	23	<a href="#">scheda di dettaglio</a>

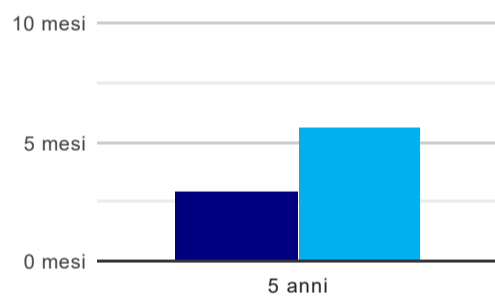
(b) Per una migliore confrontabilità della documentazione, si riportano i dati relativi ai **solli laureati che non lavoravano al momento della laurea**.

## Tasso di occupazione<sup>(1)</sup>



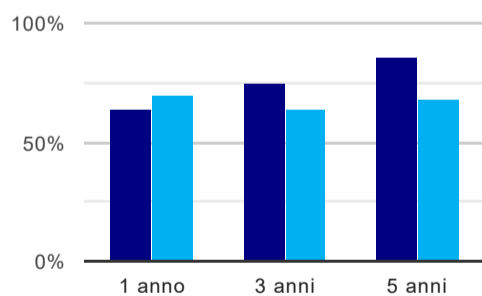
	1 anno	3 anni	5 anni
corso	92,9%	96,9%	100,0%
classe totale atenei	78,2%	90,0%	91,3%

## Tempi di ingresso nel mercato del lavoro, dall'inizio della ricerca al reperimento del primo lavoro (medie, in mesi)



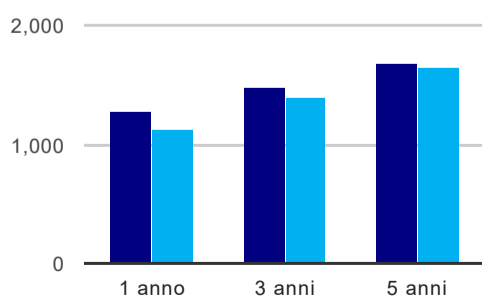
	1 anno	3 anni	5 anni
corso			2,9 mesi
classe totale atenei			5,6 mesi

## Occupati che, nel lavoro, utilizzano in misura elevata le competenze acquisite con la laurea



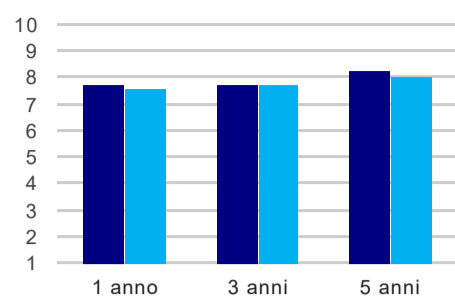
	1 anno	3 anni	5 anni
corso	63,6%	75,0%	86,4%
classe totale atenei	70,4%	63,7%	68,0%

## Retribuzione mensile netta (medie, in euro)



	1 anno	3 anni	5 anni
corso	1.276	1.476	1.677
classe totale atenei	1.121	1.400	1.655

### Soddisfazione per il lavoro svolto (medie, scala 1-10)



	1 anno	3 anni	5 anni
corso	7,7	7,8	8,2
classe totale atenei	7,6	7,7	8,0

(1) sono considerati occupati tutti coloro che dichiarano di svolgere una qualsiasi attività, anche di formazione o non in regola, purché retribuita.

## Scheda Unica Annuale - Soddisfazione per il corso di studio concluso e condizione occupazionale dei laureati

### Opzioni:

I dati **non includono** i laureati di corsi equivalenti dell'ordinamento D.M. n. 509/1999.

I dati sono confrontati con il totale della **classe di laurea** della medesima ripartizione territoriale.

### Soddisfazione per il corso di studio concluso

dati aggiornati ad aprile 2022

Ateneo: **Università Politecnica delle Marche - laurea magistrale a ciclo unico**

Classe: **architettura e ingegneria edile-architettura (LM-4 C.U.)**

Corso: **ingegneria edile-architettura (LM-4 c.u.)**

Ripartizione territoriale sede del corso: **Centro**

Laureati nell'anno solare 2021 (*valori assoluti*)

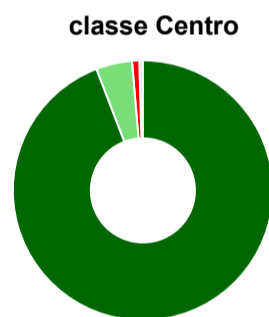
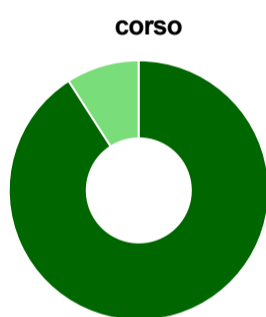
Laureati: **44**

Intervistati: **39**

Collettivo esaminato<sup>(a)</sup>: **11** [scheda di dettaglio](#)

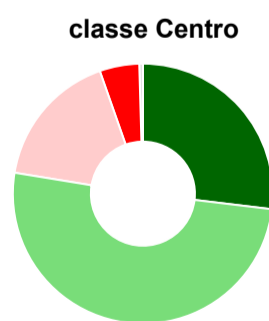
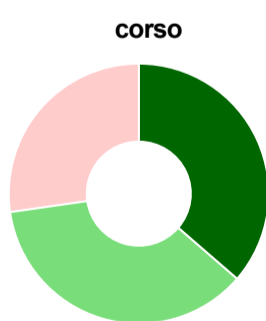
(a) Per una migliore confrontabilità della documentazione, si riportano i dati relativi ai **solli laureati che si sono iscritti al corso di laurea in anni recenti**, cioè a partire dal 2015: 11 di cui 11 intervistati.

#### Hanno frequentato regolarmente



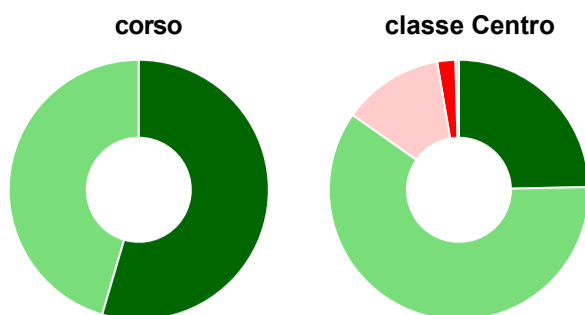
	corso	classe Centro
più del 75% degli insegnamenti previsti	90,9%	94,2%
tra il 50% e il 75%	9,1%	4,5%
tra il 25% e il 50%	-	-
meno del 25%	-	0,9%
non rispondono	-	0,4%
<b>Totale</b>	<b>100%</b>	<b>100%</b>

#### Hanno ritenuto il carico di studio degli insegnamenti adeguato alla durata del corso di studio



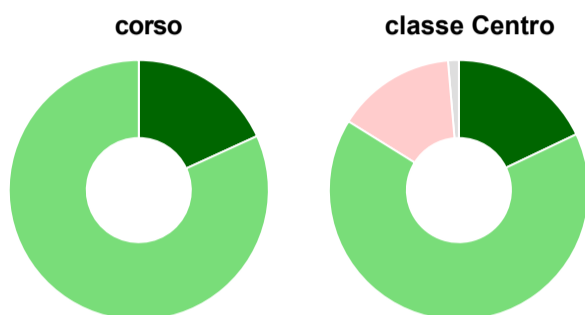
	corso	classe Centro
decisamente sì	36,4%	26,9%
più sì che no	36,4%	50,7%
più no che sì	27,3%	17,0%
decisamente no	-	4,9%
non rispondono	-	0,4%
<b>Totale</b>	<b>100%</b>	<b>100%</b>

### Hanno ritenuto l'organizzazione degli esami (appelli, orari, informazioni, prenotazioni, ...) soddisfacente



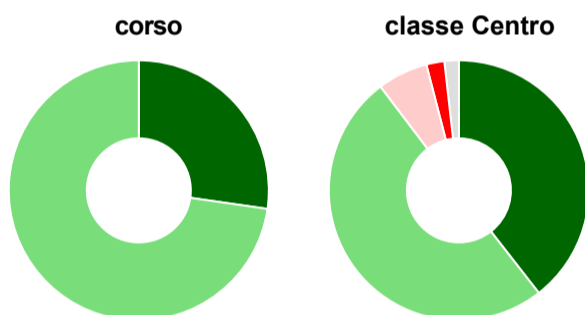
	corso	classe Centro
sempre o quasi sempre	54,5%	24,7%
per più della metà degli esami	45,5%	60,1%
per meno della metà degli esami	-	12,6%
mai o quasi mai	-	2,2%
non rispondono	-	0,4%
<b>Totale</b>	<b>100%</b>	<b>100%</b>

### Sono soddisfatti dei rapporti con i docenti in generale



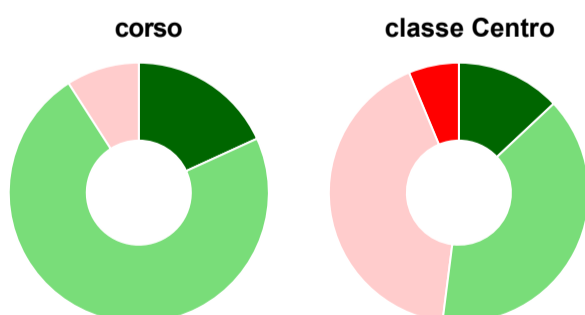
	corso	classe Centro
decisamente sì	18,2%	17,9%
più sì che no	81,8%	65,9%
più no che sì	-	14,8%
decisamente no	-	-
non rispondono	-	1,3%
<b>Totale</b>	<b>100%</b>	<b>100%</b>

### Sono complessivamente soddisfatti del corso di laurea



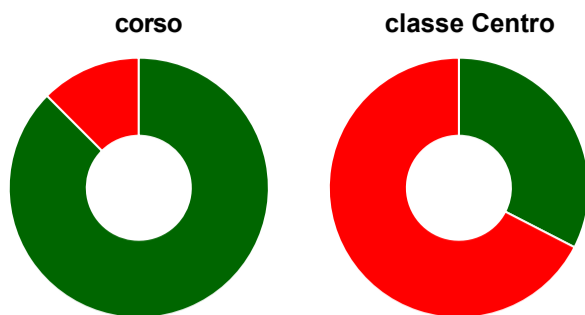
	corso	classe Centro
decisamente sì	27,3%	39,5%
più sì che no	72,7%	50,2%
più no che sì	-	6,3%
decisamente no	-	2,2%
non rispondono	-	1,8%
<b>Totale</b>	<b>100%</b>	<b>100%</b>

### Valutazione delle aule



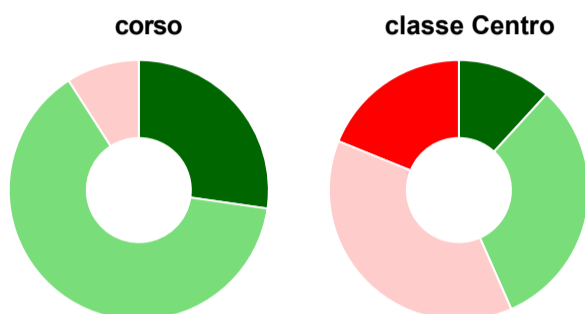
	corso	classe Centro
<b>Hanno utilizzato le aule:</b>	<b>100,0%</b>	<b>100,0%</b>
<b>Valutazione (per 100 fruitori):</b>		
sempre o quasi sempre adeguate	18,2%	13,0%
spesso adeguate	72,7%	39,0%
raramente adeguate	9,1%	41,7%
mai adeguate	-	6,3%
<b>Totale</b>	<b>100%</b>	<b>100%</b>

### Valutazione delle postazioni informatiche



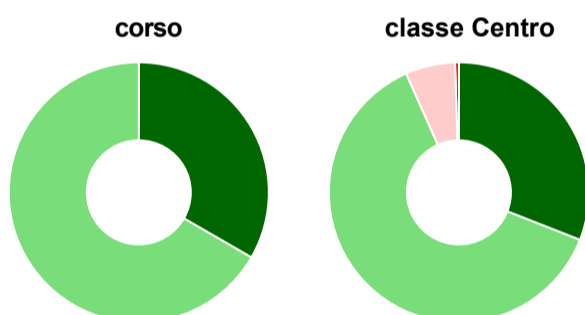
	corso	classe Centro
<b>Hanno utilizzato le postazioni informatiche:</b>	<b>72,7%</b>	<b>38,6%</b>
<b>Valutazione (per 100 fruitori):</b>		
in numero adeguato	87,5%	32,6%
in numero inadeguato	12,5%	67,4%
<b>Totale</b>	<b>100%</b>	<b>100%</b>

### Valutazione delle attrezzature per le altre attività didattiche (laboratori, attività pratiche, ...)



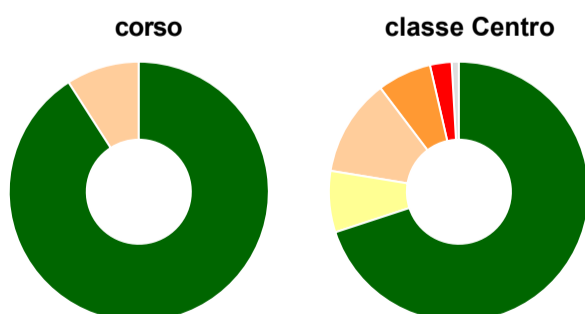
	corso	classe Centro
<b>Hanno utilizzato le attrezzature per le altre attività didattiche (laboratori, attività pratiche, ...):</b>	<b>100,0%</b>	<b>95,1%</b>
<b>Valutazione (per 100 fruitori):</b>		
sempre o quasi sempre adeguate	27,3%	11,8%
spesso adeguate	63,6%	31,6%
raramente adeguate	9,1%	37,7%
mai adeguate	-	18,9%
<b>Totale</b>	<b>100%</b>	<b>100%</b>

### Valutazione dei servizi di biblioteca (prestito/consultazione, orari di apertura, ...)



	corso	classe Centro
<b>Hanno utilizzato i servizi di biblioteca (prestito/consultazione, orari di apertura, ...):</b>	<b>81,8%</b>	<b>94,2%</b>
<b>Valutazione (per 100 fruitori):</b>		
decisamente positiva	33,3%	31,0%
abbastanza positiva	66,7%	62,4%
abbastanza negativa	-	6,2%
decisamente negativa	-	0,5%
<b>Totale</b>	<b>100%</b>	<b>100%</b>

### Si iscriverebbero di nuovo all'università?



	corso	classe Centro
sì, allo stesso corso dell'Ateneo	90,9%	70,0%
sì, ma ad un altro corso dell'Ateneo	-	7,6%
sì, allo stesso corso, ma in un altro Ateneo	9,1%	12,1%
sì, ma ad un altro corso e in un altro Ateneo	-	6,7%
non si iscriverebbero più all'università	-	2,7%
non rispondono	-	0,9%
<b>Totale</b>	<b>100%</b>	<b>100%</b>



# Condizione occupazionale

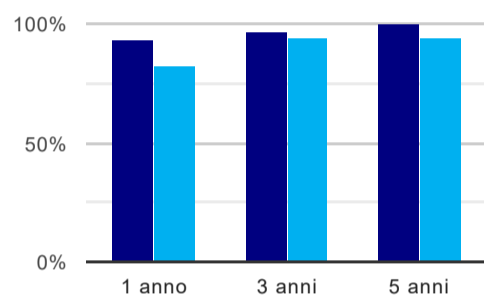
Anno di indagine: **2021**  
dati aggiornati ad aprile 2022

Ateneo: **Università Politecnica delle Marche - laurea magistrale a ciclo unico**  
Classe: **architettura e ingegneria edile-architettura (LM-4 C.U.)**  
Corso: **ingegneria edile-architettura (LM-4 c.u.)**  
Ripartizione territoriale sede del corso: **Centro**

(valori assoluti)	Laureati	Intervistati	Collettivo esaminato <sup>(b)</sup>	
Laureati del 2020 a 1 anno:	31	24	14	<a href="#">scheda di dettaglio</a>
Laureati del 2018 a 3 anni:	60	37	32	<a href="#">scheda di dettaglio</a>
Laureati del 2016 a 5 anni:	52	28	23	<a href="#">scheda di dettaglio</a>

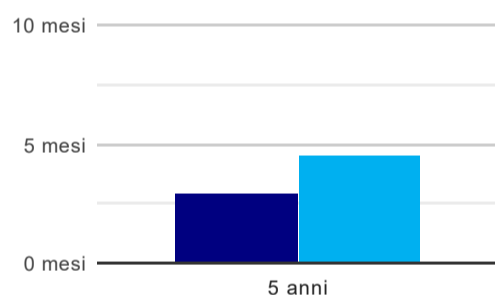
(b) Per una migliore confrontabilità della documentazione, si riportano i dati relativi ai **solli laureati che non lavoravano al momento della laurea**.

## Tasso di occupazione<sup>(1)</sup>



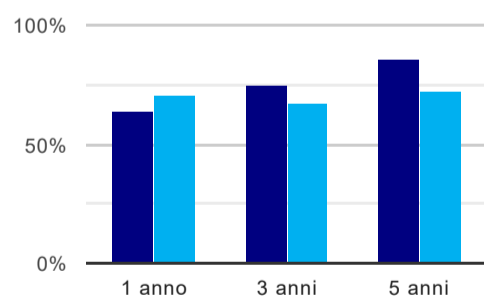
	1 anno	3 anni	5 anni
corso	92,9%	96,9%	100,0%
classe Centro	81,9%	93,9%	94,3%

## Tempi di ingresso nel mercato del lavoro, dall'inizio della ricerca al reperimento del primo lavoro (medie, in mesi)



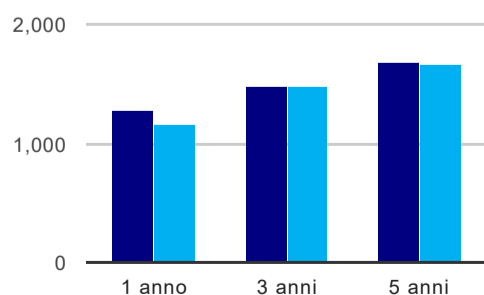
	1 anno	3 anni	5 anni
corso			2,9 mesi
classe Centro			4,5 mesi

## Occupati che, nel lavoro, utilizzano in misura elevata le competenze acquisite con la laurea



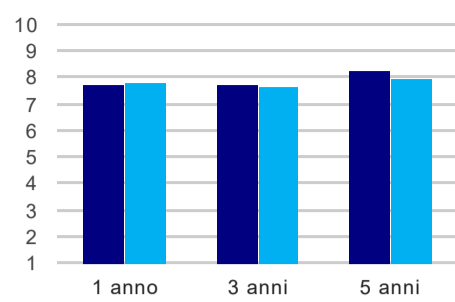
	1 anno	3 anni	5 anni
corso	63,6%	75,0%	86,4%
classe Centro	71,0%	66,9%	71,8%

## Retribuzione mensile netta (medie, in euro)



	1 anno	3 anni	5 anni
corso	1.276	1.476	1.677
classe Centro	1.161	1.481	1.661

### Soddisfazione per il lavoro svolto (medie, scala 1-10)



	1 anno	3 anni	5 anni
corso	7,7	7,8	8,2
classe Centro	7,8	7,7	7,9

(1) sono considerati occupati tutti coloro che dichiarano di svolgere una qualsiasi attività, anche di formazione o non in regola, purché retribuita.