

## Scheda Unica Annuale - Soddisfazione per il corso di studio concluso e condizione occupazionale dei laureati

### Opzioni:

I dati **non includono** i laureati di corsi equivalenti dell'ordinamento D.M. n. 509/1999.

I dati sono confrontati con il totale della **classe di laurea** del **complesso degli atenei**.

### Soddisfazione per il corso di studio concluso

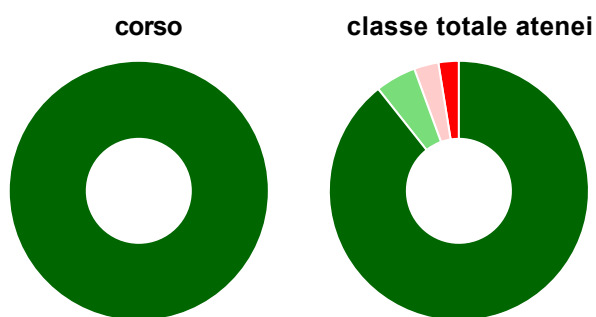
dati aggiornati ad aprile 2022

Ateneo: **Università Politecnica delle Marche - laurea di primo livello**  
 Classe: **scienze e tecniche dell'edilizia (L-23)**  
 Corso: **ingegneria edile (L-23)**

Laureati nell'anno solare 2021 (*valori assoluti*)  
 Laureati: **15**  
 Intervistati: **12**  
 Collettivo esaminato<sup>(a)</sup>: **10** [scheda di dettaglio](#)

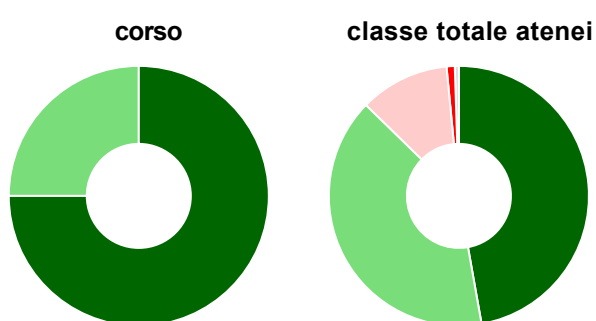
(a) Per una migliore confrontabilità della documentazione, si riportano i dati relativi ai **solli laureati che si sono iscritti al corso di laurea in anni recenti**, cioè a partire dal 2017: 10 di cui 8 intervistati.

#### Hanno frequentato regolarmente



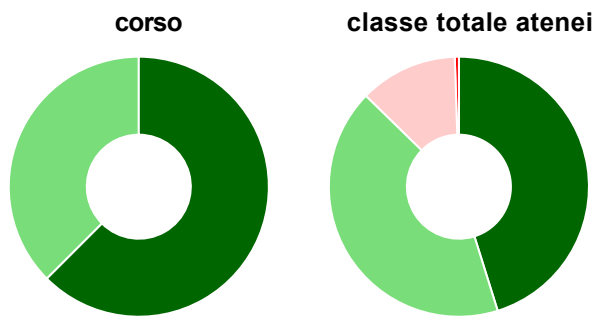
	corso	classe totale atenei
■ più del 75% degli insegnamenti previsti	100,0%	89,3%
■ tra il 50% e il 75%	-	5,1%
■ tra il 25% e il 50%	-	3,0%
■ meno del 25%	-	2,5%
■ non rispondono	-	-
<b>Totale</b>	<b>100%</b>	<b>100%</b>

#### Hanno ritenuto il carico di studio degli insegnamenti adeguato alla durata del corso di studio



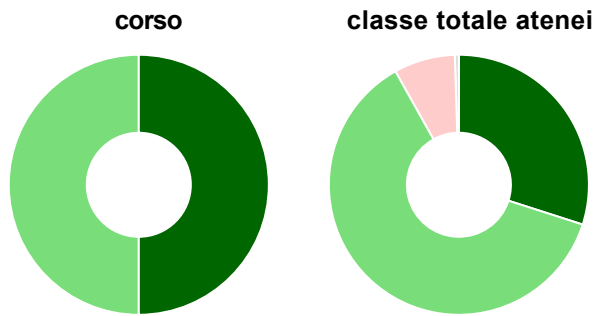
	corso	classe totale atenei
■ decisamente sì	75,0%	47,2%
■ più sì che no	25,0%	40,1%
■ più no che sì	-	11,2%
■ decisamente no	-	1,0%
■ non rispondono	-	0,5%
<b>Totale</b>	<b>100%</b>	<b>100%</b>

### Hanno ritenuto l'organizzazione degli esami (appelli, orari, informazioni, prenotazioni, ...) soddisfacente



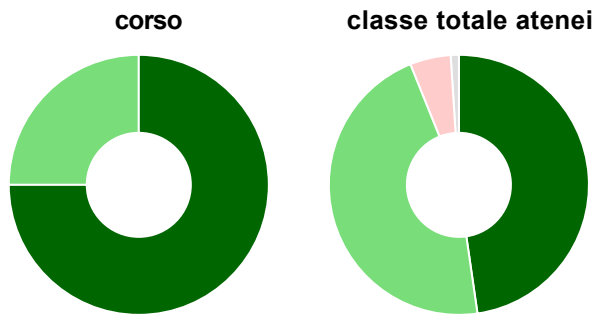
	corso	classe totale atenei
sempre o quasi sempre	62,5%	45,2%
per più della metà degli esami	37,5%	42,1%
per meno della metà degli esami	-	12,2%
mai o quasi mai	-	0,5%
non rispondono	-	-
<b>Totale</b>	<b>100%</b>	<b>100%</b>

### Sono soddisfatti dei rapporti con i docenti in generale



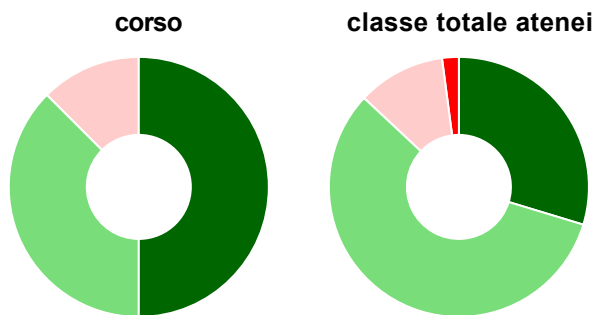
	corso	classe totale atenei
decisamente sì	50,0%	29,9%
più sì che no	50,0%	61,9%
più no che sì	-	7,6%
decisamente no	-	-
non rispondono	-	0,5%
<b>Totale</b>	<b>100%</b>	<b>100%</b>

### Sono complessivamente soddisfatti del corso di laurea



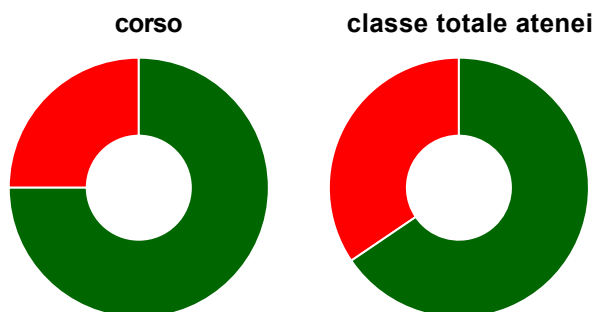
	corso	classe totale atenei
decisamente sì	75,0%	47,7%
più sì che no	25,0%	46,2%
più no che sì	-	5,1%
decisamente no	-	-
non rispondono	-	1,0%
<b>Totale</b>	<b>100%</b>	<b>100%</b>

### Valutazione delle aule



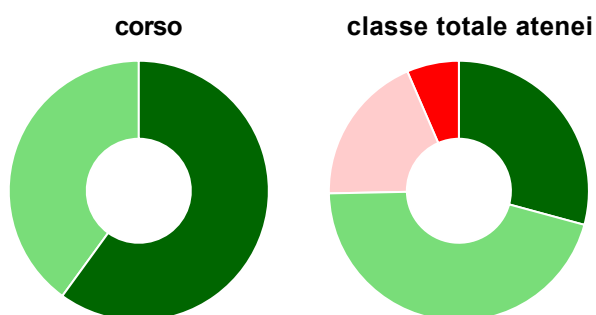
	corso	classe totale atenei
<b>Hanno utilizzato le aule:</b>	<b>100,0%</b>	<b>97,5%</b>
<b>Valutazione (per 100 fruitori):</b>		
sempre o quasi sempre adeguate	50,0%	29,7%
spesso adeguate	37,5%	57,3%
raramente adeguate	12,5%	10,9%
mai adeguate	-	2,1%
<b>Totale</b>	<b>100%</b>	<b>100%</b>

### Valutazione delle postazioni informatiche



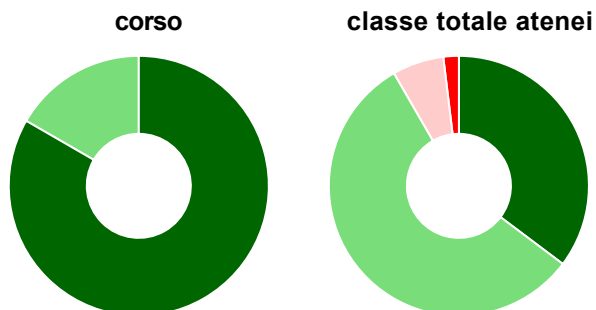
	corso	classe totale atenei
<b>Hanno utilizzato le postazioni informatiche:</b>	<b>100,0%</b>	<b>58,9%</b>
<b>Valutazione (per 100 fruitori):</b>		
in numero adeguato	75,0%	65,5%
in numero inadeguato	25,0%	34,5%
<b>Totale</b>	<b>100%</b>	<b>100%</b>

### Valutazione delle attrezzature per le altre attività didattiche (laboratori, attività pratiche, ...)



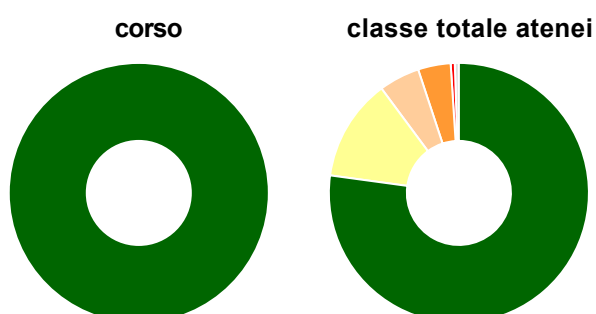
	corso	classe totale atenei
<b>Hanno utilizzato le attrezzature per le altre attività didattiche (laboratori, attività pratiche, ...):</b>	<b>62,5%</b>	<b>78,2%</b>
<b>Valutazione (per 100 fruitori):</b>		
sempre o quasi sempre adeguate	60,0%	29,2%
spesso adeguate	40,0%	45,5%
raramente adeguate	-	18,8%
mai adeguate	-	6,5%
<b>Totale</b>	<b>100%</b>	<b>100%</b>

### Valutazione dei servizi di biblioteca (prestito/consultazione, orari di apertura, ...)



	corso	classe totale atenei
<b>Hanno utilizzato i servizi di biblioteca (prestito/consultazione, orari di apertura, ...):</b>	<b>75,0%</b>	<b>79,2%</b>
<b>Valutazione (per 100 fruitori):</b>		
decisamente positiva	83,3%	35,3%
abbastanza positiva	16,7%	56,4%
abbastanza negativa	-	6,4%
decisamente negativa	-	1,9%
<b>Totale</b>	<b>100%</b>	<b>100%</b>

### Si iscriverebbero di nuovo all'università?



	corso	classe totale atenei
sì, allo stesso corso dell'Ateneo	100,0%	77,2%
sì, ma ad un altro corso dell'Ateneo	-	12,7%
sì, allo stesso corso, ma in un altro Ateneo	-	5,1%
sì, ma ad un altro corso e in un altro Ateneo	-	4,1%
non si iscriverebbero più all'università	-	0,5%
non rispondono	-	0,5%
<b>Totale</b>	<b>100%</b>	<b>100%</b>

# Condizione occupazionale

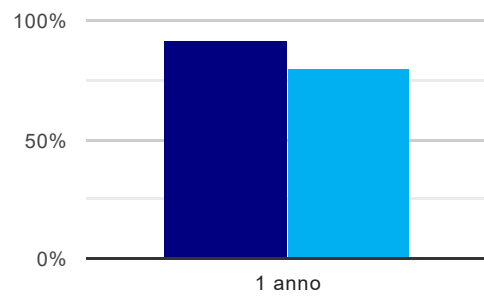
Anno di indagine: **2021**  
dati aggiornati ad aprile 2022

Ateneo: **Università Politecnica delle Marche - laurea di primo livello**  
Classe: **scienze e tecniche dell'edilizia (L-23)**  
Corso: **ingegneria edile (L-23)**

(valori assoluti)	Laureati	Intervistati	Collettivo esaminato <sup>(b)</sup>
Laureati del 2020 a 1 anno:	52	38	24 <a href="#">scheda di dettaglio</a>

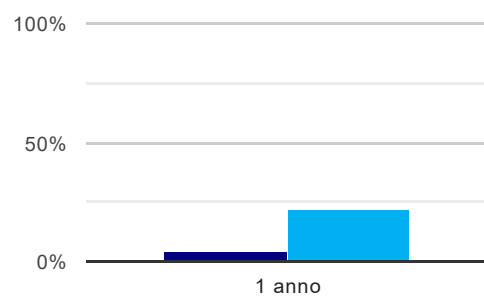
<sup>(b)</sup> Per una migliore confrontabilità della documentazione, si riportano i dati relativi ai **solli laureati che non lavoravano al momento della laurea**.

## Laureati attualmente iscritti a un corso di laurea di secondo livello<sup>(1)</sup>



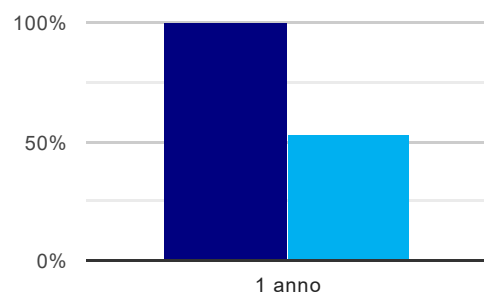
	1 anno
corso	91,7%
classe totale atenei	80,5%

## Tasso di occupazione<sup>(2)</sup>



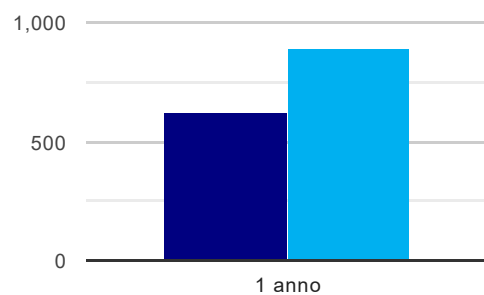
	1 anno
corso	4,2%
classe totale atenei	22,3%

## Occupati che, nel lavoro, utilizzano in misura elevata le competenze acquisite con la laurea



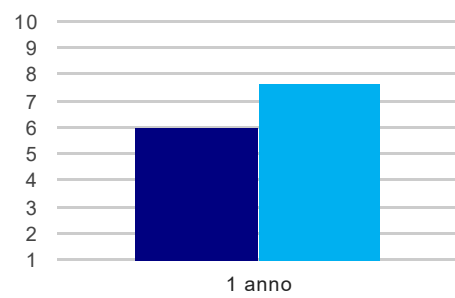
	1 anno
corso	100,0%
classe totale atenei	53,5%

## Retribuzione mensile netta (medie, in euro)



	1 anno
corso	626
classe totale atenei	893

### Soddisfazione per il lavoro svolto (medie, scala 1-10)



1 anno	
corso	6,0
classe totale atenei	7,6

(1) sono considerati anche i laureati iscritti a un corso a ciclo unico, nonché a un corso di secondo livello presso una delle Istituzioni di Alta Formazione Artistica e Musicale.

(2) sono considerati occupati tutti coloro che dichiarano di svolgere una qualsiasi attività, anche di formazione o non in regola, purché retribuita.

## Scheda Unica Annuale - Soddisfazione per il corso di studio concluso e condizione occupazionale dei laureati

### Opzioni:

I dati **non includono** i laureati di corsi equivalenti dell'ordinamento D.M. n. 509/1999.

I dati sono confrontati con il totale della **classe di laurea** della medesima ripartizione territoriale.

### Soddisfazione per il corso di studio concluso

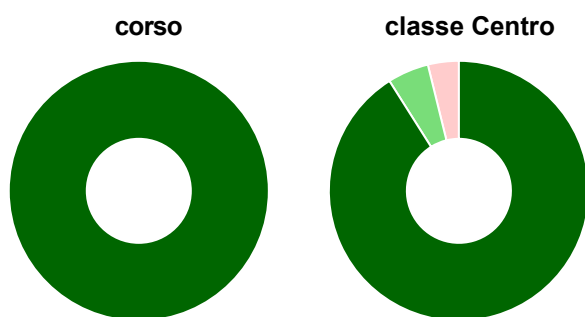
dati aggiornati ad aprile 2022

Ateneo: **Università Politecnica delle Marche - laurea di primo livello**  
 Classe: **scienze e tecniche dell'edilizia (L-23)**  
 Corso: **ingegneria edile (L-23)**  
 Ripartizione territoriale sede del corso: **Centro**

Laureati nell'anno solare 2021 (*valori assoluti*)  
 Laureati: **15**  
 Intervistati: **12**  
 Collettivo esaminato<sup>(a)</sup>: **10** [scheda di dettaglio](#)

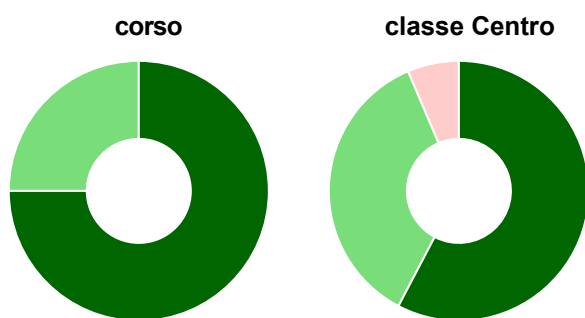
(a) Per una migliore confrontabilità della documentazione, si riportano i dati relativi ai **solli laureati che si sono iscritti al corso di laurea in anni recenti**, cioè a partire dal 2017: 10 di cui 8 intervistati.

#### Hanno frequentato regolarmente



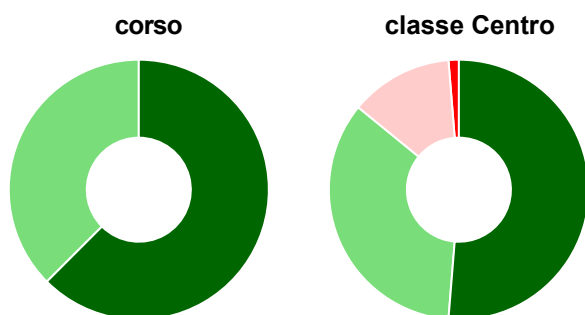
	corso	classe Centro
più del 75% degli insegnamenti previsti	100,0%	91,0%
tra il 50% e il 75%	-	5,1%
tra il 25% e il 50%	-	3,8%
meno del 25%	-	-
non rispondono	-	-
<b>Totale</b>	<b>100%</b>	<b>100%</b>

#### Hanno ritenuto il carico di studio degli insegnamenti adeguato alla durata del corso di studio



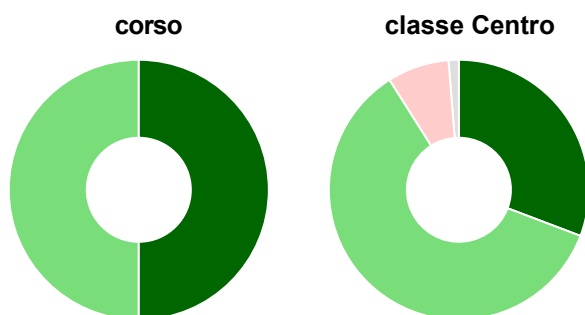
	corso	classe Centro
decisamente sì	75,0%	57,7%
più sì che no	25,0%	35,9%
più no che sì	-	6,4%
decisamente no	-	-
non rispondono	-	-
<b>Totale</b>	<b>100%</b>	<b>100%</b>

### Hanno ritenuto l'organizzazione degli esami (appelli, orari, informazioni, prenotazioni, ...) soddisfacente



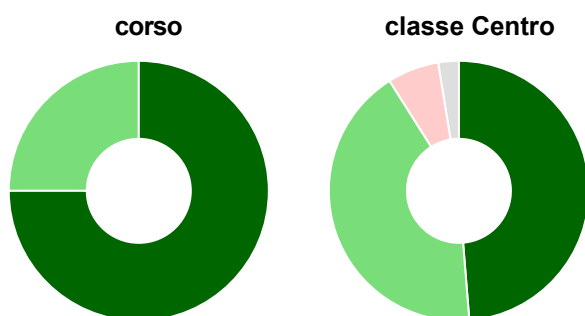
	corso	classe Centro
sempre o quasi sempre	62,5%	51,3%
per più della metà degli esami	37,5%	34,6%
per meno della metà degli esami	-	12,8%
mai o quasi mai	-	1,3%
non rispondono	-	-
<b>Totale</b>	<b>100%</b>	<b>100%</b>

### Sono soddisfatti dei rapporti con i docenti in generale



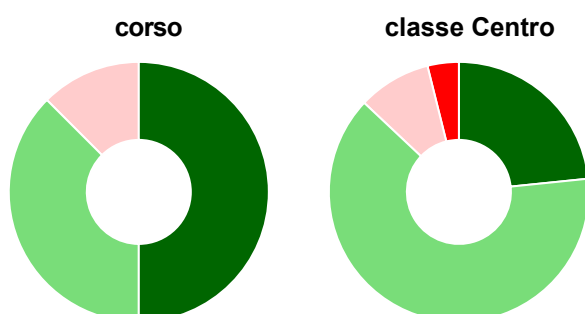
	corso	classe Centro
decisamente sì	50,0%	30,8%
più sì che no	50,0%	60,3%
più no che sì	-	7,7%
decisamente no	-	-
non rispondono	-	1,3%
<b>Totale</b>	<b>100%</b>	<b>100%</b>

### Sono complessivamente soddisfatti del corso di laurea



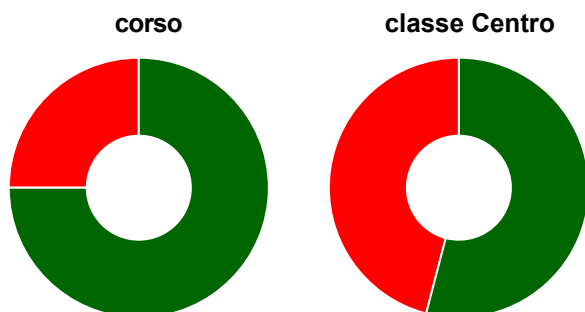
	corso	classe Centro
decisamente sì	75,0%	48,7%
più sì che no	25,0%	42,3%
più no che sì	-	6,4%
decisamente no	-	-
non rispondono	-	2,6%
<b>Totale</b>	<b>100%</b>	<b>100%</b>

### Valutazione delle aule



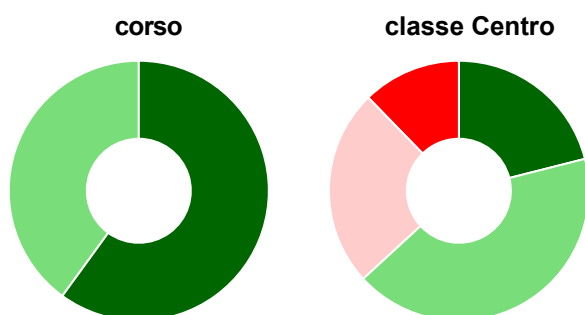
	corso	classe Centro
<b>Hanno utilizzato le aule:</b>	<b>100,0%</b>	<b>98,7%</b>
<b>Valutazione (per 100 fruitori):</b>		
sempre o quasi sempre adeguate	50,0%	23,4%
spesso adeguate	37,5%	63,6%
raramente adeguate	12,5%	9,1%
mai adeguate	-	3,9%
<b>Totale</b>	<b>100%</b>	<b>100%</b>

### Valutazione delle postazioni informatiche



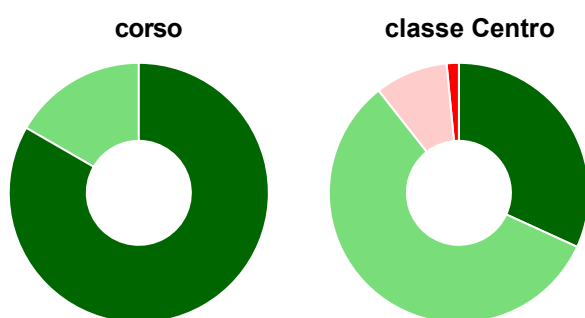
	corso	classe Centro
<b>Hanno utilizzato le postazioni informatiche:</b>	<b>100,0%</b>	<b>47,4%</b>
<b>Valutazione (per 100 fruitori):</b>		
in numero adeguato	75,0%	54,1%
in numero inadeguato	25,0%	45,9%
<b>Totale</b>	<b>100%</b>	<b>100%</b>

### Valutazione delle attrezzature per le altre attività didattiche (laboratori, attività pratiche, ...)



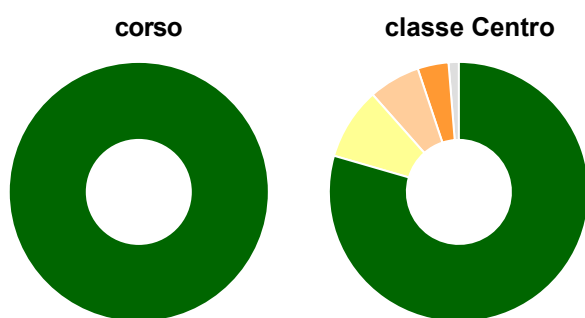
	corso	classe Centro
<b>Hanno utilizzato le attrezzature per le altre attività didattiche (laboratori, attività pratiche, ...):</b>	<b>62,5%</b>	<b>73,1%</b>
<b>Valutazione (per 100 fruitori):</b>		
sempre o quasi sempre adeguate	60,0%	21,1%
spesso adeguate	40,0%	42,1%
raramente adeguate	-	24,6%
mai adeguate	-	12,3%
<b>Totale</b>	<b>100%</b>	<b>100%</b>

### Valutazione dei servizi di biblioteca (prestito/consultazione, orari di apertura, ...)



	corso	classe Centro
<b>Hanno utilizzato i servizi di biblioteca (prestito/consultazione, orari di apertura, ...):</b>	<b>75,0%</b>	<b>84,6%</b>
<b>Valutazione (per 100 fruitori):</b>		
decisamente positiva	83,3%	31,8%
abbastanza positiva	16,7%	57,6%
abbastanza negativa	-	9,1%
decisamente negativa	-	1,5%
<b>Totale</b>	<b>100%</b>	<b>100%</b>

### Si iscriverebbero di nuovo all'università?



	corso	classe Centro
sì, allo stesso corso dell'Ateneo	100,0%	79,5%
sì, ma ad un altro corso dell'Ateneo	-	9,0%
sì, allo stesso corso, ma in un altro Ateneo	-	6,4%
sì, ma ad un altro corso e in un altro Ateneo	-	3,8%
non si iscriverebbero più all'università	-	-
non rispondono	-	1,3%
<b>Totale</b>	<b>100%</b>	<b>100%</b>



# Condizione occupazionale

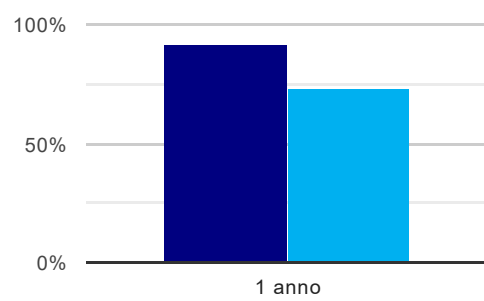
Anno di indagine: **2021**  
dati aggiornati ad aprile 2022

Ateneo: **Università Politecnica delle Marche - laurea di primo livello**  
Classe: **scienze e tecniche dell'edilizia (L-23)**  
Corso: **ingegneria edile (L-23)**  
Ripartizione territoriale sede del corso: **Centro**

(valori assoluti)	Laureati	Intervistati	Collettivo esaminato <sup>(b)</sup>
Laureati del 2020 a 1 anno:	52	38	24 <a href="#">scheda di dettaglio</a>

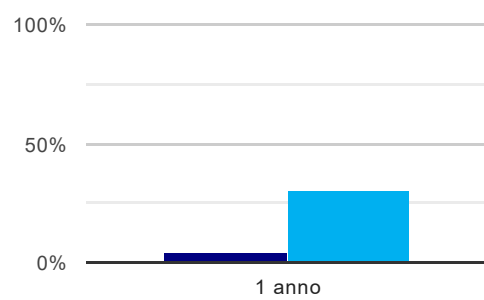
<sup>(b)</sup> Per una migliore confrontabilità della documentazione, si riportano i dati relativi ai **solli laureati che non lavoravano al momento della laurea**.

## Laureati attualmente iscritti a un corso di laurea di secondo livello<sup>(1)</sup>



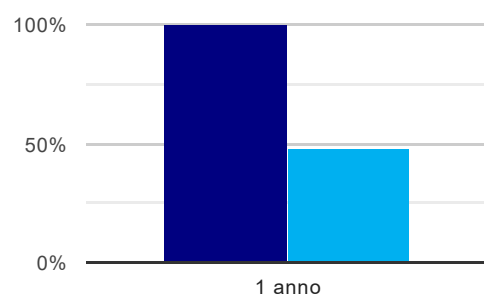
	1 anno
corso	91,7%
classe Centro	72,8%

## Tasso di occupazione<sup>(2)</sup>



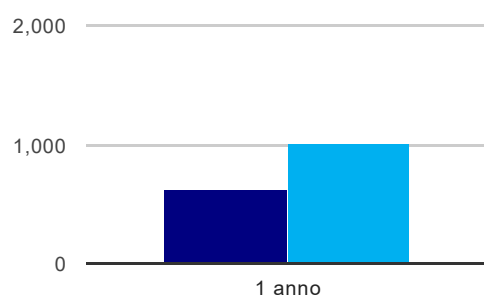
	1 anno
corso	4,2%
classe Centro	29,6%

## Occupati che, nel lavoro, utilizzano in misura elevata le competenze acquisite con la laurea



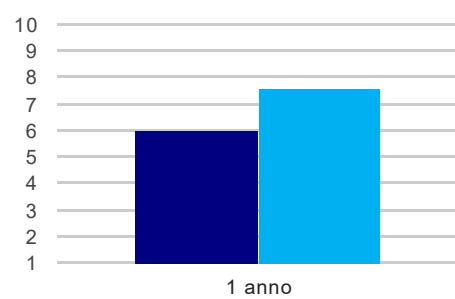
	1 anno
corso	100,0%
classe Centro	47,8%

## Retribuzione mensile netta (medie, in euro)



	1 anno
corso	626
classe Centro	1.006

### Soddisfazione per il lavoro svolto (medie, scala 1-10)



		1 anno
corso		6,0
classe Centro		7,6

(1) sono considerati anche i laureati iscritti a un corso a ciclo unico, nonché a un corso di secondo livello presso una delle Istituzioni di Alta Formazione Artistica e Musicale.

(2) sono considerati occupati tutti coloro che dichiarano di svolgere una qualsiasi attività, anche di formazione o non in regola, purché retribuita.