

Scheda Unica Annuale - Soddisfazione per il corso di studio concluso e condizione occupazionale dei laureati

Opzioni:

I dati **non includono** i laureati di corsi equivalenti dell'ordinamento D.M. n. 509/1999.

I dati sono confrontati con il totale della **classe di laurea del complesso degli atenei**.

Soddisfazione per il corso di studio concluso

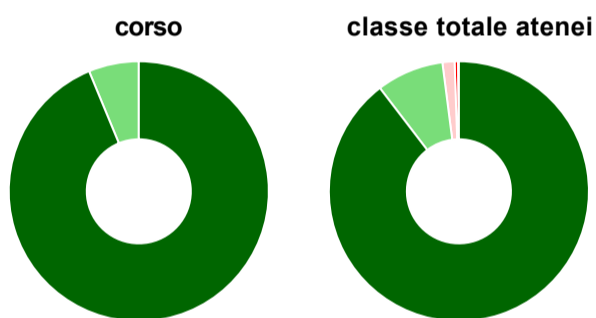
dati aggiornati ad aprile 2022

Ateneo: **Università Politecnica delle Marche - laurea di primo livello**
 Classe: **ingegneria civile e ambientale (L-7)**
 Corso: **ingegneria civile e ambientale (L-7)**

Laureati nell'anno solare 2021 (*valori assoluti*)
 Laureati: **54**
 Intervistati: **32**
 Collettivo esaminato^(a): **26** [scheda di dettaglio](#)

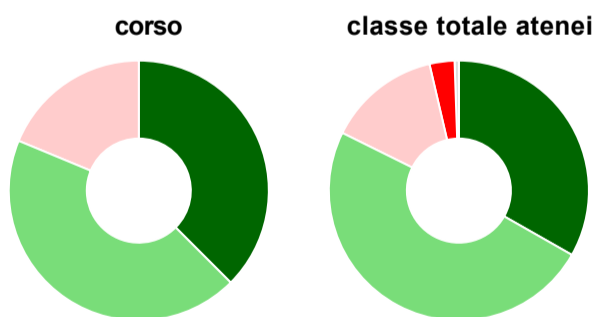
(a) Per una migliore confrontabilità della documentazione, si riportano i dati relativi ai **solli laureati che si sono iscritti al corso di laurea in anni recenti**, cioè a partire dal 2017: 26 di cui 16 intervistati.

Hanno frequentato regolarmente



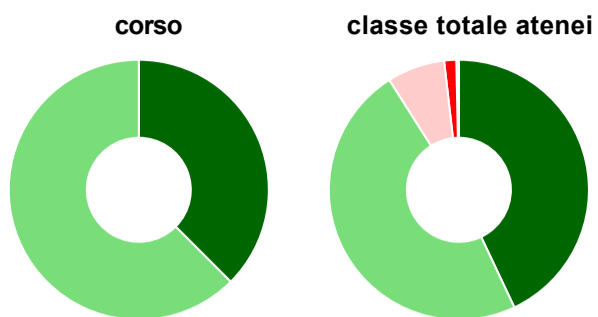
	corso	classe totale atenei
più del 75% degli insegnamenti previsti	93,8%	89,6%
tra il 50% e il 75%	6,3%	8,4%
tra il 25% e il 50%	-	1,5%
meno del 25%	-	0,4%
non rispondono	-	0,1%
Totale	100%	100%

Hanno ritenuto il carico di studio degli insegnamenti adeguato alla durata del corso di studio



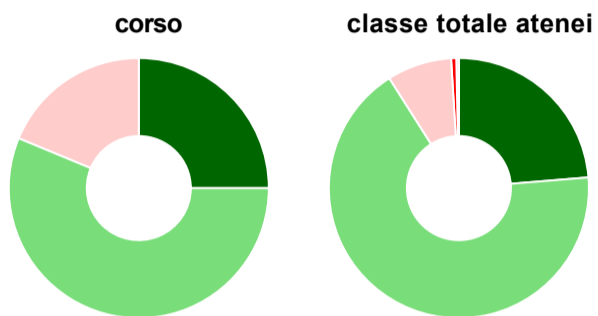
	corso	classe totale atenei
decisamente sì	37,5%	33,2%
più sì che no	43,8%	49,1%
più no che sì	18,8%	14,0%
decisamente no	-	3,1%
non rispondono	-	0,5%
Totale	100%	100%

Hanno ritenuto l'organizzazione degli esami (appelli, orari, informazioni, prenotazioni, ...) soddisfacente



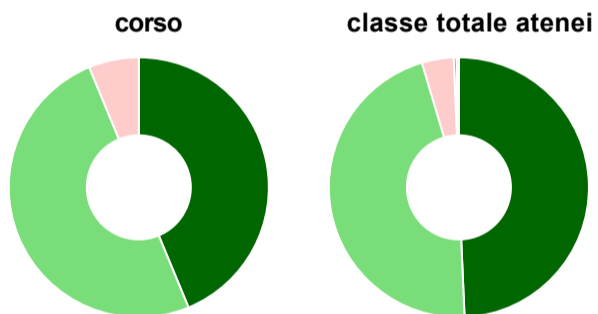
	corso	classe totale atenei
sempre o quasi sempre	37,5%	43,0%
per più della metà degli esami	62,5%	48,0%
per meno della metà degli esami	-	7,2%
mai o quasi mai	-	1,5%
non rispondono	-	0,3%
Totale	100%	100%

Sono soddisfatti dei rapporti con i docenti in generale



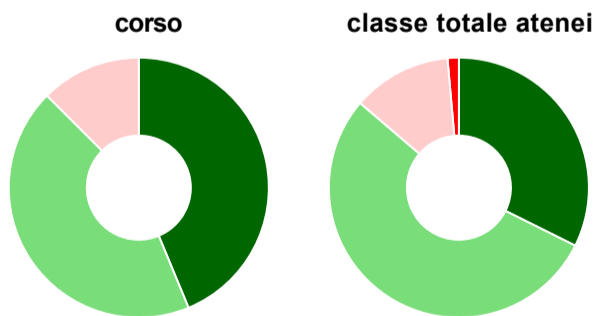
	corso	classe totale atenei
decisamente sì	25,0%	23,7%
più sì che no	56,3%	67,3%
più no che sì	18,8%	8,0%
decisamente no	-	0,6%
non rispondono	-	0,3%
Totale	100%	100%

Sono complessivamente soddisfatti del corso di laurea



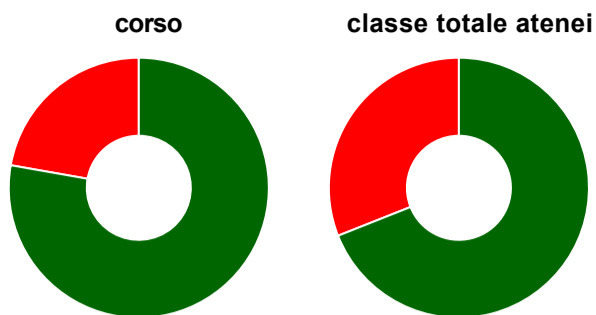
	corso	classe totale atenei
decisamente sì	43,8%	49,3%
più sì che no	50,0%	46,1%
più no che sì	6,3%	4,0%
decisamente no	-	0,3%
non rispondono	-	0,3%
Totale	100%	100%

Valutazione delle aule



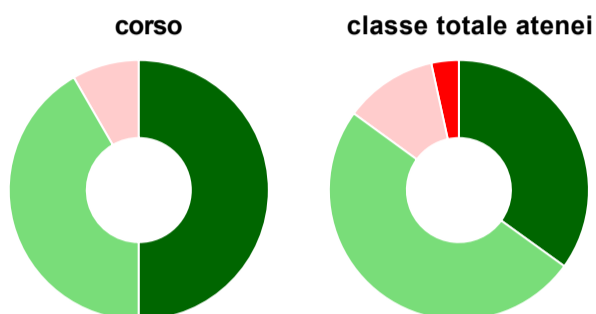
	corso	classe totale atenei
Hanno utilizzato le aule:	100,0%	99,0%
Valutazione (per 100 fruitori):		
sempre o quasi sempre adeguate	43,8%	32,4%
spesso adeguate	43,8%	53,9%
raramente adeguate	12,5%	12,3%
mai adeguate	-	1,4%
Totale	100%	100%

Valutazione delle postazioni informatiche



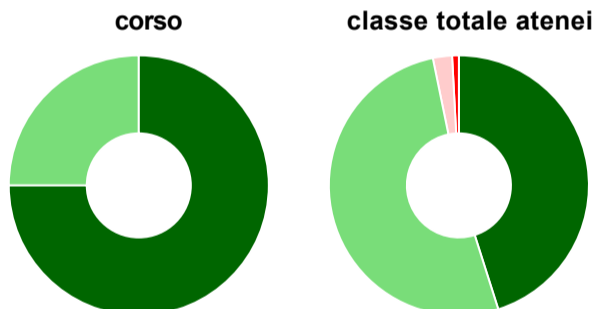
	corso	classe totale atenei
Hanno utilizzato le postazioni informatiche:	56,3%	72,2%
Valutazione (per 100 fruitori):		
in numero adeguato	77,8%	69,0%
in numero inadeguato	22,2%	31,0%
Totale	100%	100%

Valutazione delle attrezzature per le altre attività didattiche (laboratori, attività pratiche, ...)



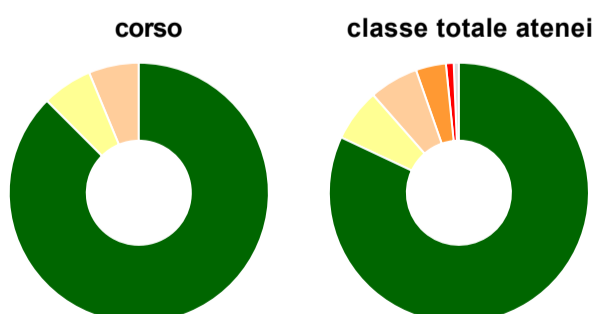
	corso	classe totale atenei
Hanno utilizzato le attrezzature per le altre attività didattiche (laboratori, attività pratiche, ...):	75,0%	75,1%
Valutazione (per 100 fruitori):		
sempre o quasi sempre adeguate	50,0%	35,0%
spesso adeguate	41,7%	50,1%
raramente adeguate	8,3%	11,6%
mai adeguate	-	3,4%
Totale	100%	100%

Valutazione dei servizi di biblioteca (prestito/consultazione, orari di apertura, ...)



	corso	classe totale atenei
Hanno utilizzato i servizi di biblioteca (prestito/consultazione, orari di apertura, ...):	50,0%	76,5%
Valutazione (per 100 fruitori):		
decisamente positiva	75,0%	45,1%
abbastanza positiva	25,0%	51,7%
abbastanza negativa	-	2,4%
decisamente negativa	-	0,8%
Totale	100%	100%

Si iscriverebbero di nuovo all'università?



	corso	classe totale atenei
sì, allo stesso corso dell'Ateneo	87,5%	82,0%
sì, ma ad un altro corso dell'Ateneo	6,3%	6,5%
sì, allo stesso corso, ma in un altro Ateneo	6,3%	6,1%
sì, ma ad un altro corso e in un altro Ateneo	-	3,8%
non si iscriverebbero più all'università	-	1,0%
non rispondono	-	0,6%
Totale	100%	100%

Condizione occupazionale

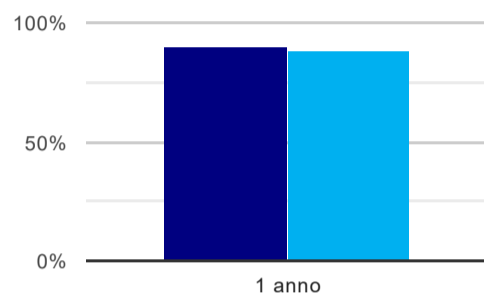
Anno di indagine: **2021**
dati aggiornati ad aprile 2022

Ateneo: **Università Politecnica delle Marche - laurea di primo livello**
Classe: **ingegneria civile e ambientale (L-7)**
Corso: **ingegneria civile e ambientale (L-7)**

(valori assoluti)	Laureati	Intervistati	Collettivo esaminato ^(b)
Laureati del 2020 a 1 anno:	61	51	39 scheda di dettaglio

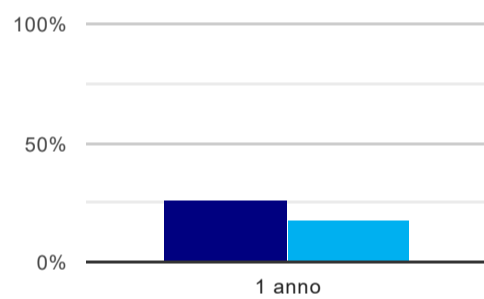
^(b) Per una migliore confrontabilità della documentazione, si riportano i dati relativi ai **solli laureati che non lavoravano al momento della laurea**.

Laureati attualmente iscritti a un corso di laurea di secondo livello⁽¹⁾



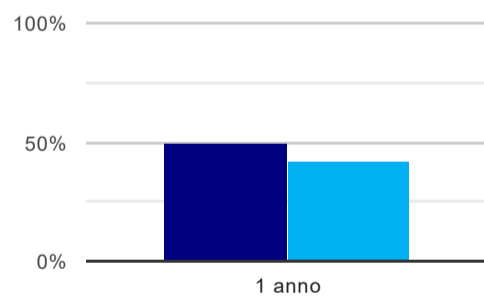
	1 anno
corso	89,7%
classe totale atenei	87,6%

Tasso di occupazione⁽²⁾



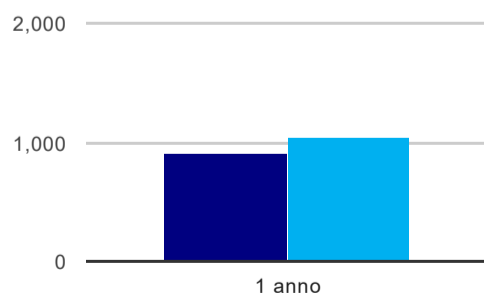
	1 anno
corso	25,6%
classe totale atenei	17,7%

Occupati che, nel lavoro, utilizzano in misura elevata le competenze acquisite con la laurea



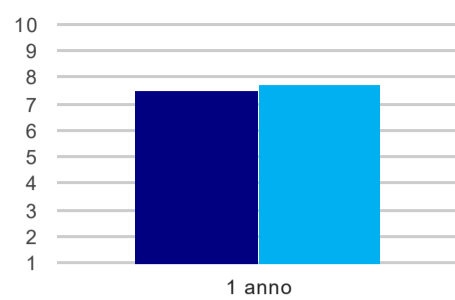
	1 anno
corso	50,0%
classe totale atenei	42,2%

Retribuzione mensile netta (medie, in euro)



	1 anno
corso	907
classe totale atenei	1.049

Soddisfazione per il lavoro svolto (medie, scala 1-10)



	1 anno
corso	7,5
classe totale atenei	7,7

(1) sono considerati anche i laureati iscritti a un corso a ciclo unico, nonché a un corso di secondo livello presso una delle Istituzioni di Alta Formazione Artistica e Musicale.

(2) sono considerati occupati tutti coloro che dichiarano di svolgere una qualsiasi attività, anche di formazione o non in regola, purché retribuita.

Scheda Unica Annuale - Soddisfazione per il corso di studio concluso e condizione occupazionale dei laureati

Opzioni:

I dati **non includono** i laureati di corsi equivalenti dell'ordinamento D.M. n. 509/1999.

I dati sono confrontati con il totale della **classe di laurea** della medesima ripartizione territoriale.

Soddisfazione per il corso di studio concluso

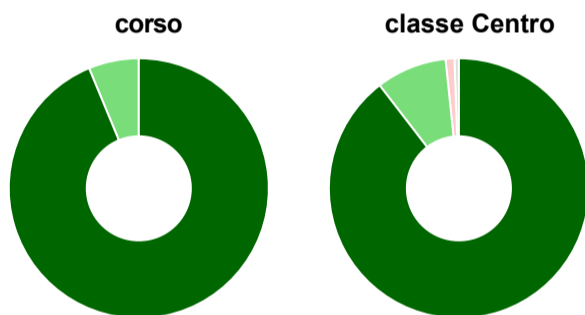
dati aggiornati ad aprile 2022

Ateneo: **Università Politecnica delle Marche - laurea di primo livello**
 Classe: **ingegneria civile e ambientale (L-7)**
 Corso: **ingegneria civile e ambientale (L-7)**
 Ripartizione territoriale sede del corso: **Centro**

Laureati nell'anno solare 2021 (*valori assoluti*)
 Laureati: **54**
 Intervistati: **32**
 Collettivo esaminato^(a): **26** [scheda di dettaglio](#)

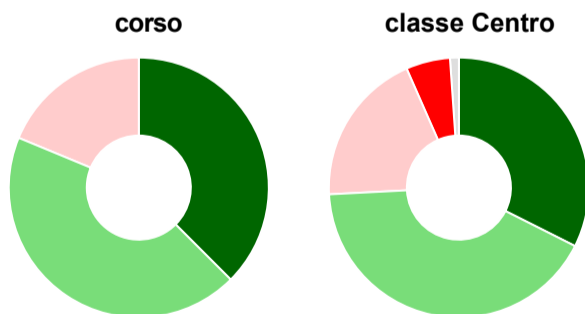
(a) Per una migliore confrontabilità della documentazione, si riportano i dati relativi ai **solli laureati che si sono iscritti al corso di laurea in anni recenti**, cioè a partire dal 2017: 26 di cui 16 intervistati.

Hanno frequentato regolarmente



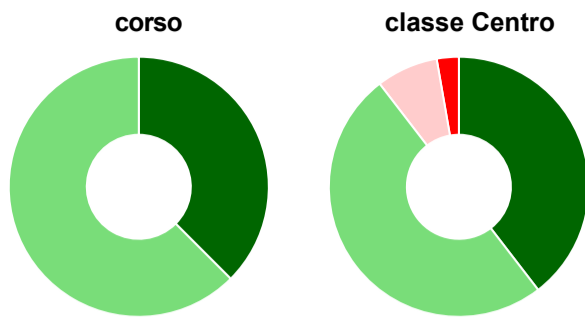
	corso	classe Centro
più del 75% degli insegnamenti previsti	93,8%	89,6%
tra il 50% e il 75%	6,3%	8,8%
tra il 25% e il 50%	-	1,1%
meno del 25%	-	-
non rispondono	-	0,5%
Totale	100%	100%

Hanno ritenuto il carico di studio degli insegnamenti adeguato alla durata del corso di studio



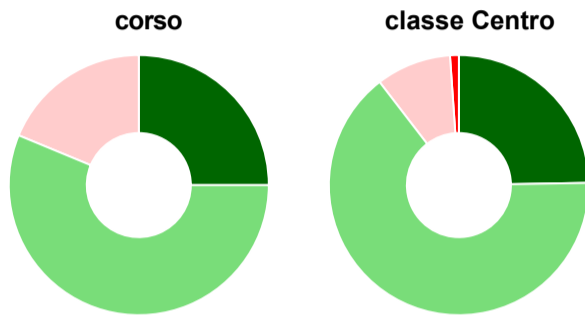
	corso	classe Centro
decisamente sì	37,5%	32,4%
più sì che no	43,8%	41,8%
più no che sì	18,8%	19,2%
decisamente no	-	5,5%
non rispondono	-	1,1%
Totale	100%	100%

Hanno ritenuto l'organizzazione degli esami (appelli, orari, informazioni, prenotazioni, ...) soddisfacente



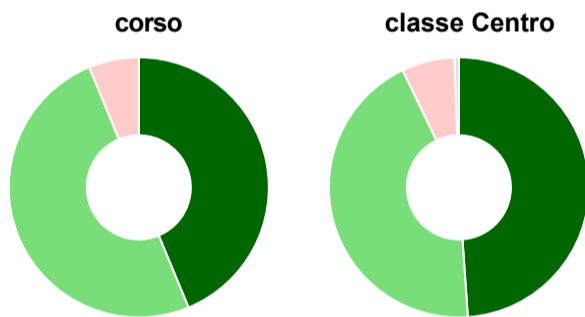
	corso	classe Centro
sempre o quasi sempre	37,5%	39,6%
per più della metà degli esami	62,5%	50,0%
per meno della metà degli esami	-	7,7%
mai o quasi mai	-	2,7%
non rispondono	-	-
Totale	100%	100%

Sono soddisfatti dei rapporti con i docenti in generale



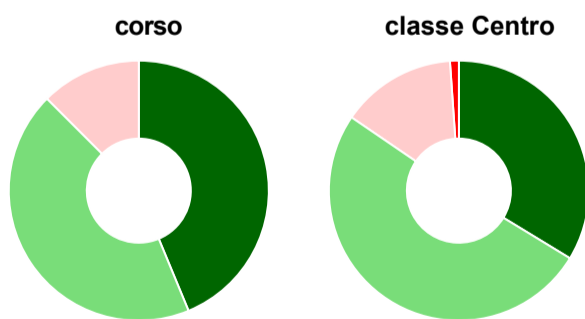
	corso	classe Centro
decisamente sì	25,0%	24,7%
più sì che no	56,3%	64,8%
più no che sì	18,8%	9,3%
decisamente no	-	1,1%
non rispondono	-	-
Totale	100%	100%

Sono complessivamente soddisfatti del corso di laurea



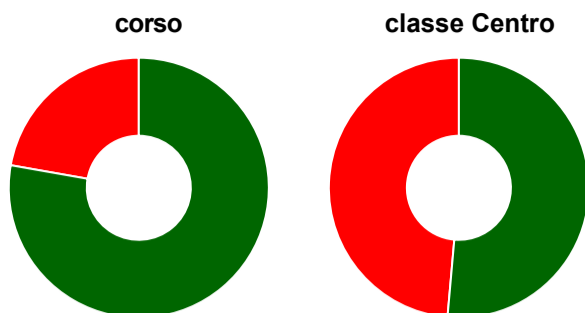
	corso	classe Centro
decisamente sì	43,8%	48,9%
più sì che no	50,0%	44,0%
più no che sì	6,3%	6,6%
decisamente no	-	-
non rispondono	-	0,5%
Totale	100%	100%

Valutazione delle aule



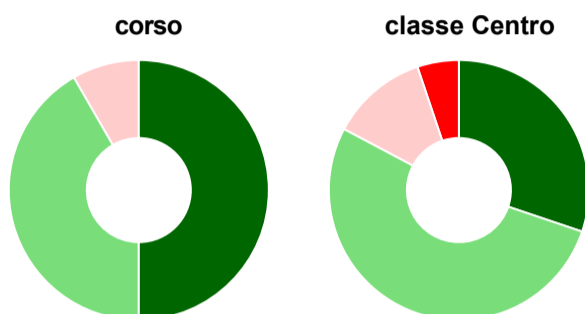
	corso	classe Centro
Hanno utilizzato le aule:	100,0%	99,5%
Valutazione (per 100 fruitori):		
sempre o quasi sempre adeguate	43,8%	33,7%
spesso adeguate	43,8%	50,8%
raramente adeguate	12,5%	14,4%
mai adeguate	-	1,1%
Totale	100%	100%

Valutazione delle postazioni informatiche



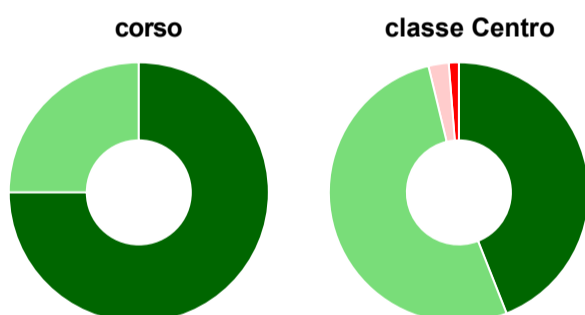
	corso	classe Centro
Hanno utilizzato le postazioni informatiche:	56,3%	58,8%
Valutazione (per 100 fruitori):		
in numero adeguato	77,8%	51,4%
in numero inadeguato	22,2%	48,6%
Totale	100%	100%

Valutazione delle attrezzature per le altre attività didattiche (laboratori, attività pratiche, ...)



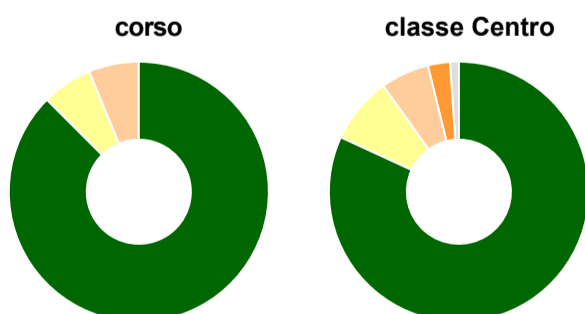
	corso	classe Centro
Hanno utilizzato le attrezzature per le altre attività didattiche (laboratori, attività pratiche, ...):	75,0%	63,7%
Valutazione (per 100 fruitori):		
sempre o quasi sempre adeguate	50,0%	30,2%
spesso adeguate	41,7%	52,6%
raramente adeguate	8,3%	12,1%
mai adeguate	-	5,2%
Totale	100%	100%

Valutazione dei servizi di biblioteca (prestito/consultazione, orari di apertura, ...)



	corso	classe Centro
Hanno utilizzato i servizi di biblioteca (prestito/consultazione, orari di apertura, ...):	50,0%	87,4%
Valutazione (per 100 fruitori):		
decisamente positiva	75,0%	44,0%
abbastanza positiva	25,0%	52,2%
abbastanza negativa	-	2,5%
decisamente negativa	-	1,3%
Totale	100%	100%

Si iscriverebbero di nuovo all'università?



	corso	classe Centro
sì, allo stesso corso dell'Ateneo	87,5%	81,9%
sì, ma ad un altro corso dell'Ateneo	6,3%	8,2%
sì, allo stesso corso, ma in un altro Ateneo	6,3%	6,0%
sì, ma ad un altro corso e in un altro Ateneo	-	2,7%
non si iscriverebbero più all'università	-	-
non rispondono	-	1,1%
Totale	100%	100%

Condizione occupazionale

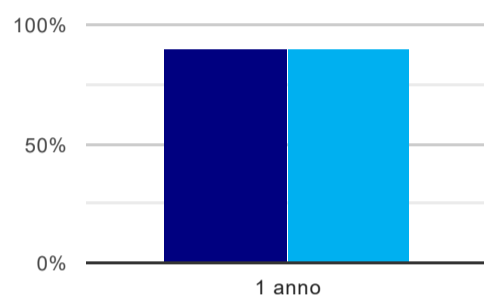
Anno di indagine: **2021**
dati aggiornati ad aprile 2022

Ateneo: **Università Politecnica delle Marche - laurea di primo livello**
Classe: **ingegneria civile e ambientale (L-7)**
Corso: **ingegneria civile e ambientale (L-7)**
Ripartizione territoriale sede del corso: **Centro**

(valori assoluti)	Laureati	Intervistati	Collettivo esaminato ^(b)
Laureati del 2020 a 1 anno:	61	51	39 scheda di dettaglio

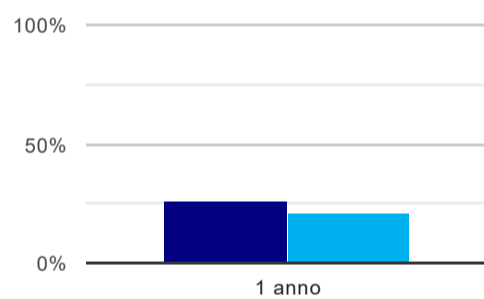
^(b) Per una migliore confrontabilità della documentazione, si riportano i dati relativi ai **solli laureati che non lavoravano al momento della laurea**.

Laureati attualmente iscritti a un corso di laurea di secondo livello⁽¹⁾



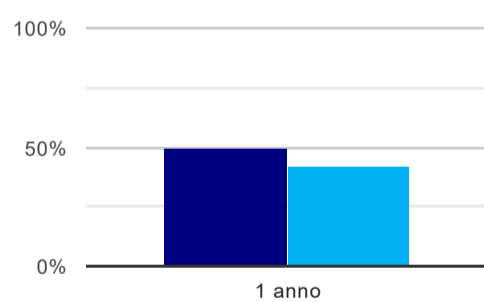
	1 anno
corso	89,7%
classe Centro	90,3%

Tasso di occupazione⁽²⁾



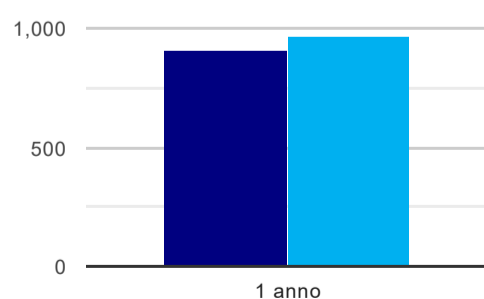
	1 anno
corso	25,6%
classe Centro	21,0%

Occupati che, nel lavoro, utilizzano in misura elevata le competenze acquisite con la laurea



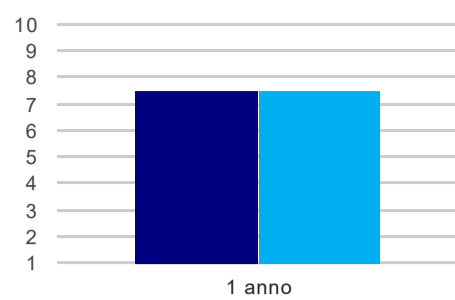
	1 anno
corso	50,0%
classe Centro	42,3%

Retribuzione mensile netta (medie, in euro)



	1 anno
corso	907
classe Centro	966

Soddisfazione per il lavoro svolto (medie, scala 1-10)



1 anno	
corso	7,5
classe Centro	7,5

(1) sono considerati anche i laureati iscritti a un corso a ciclo unico, nonché a un corso di secondo livello presso una delle Istituzioni di Alta Formazione Artistica e Musicale.

(2) sono considerati occupati tutti coloro che dichiarano di svolgere una qualsiasi attività, anche di formazione o non in regola, purché retribuita.