

## Scheda Unica Annuale - Soddisfazione per il corso di studio concluso e condizione occupazionale dei laureati

### Opzioni:

I dati **non includono** i laureati di corsi equivalenti dell'ordinamento D.M. n. 509/1999.

I dati sono confrontati con il totale della **classe di laurea** del complesso degli atenei.

### Soddisfazione per il corso di studio concluso

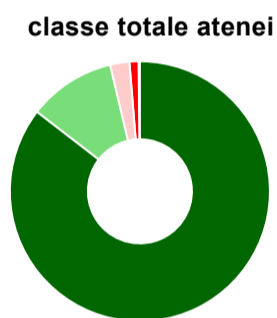
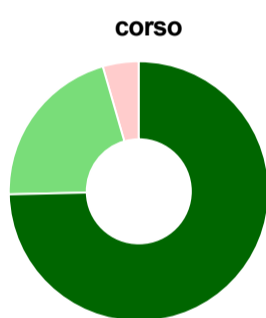
dati aggiornati ad aprile 2022

Ateneo: **Università Politecnica delle Marche - laurea di primo livello**  
 Classe: **ingegneria dell'informazione (L-8)**  
 Corso: **ingegneria informatica e dell'automazione (L-8)**

Laureati nell'anno solare 2021 (*valori assoluti*)  
 Laureati: **125**  
 Intervistati: **96**  
 Collettivo esaminato<sup>(a)</sup>: **89** [scheda di dettaglio](#)

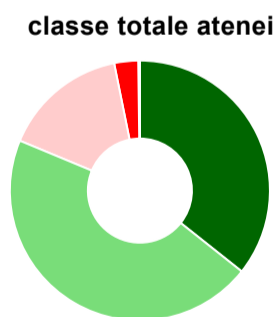
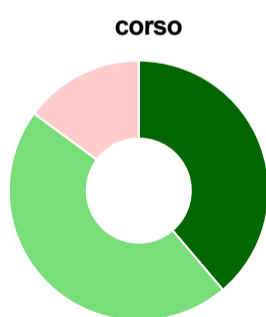
(a) Per una migliore confrontabilità della documentazione, si riportano i dati relativi ai **solli laureati che si sono iscritti al corso di laurea in anni recenti**, cioè a partire dal 2017: 89 di cui 67 intervistati.

#### Hanno frequentato regolarmente



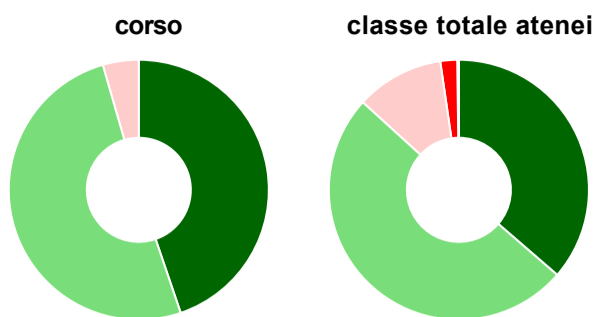
	corso	classe totale atenei
più del 75% degli insegnamenti previsti	74,6%	85,5%
tra il 50% e il 75%	20,9%	10,8%
tra il 25% e il 50%	4,5%	2,4%
meno del 25%	-	1,1%
non rispondono	-	0,2%
<b>Totale</b>	<b>100%</b>	<b>100%</b>

#### Hanno ritenuto il carico di studio degli insegnamenti adeguato alla durata del corso di studio



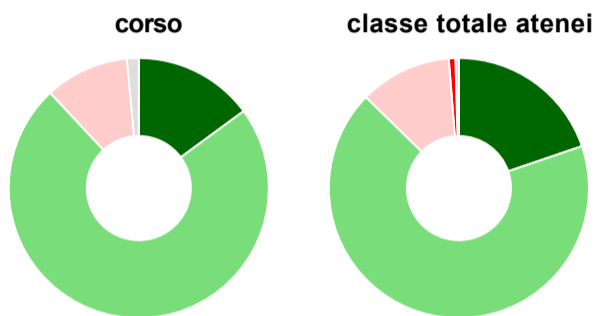
	corso	classe totale atenei
decisamente sì	38,8%	35,7%
più sì che no	46,3%	45,6%
più no che sì	14,9%	15,5%
decisamente no	-	3,0%
non rispondono	-	0,2%
<b>Totale</b>	<b>100%</b>	<b>100%</b>

### Hanno ritenuto l'organizzazione degli esami (appelli, orari, informazioni, prenotazioni, ...) soddisfacente



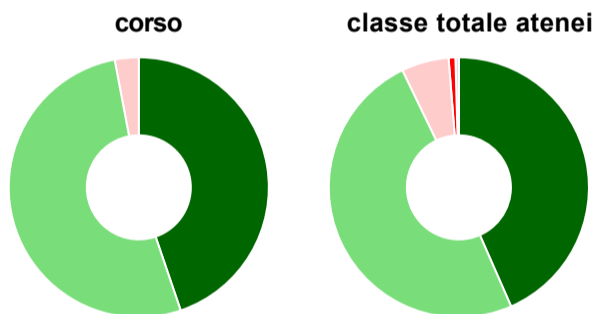
	corso	classe totale atenei
sempre o quasi sempre	44,8%	36,4%
per più della metà degli esami	50,7%	50,4%
per meno della metà degli esami	4,5%	10,9%
mai o quasi mai	-	2,1%
non rispondono	-	0,2%
<b>Totale</b>	<b>100%</b>	<b>100%</b>

### Sono soddisfatti dei rapporti con i docenti in generale



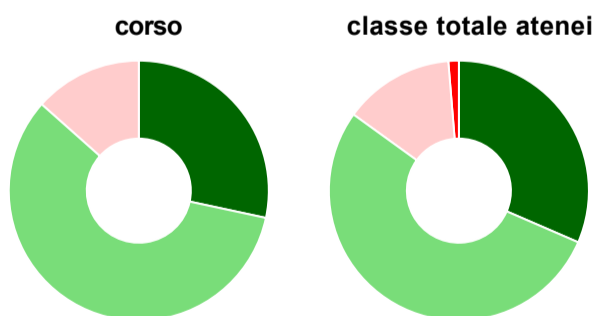
	corso	classe totale atenei
decisamente sì	14,9%	19,8%
più sì che no	73,1%	67,5%
più no che sì	10,4%	11,4%
decisamente no	-	0,8%
non rispondono	1,5%	0,4%
<b>Totale</b>	<b>100%</b>	<b>100%</b>

### Sono complessivamente soddisfatti del corso di laurea



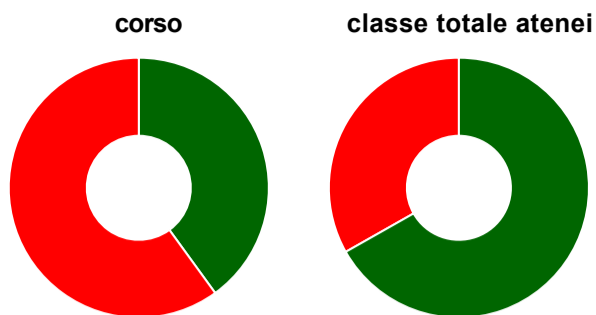
	corso	classe totale atenei
decisamente sì	44,8%	43,4%
più sì che no	52,2%	49,4%
più no che sì	3,0%	5,9%
decisamente no	-	0,8%
non rispondono	-	0,4%
<b>Totale</b>	<b>100%</b>	<b>100%</b>

### Valutazione delle aule



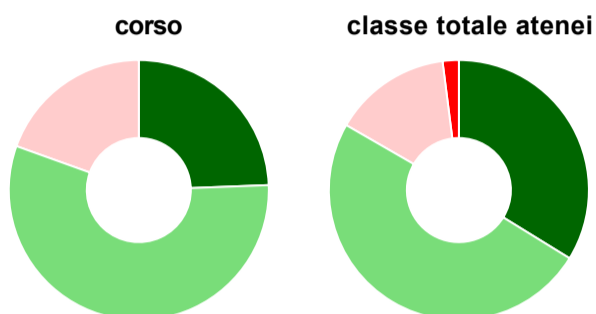
	corso	classe totale atenei
<b>Hanno utilizzato le aule:</b>	<b>100,0%</b>	<b>99,1%</b>
<b>Valutazione (per 100 fruitori):</b>		
sempre o quasi sempre adeguate	28,4%	31,5%
spesso adeguate	58,2%	53,5%
raramente adeguate	13,4%	13,7%
mai adeguate	-	1,3%
<b>Totale</b>	<b>100%</b>	<b>100%</b>

### Valutazione delle postazioni informatiche



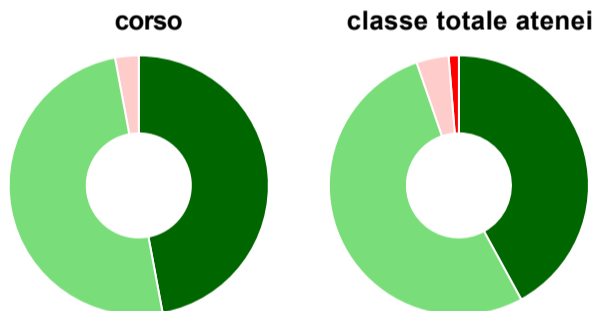
	corso	classe totale atenei
<b>Hanno utilizzato le postazioni informatiche:</b>	<b>67,2%</b>	<b>86,5%</b>
<b>Valutazione (per 100 fruitori):</b>		
in numero adeguato	40,0%	66,8%
in numero inadeguato	60,0%	33,2%
<b>Totale</b>	<b>100%</b>	<b>100%</b>

### Valutazione delle attrezzature per le altre attività didattiche (laboratori, attività pratiche, ...)



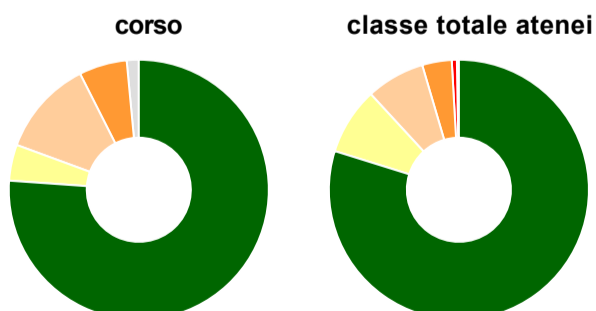
	corso	classe totale atenei
<b>Hanno utilizzato le attrezzature per le altre attività didattiche (laboratori, attività pratiche, ...):</b>	<b>61,2%</b>	<b>81,4%</b>
<b>Valutazione (per 100 fruitori):</b>		
sempre o quasi sempre adeguate	24,4%	33,8%
spesso adeguate	56,1%	49,5%
raramente adeguate	19,5%	14,7%
mai adeguate	-	2,0%
<b>Totale</b>	<b>100%</b>	<b>100%</b>

### Valutazione dei servizi di biblioteca (prestito/consultazione, orari di apertura, ...)



	corso	classe totale atenei
<b>Hanno utilizzato i servizi di biblioteca (prestito/consultazione, orari di apertura, ...):</b>	<b>50,7%</b>	<b>66,4%</b>
<b>Valutazione (per 100 fruitori):</b>		
decisamente positiva	47,1%	42,0%
abbastanza positiva	50,0%	52,7%
abbastanza negativa	2,9%	4,0%
decisamente negativa	-	1,3%
<b>Totale</b>	<b>100%</b>	<b>100%</b>

### Si iscriverebbero di nuovo all'università?



	corso	classe totale atenei
sì, allo stesso corso dell'Ateneo	76,1%	79,8%
sì, ma ad un altro corso dell'Ateneo	4,5%	8,3%
sì, allo stesso corso, ma in un altro Ateneo	11,9%	7,3%
sì, ma ad un altro corso e in un altro Ateneo	6,0%	3,7%
non si iscriverebbero più all'università	-	0,6%
non rispondono	1,5%	0,2%
<b>Totale</b>	<b>100%</b>	<b>100%</b>

# Condizione occupazionale

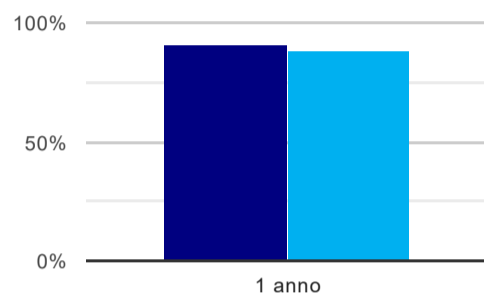
Anno di indagine: **2021**  
dati aggiornati ad aprile 2022

Ateneo: **Università Politecnica delle Marche - laurea di primo livello**  
Classe: **ingegneria dell'informazione (L-8)**  
Corso: **ingegneria informatica e dell'automazione (L-8)**

(valori assoluti)	Laureati	Intervistati	Collettivo esaminato <sup>(b)</sup>
Laureati del 2020 a 1 anno:	119	93	77 <a href="#">scheda di dettaglio</a>

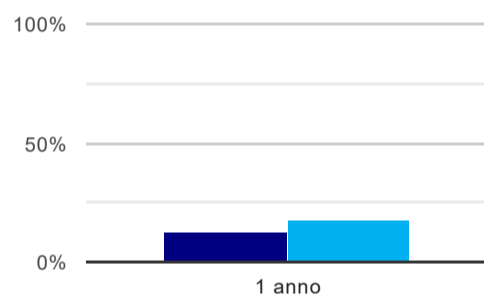
<sup>(b)</sup> Per una migliore confrontabilità della documentazione, si riportano i dati relativi ai **solli laureati che non lavoravano al momento della laurea**.

## Laureati attualmente iscritti a un corso di laurea di secondo livello<sup>(1)</sup>



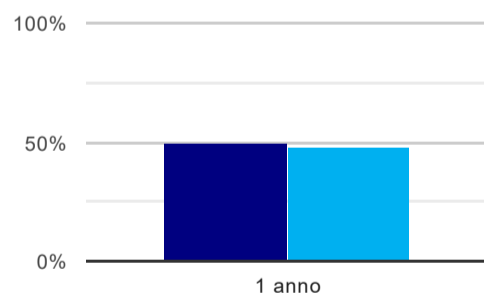
	1 anno
corso	90,9%
classe totale atenei	87,6%

## Tasso di occupazione<sup>(2)</sup>



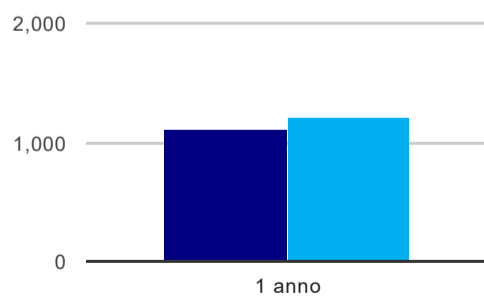
	1 anno
corso	13,0%
classe totale atenei	17,5%

## Occupati che, nel lavoro, utilizzano in misura elevata le competenze acquisite con la laurea



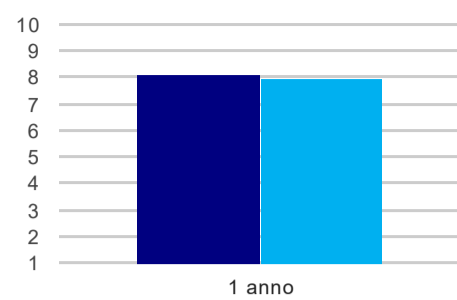
	1 anno
corso	50,0%
classe totale atenei	47,6%

## Retribuzione mensile netta (medie, in euro)



	1 anno
corso	1.106
classe totale atenei	1.218

### Soddisfazione per il lavoro svolto (medie, scala 1-10)



1 anno	
corso	8,1
classe totale atenei	7,9

(1) sono considerati anche i laureati iscritti a un corso a ciclo unico, nonché a un corso di secondo livello presso una delle Istituzioni di Alta Formazione Artistica e Musicale.

(2) sono considerati occupati tutti coloro che dichiarano di svolgere una qualsiasi attività, anche di formazione o non in regola, purché retribuita.

## Scheda Unica Annuale - Soddisfazione per il corso di studio concluso e condizione occupazionale dei laureati

### Opzioni:

I dati **non includono** i laureati di corsi equivalenti dell'ordinamento D.M. n. 509/1999.

I dati sono confrontati con il totale della **classe di laurea** della medesima ripartizione territoriale.

### Soddisfazione per il corso di studio concluso

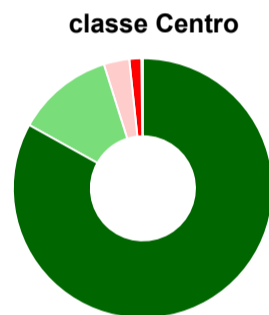
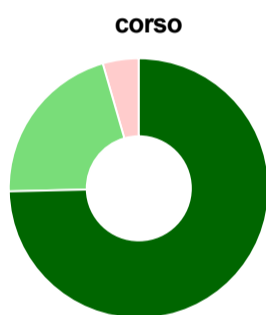
dati aggiornati ad aprile 2022

Ateneo: **Università Politecnica delle Marche - laurea di primo livello**  
 Classe: **ingegneria dell'informazione (L-8)**  
 Corso: **ingegneria informatica e dell'automazione (L-8)**  
 Ripartizione territoriale sede del corso: **Centro**

Laureati nell'anno solare 2021 (*valori assoluti*)  
 Laureati: **125**  
 Intervistati: **96**  
 Collettivo esaminato<sup>(a)</sup>: **89** [scheda di dettaglio](#)

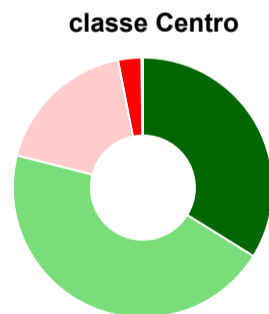
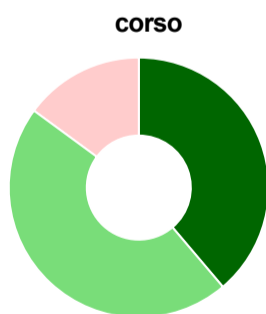
(a) Per una migliore confrontabilità della documentazione, si riportano i dati relativi ai **solli laureati che si sono iscritti al corso di laurea in anni recenti**, cioè a partire dal 2017: 89 di cui 67 intervistati.

#### Hanno frequentato regolarmente



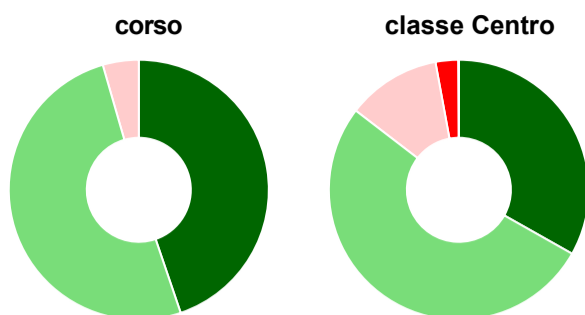
	corso	classe Centro
più del 75% degli insegnamenti previsti	74,6%	83,1%
tra il 50% e il 75%	20,9%	12,1%
tra il 25% e il 50%	4,5%	3,2%
meno del 25%	-	1,5%
non rispondono	-	0,2%
<b>Totale</b>	<b>100%</b>	<b>100%</b>

#### Hanno ritenuto il carico di studio degli insegnamenti adeguato alla durata del corso di studio



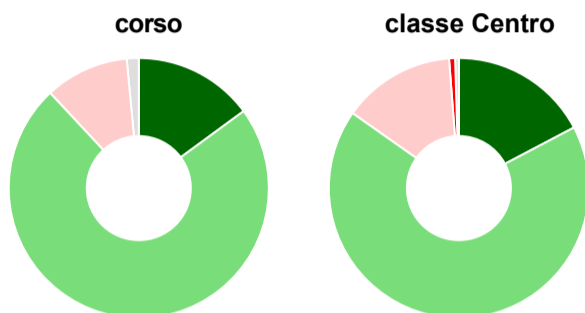
	corso	classe Centro
decisamente sì	38,8%	33,8%
più sì che no	46,3%	45,1%
più no che sì	14,9%	17,9%
decisamente no	-	2,9%
non rispondono	-	0,2%
<b>Totale</b>	<b>100%</b>	<b>100%</b>

### Hanno ritenuto l'organizzazione degli esami (appelli, orari, informazioni, prenotazioni, ...) soddisfacente



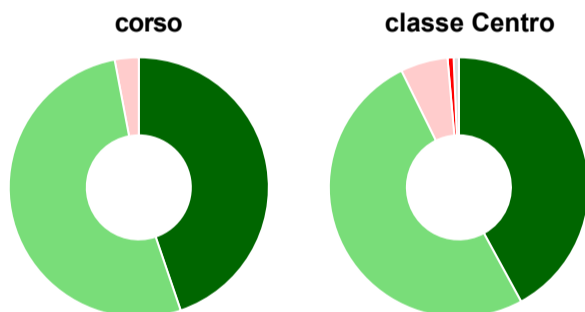
	corso	classe Centro
sempre o quasi sempre	44,8%	33,2%
per più della metà degli esami	50,7%	52,2%
per meno della metà degli esami	4,5%	11,7%
mai o quasi mai	-	2,8%
non rispondono	-	0,1%
<b>Totale</b>	<b>100%</b>	<b>100%</b>

### Sono soddisfatti dei rapporti con i docenti in generale



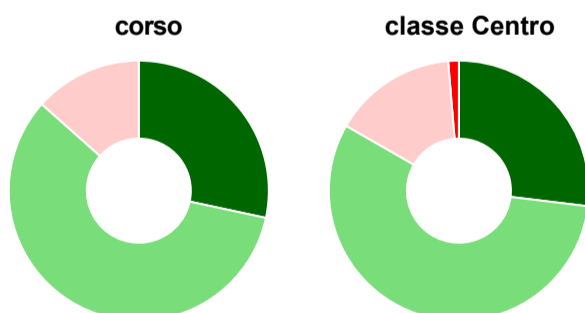
	corso	classe Centro
decisamente sì	14,9%	17,3%
più sì che no	73,1%	67,5%
più no che sì	10,4%	14,0%
decisamente no	-	0,7%
non rispondono	1,5%	0,5%
<b>Totale</b>	<b>100%</b>	<b>100%</b>

### Sono complessivamente soddisfatti del corso di laurea



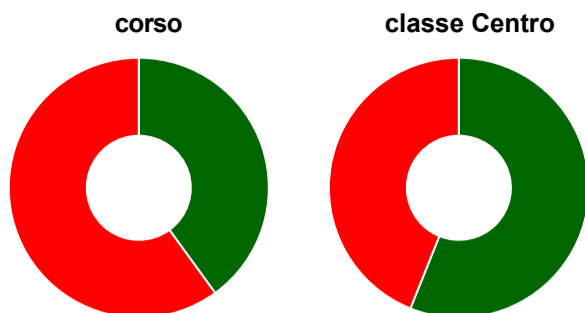
	corso	classe Centro
decisamente sì	44,8%	42,1%
più sì che no	52,2%	50,7%
più no che sì	3,0%	5,9%
decisamente no	-	0,7%
non rispondono	-	0,7%
<b>Totale</b>	<b>100%</b>	<b>100%</b>

### Valutazione delle aule



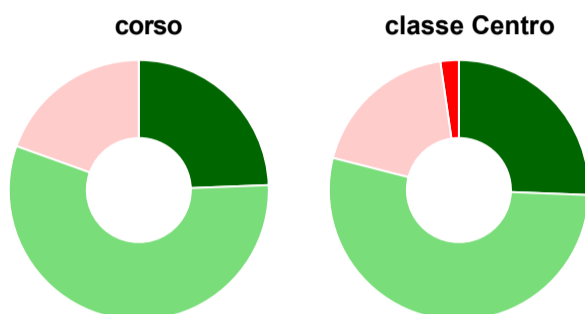
	corso	classe Centro
<b>Hanno utilizzato le aule:</b>	<b>100,0%</b>	<b>99,0%</b>
<b>Valutazione (per 100 fruitori):</b>		
sempre o quasi sempre adeguate	28,4%	26,9%
spesso adeguate	58,2%	56,4%
raramente adeguate	13,4%	15,4%
mai adeguate	-	1,3%
<b>Totale</b>	<b>100%</b>	<b>100%</b>

## Valutazione delle postazioni informatiche



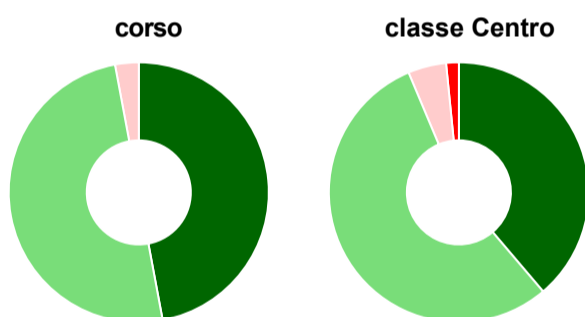
	corso	classe Centro
<b>Hanno utilizzato le postazioni informatiche:</b>	<b>67,2%</b>	<b>83,2%</b>
<b>Valutazione (per 100 fruitori):</b>		
in numero adeguato	40,0%	56,1%
in numero inadeguato	60,0%	43,9%
<b>Totale</b>	<b>100%</b>	<b>100%</b>

## Valutazione delle attrezzature per le altre attività didattiche (laboratori, attività pratiche, ...)



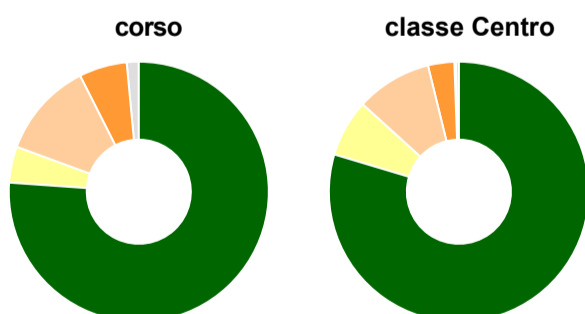
	corso	classe Centro
<b>Hanno utilizzato le attrezzature per le altre attività didattiche (laboratori, attività pratiche, ...):</b>	<b>61,2%</b>	<b>73,4%</b>
<b>Valutazione (per 100 fruitori):</b>		
sempre o quasi sempre adeguate	24,4%	25,6%
spesso adeguate	56,1%	53,4%
raramente adeguate	19,5%	18,7%
mai adeguate	-	2,3%
<b>Totale</b>	<b>100%</b>	<b>100%</b>

## Valutazione dei servizi di biblioteca (prestito/consultazione, orari di apertura, ...)



	corso	classe Centro
<b>Hanno utilizzato i servizi di biblioteca (prestito/consultazione, orari di apertura, ...):</b>	<b>50,7%</b>	<b>70,8%</b>
<b>Valutazione (per 100 fruitori):</b>		
decisamente positiva	47,1%	38,8%
abbastanza positiva	50,0%	54,9%
abbastanza negativa	2,9%	4,7%
decisamente negativa	-	1,6%
<b>Totale</b>	<b>100%</b>	<b>100%</b>

## Si iscriverebbero di nuovo all'università?



	corso	classe Centro
sì, allo stesso corso dell'Ateneo	76,1%	79,6%
sì, ma ad un altro corso dell'Ateneo	4,5%	7,1%
sì, allo stesso corso, ma in un altro Ateneo	11,9%	9,4%
sì, ma ad un altro corso e in un altro Ateneo	6,0%	3,3%
non si iscriverebbero più all'università	-	0,2%
non rispondono	1,5%	0,4%
<b>Totale</b>	<b>100%</b>	<b>100%</b>



# Condizione occupazionale

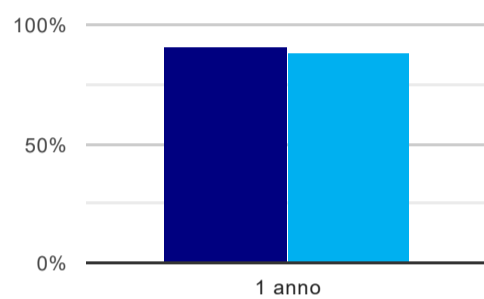
Anno di indagine: **2021**  
dati aggiornati ad aprile 2022

Ateneo: **Università Politecnica delle Marche - laurea di primo livello**  
Classe: **ingegneria dell'informazione (L-8)**  
Corso: **ingegneria informatica e dell'automazione (L-8)**  
Ripartizione territoriale sede del corso: **Centro**

(valori assoluti)	Laureati	Intervistati	Collettivo esaminato <sup>(b)</sup>	
Laureati del 2020 a 1 anno:	119	93	77	<a href="#">scheda di dettaglio</a>

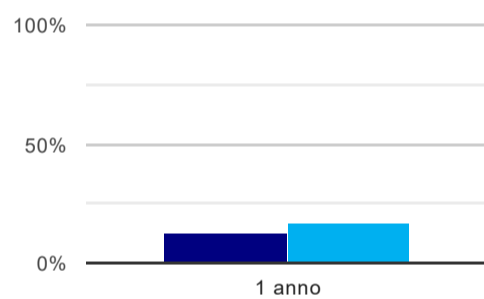
<sup>(b)</sup> Per una migliore confrontabilità della documentazione, si riportano i dati relativi ai **solli laureati che non lavoravano al momento della laurea**.

## Laureati attualmente iscritti a un corso di laurea di secondo livello<sup>(1)</sup>



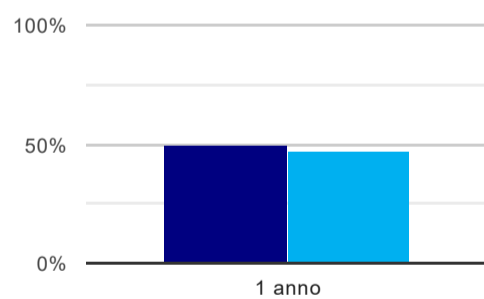
	1 anno
corso	90,9%
classe Centro	88,0%

## Tasso di occupazione<sup>(2)</sup>



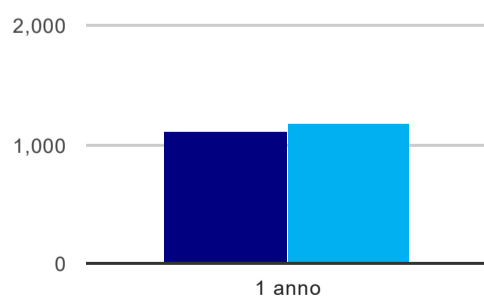
	1 anno
corso	13,0%
classe Centro	17,2%

## Occupati che, nel lavoro, utilizzano in misura elevata le competenze acquisite con la laurea



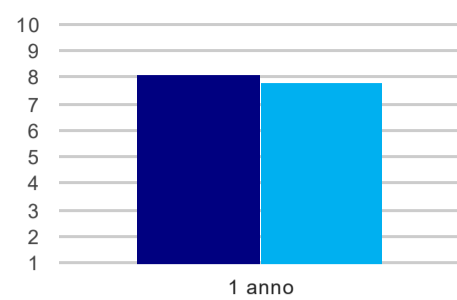
	1 anno
corso	50,0%
classe Centro	47,4%

## Retribuzione mensile netta (medie, in euro)



	1 anno
corso	1.106
classe Centro	1.184

### Soddisfazione per il lavoro svolto (medie, scala 1-10)



1 anno	
corso	8,1
classe Centro	7,8

(1) sono considerati anche i laureati iscritti a un corso a ciclo unico, nonché a un corso di secondo livello presso una delle Istituzioni di Alta Formazione Artistica e Musicale.

(2) sono considerati occupati tutti coloro che dichiarano di svolgere una qualsiasi attività, anche di formazione o non in regola, purché retribuita.