

Scheda Unica Annuale - Soddisfazione per il corso di studio concluso e condizione occupazionale dei laureati

Opzioni:

I dati **non includono** i laureati di corsi equivalenti dell'ordinamento D.M. n. 509/1999.

I dati sono confrontati con il totale della **classe di laurea** del complesso degli atenei.

Soddisfazione per il corso di studio concluso

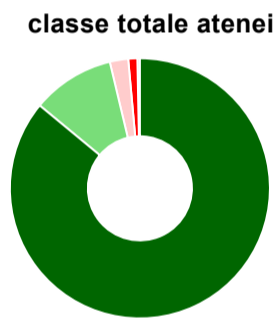
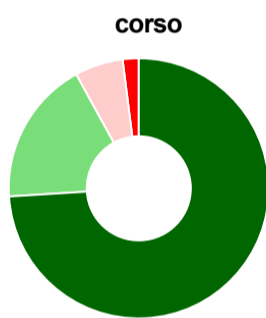
dati aggiornati ad aprile 2022

Ateneo: **Università Politecnica delle Marche - laurea di primo livello**
 Classe: corso interclasse
ingegneria industriale (L-9)
 Corso: **ingegneria gestionale (L-9,L-8)**

Laureati nell'anno solare 2021 (*valori assoluti*)
 Laureati: **65**
 Intervistati: **56**
 Collettivo esaminato^(a): **57** [scheda di dettaglio](#)

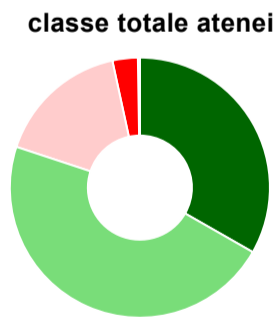
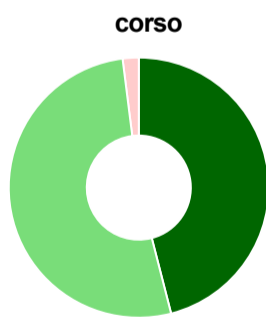
(a) Per una migliore confrontabilità della documentazione, si riportano i dati relativi ai **solli laureati che si sono iscritti al corso di laurea in anni recenti**, cioè a partire dal 2017: 57 di cui 50 intervistati.

Hanno frequentato regolarmente



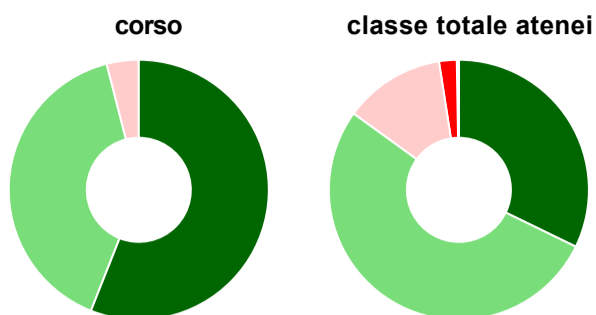
	corso	classe totale atenei
più del 75% degli insegnamenti previsti	74,0%	86,0%
tra il 50% e il 75%	18,0%	10,3%
tra il 25% e il 50%	6,0%	2,3%
meno del 25%	2,0%	1,1%
non rispondono	-	0,3%
Totale	100%	100%

Hanno ritenuto il carico di studio degli insegnamenti adeguato alla durata del corso di studio



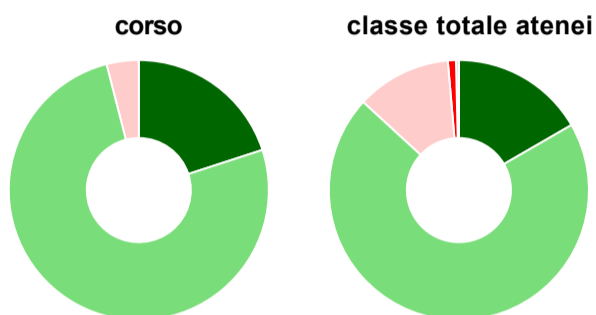
	corso	classe totale atenei
decisamente sì	46,0%	33,3%
più sì che no	52,0%	46,8%
più no che sì	2,0%	16,5%
decisamente no	-	3,2%
non rispondono	-	0,2%
Totale	100%	100%

Hanno ritenuto l'organizzazione degli esami (appelli, orari, informazioni, prenotazioni, ...) soddisfacente



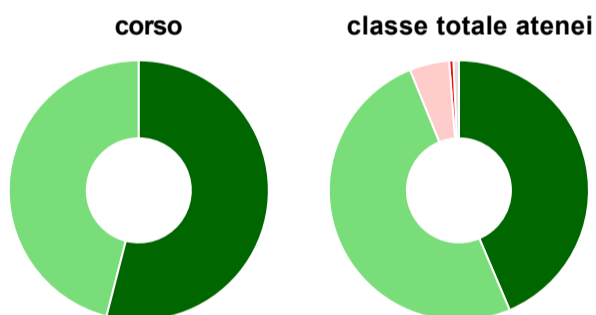
	corso	classe totale atenei
sempre o quasi sempre	56,0%	32,2%
per più della metà degli esami	40,0%	52,8%
per meno della metà degli esami	4,0%	12,6%
mai o quasi mai	-	2,2%
non rispondono	-	0,3%
Totale	100%	100%

Sono soddisfatti dei rapporti con i docenti in generale



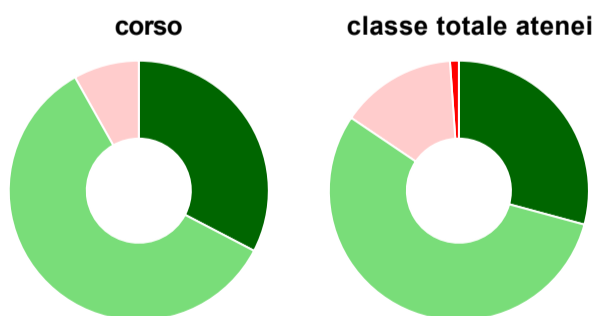
	corso	classe totale atenei
decisamente sì	20,0%	16,7%
più sì che no	76,0%	70,2%
più no che sì	4,0%	11,8%
decisamente no	-	1,0%
non rispondono	-	0,4%
Totale	100%	100%

Sono complessivamente soddisfatti del corso di laurea



	corso	classe totale atenei
decisamente sì	54,0%	43,6%
più sì che no	46,0%	50,2%
più no che sì	-	4,9%
decisamente no	-	0,5%
non rispondono	-	0,7%
Totale	100%	100%

Valutazione delle aule



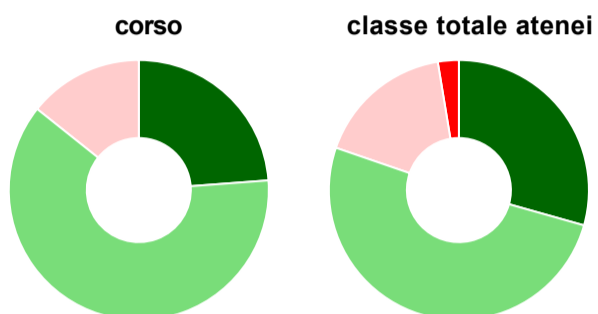
	corso	classe totale atenei
Hanno utilizzato le aule:	98,0%	99,0%
Valutazione (per 100 fruitori):		
sempre o quasi sempre adeguate	32,7%	29,2%
spesso adeguate	59,2%	55,3%
raramente adeguate	8,2%	14,4%
mai adeguate	-	1,1%
Totale	100%	100%

Valutazione delle postazioni informatiche



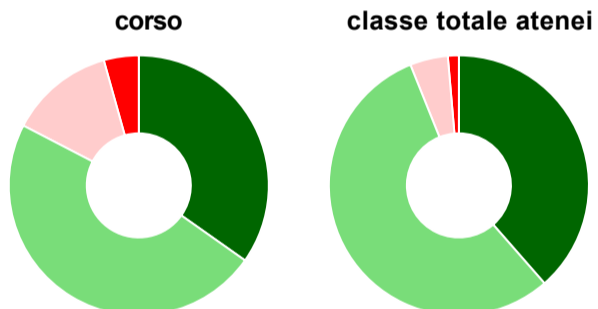
	corso	classe totale atenei
Hanno utilizzato le postazioni informatiche:	48,0%	79,4%
Valutazione (per 100 fruitori):		
in numero adeguato	25,0%	64,6%
in numero inadeguato	75,0%	35,4%
Totale	100%	100%

Valutazione delle attrezzature per le altre attività didattiche (laboratori, attività pratiche, ...)



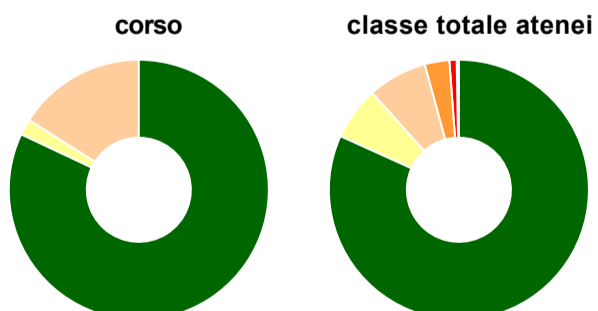
	corso	classe totale atenei
Hanno utilizzato le attrezzature per le altre attività didattiche (laboratori, attività pratiche, ...):	42,0%	73,8%
Valutazione (per 100 fruitori):		
sempre o quasi sempre adeguate	23,8%	29,4%
spesso adeguate	61,9%	50,9%
raramente adeguate	14,3%	17,1%
mai adeguate	-	2,6%
Totale	100%	100%

Valutazione dei servizi di biblioteca (prestito/consultazione, orari di apertura, ...)



	corso	classe totale atenei
Hanno utilizzato i servizi di biblioteca (prestito/consultazione, orari di apertura, ...):	46,0%	70,8%
Valutazione (per 100 fruitori):		
decisamente positiva	34,8%	38,6%
abbastanza positiva	47,8%	55,4%
abbastanza negativa	13,0%	4,7%
decisamente negativa	4,3%	1,4%
Totale	100%	100%

Si iscriverebbero di nuovo all'università?



	corso	classe totale atenei
si, allo stesso corso dell'Ateneo	82,0%	81,8%
si, ma ad un altro corso dell'Ateneo	2,0%	6,6%
si, allo stesso corso, ma in un altro Ateneo	16,0%	7,4%
si, ma ad un altro corso e in un altro Ateneo	-	3,1%
non si iscriverebbero più all'università	-	0,9%
non rispondono	-	0,3%
Totale	100%	100%

Condizione occupazionale

Anno di indagine: **2021**
dati aggiornati ad aprile 2022

Ateneo: **Università Politecnica delle Marche - laurea di primo livello**

Classe: corso interclasse

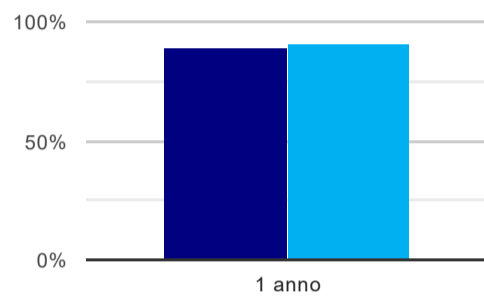
ingegneria industriale (L-9)

Corso: **ingegneria gestionale (L-9,L-8)**

(valori assoluti)	Laureati	Intervistati	Collettivo esaminato ^(b)	
Laureati del 2020 a 1 anno:	89	67	57	scheda di dettaglio

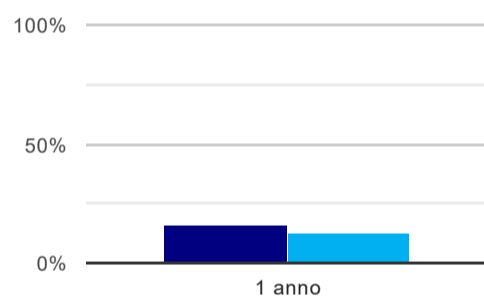
^(b) Per una migliore confrontabilità della documentazione, si riportano i dati relativi ai **solli laureati che non lavoravano al momento della laurea**.

Laureati attualmente iscritti a un corso di laurea di secondo livello⁽¹⁾



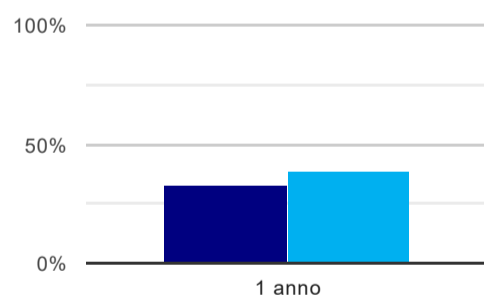
	1 anno
corso	89,5%
classe totale atenei	90,8%

Tasso di occupazione⁽²⁾



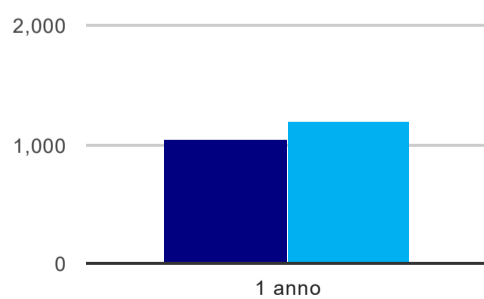
	1 anno
corso	15,8%
classe totale atenei	13,3%

Occupati che, nel lavoro, utilizzano in misura elevata le competenze acquisite con la laurea



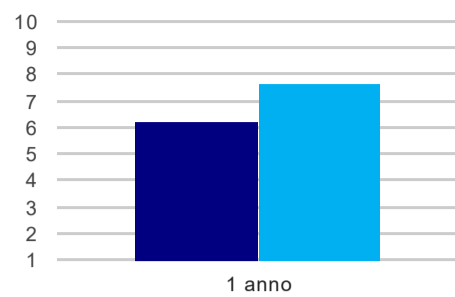
	1 anno
corso	33,3%
classe totale atenei	38,7%

Retribuzione mensile netta (medie, in euro)



	1 anno
corso	1.040
classe totale atenei	1.188

Soddisfazione per il lavoro svolto (medie, scala 1-10)



	1 anno
corso	6,2
classe totale atenei	7,7

(1) sono considerati anche i laureati iscritti a un corso a ciclo unico, nonché a un corso di secondo livello presso una delle Istituzioni di Alta Formazione Artistica e Musicale.

(2) sono considerati occupati tutti coloro che dichiarano di svolgere una qualsiasi attività, anche di formazione o non in regola, purché retribuita.

Scheda Unica Annuale - Soddisfazione per il corso di studio concluso e condizione occupazionale dei laureati

Opzioni:

I dati **non includono** i laureati di corsi equivalenti dell'ordinamento D.M. n. 509/1999.

I dati sono confrontati con il totale della **classe di laurea** del complesso degli atenei.

Soddisfazione per il corso di studio concluso

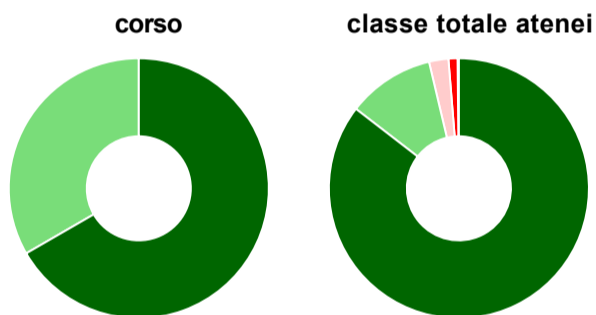
dati aggiornati ad aprile 2022

Ateneo: **Università Politecnica delle Marche - laurea di primo livello**
 Classe: corso interclasse
ingegneria dell'informazione (L-8)
 Corso: **ingegneria gestionale (L-9,L-8)**

Laureati nell'anno solare 2021 (*valori assoluti*)
 Laureati: **9**
 Intervistati: **6**
 Collettivo esaminato^(a): **8** [scheda di dettaglio](#)

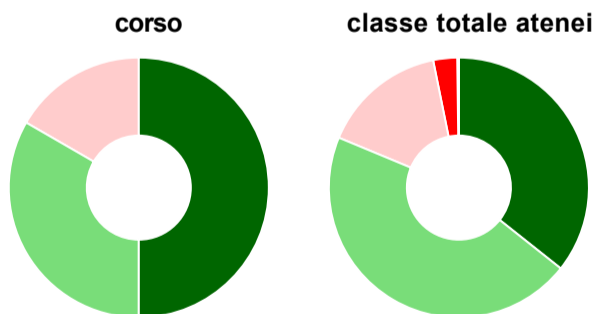
(a) Per una migliore confrontabilità della documentazione, si riportano i dati relativi ai **solli laureati che si sono iscritti al corso di laurea in anni recenti**, cioè a partire dal 2017: 8 di cui 6 intervistati.

Hanno frequentato regolarmente



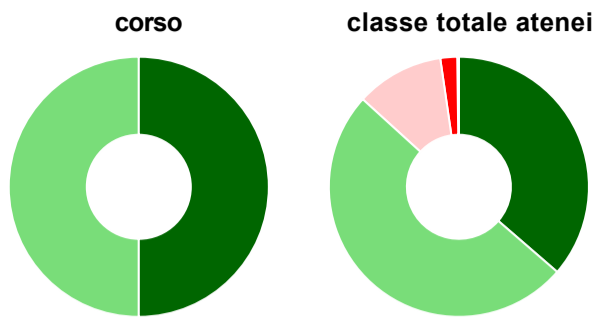
	corso	classe totale atenei
più del 75% degli insegnamenti previsti	66,7%	85,5%
tra il 50% e il 75%	33,3%	10,8%
tra il 25% e il 50%	-	2,4%
meno del 25%	-	1,1%
non rispondono	-	0,2%
Totale	100%	100%

Hanno ritenuto il carico di studio degli insegnamenti adeguato alla durata del corso di studio



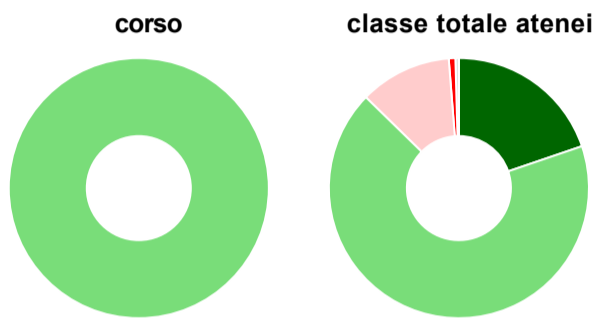
	corso	classe totale atenei
decisamente sì	50,0%	35,7%
più sì che no	33,3%	45,6%
più no che sì	16,7%	15,5%
decisamente no	-	3,0%
non rispondono	-	0,2%
Totale	100%	100%

Hanno ritenuto l'organizzazione degli esami (appelli, orari, informazioni, prenotazioni, ...) soddisfacente



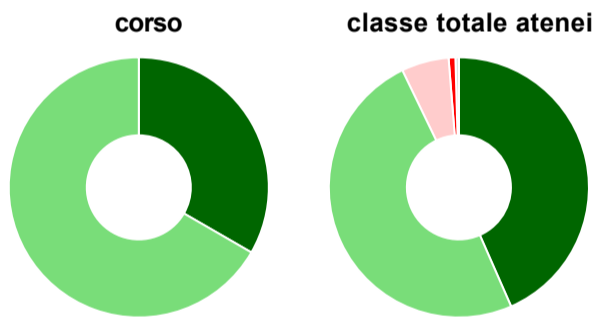
	corso	classe totale atenei
sempre o quasi sempre	50,0%	36,4%
per più della metà degli esami	50,0%	50,4%
per meno della metà degli esami	-	10,9%
mai o quasi mai	-	2,1%
non rispondono	-	0,2%
Totale	100%	100%

Sono soddisfatti dei rapporti con i docenti in generale



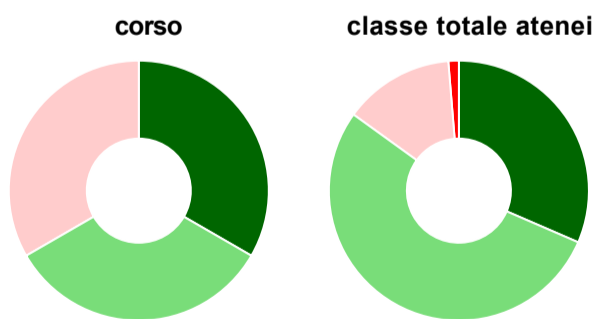
	corso	classe totale atenei
decisamente sì	-	19,8%
più sì che no	100,0%	67,5%
più no che sì	-	11,4%
decisamente no	-	0,8%
non rispondono	-	0,4%
Totale	100%	100%

Sono complessivamente soddisfatti del corso di laurea



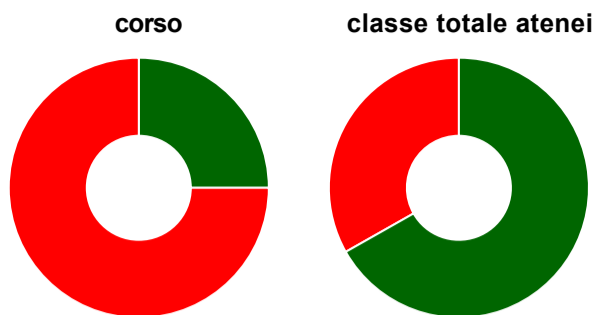
	corso	classe totale atenei
decisamente sì	33,3%	43,4%
più sì che no	66,7%	49,4%
più no che sì	-	5,9%
decisamente no	-	0,8%
non rispondono	-	0,4%
Totale	100%	100%

Valutazione delle aule



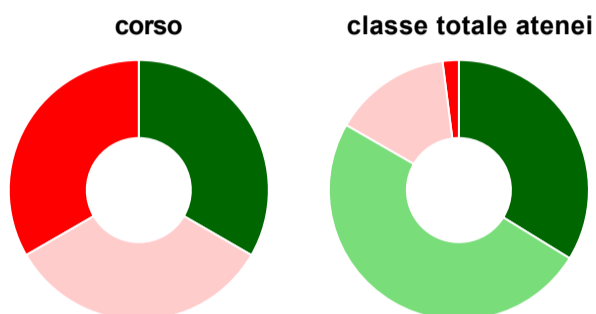
	corso	classe totale atenei
Hanno utilizzato le aule:	100,0%	99,1%
Valutazione (per 100 fruitori):		
sempre o quasi sempre adeguate	33,3%	31,5%
spesso adeguate	33,3%	53,5%
raramente adeguate	33,3%	13,7%
mai adeguate	-	1,3%
Totale	100%	100%

Valutazione delle postazioni informatiche



	corso	classe totale atenei
Hanno utilizzato le postazioni informatiche:	66,7%	86,5%
Valutazione (per 100 fruitori):		
in numero adeguato	25,0%	66,8%
in numero inadeguato	75,0%	33,2%
Totale	100%	100%

Valutazione delle attrezzature per le altre attività didattiche (laboratori, attività pratiche, ...)



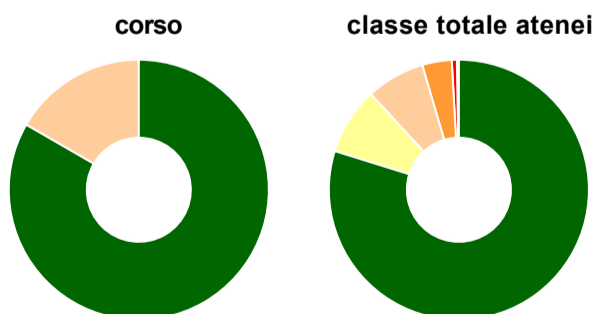
	corso	classe totale atenei
Hanno utilizzato le attrezzature per le altre attività didattiche (laboratori, attività pratiche, ...):	50,0%	81,4%
Valutazione (per 100 fruitori):		
sempre o quasi sempre adeguate	33,3%	33,8%
spesso adeguate	-	49,5%
raramente adeguate	33,3%	14,7%
mai adeguate	33,3%	2,0%
Totale	100%	100%

Valutazione dei servizi di biblioteca (prestito/consultazione, orari di apertura, ...)



	corso	classe totale atenei
Hanno utilizzato i servizi di biblioteca (prestito/consultazione, orari di apertura, ...):	66,7%	66,4%
Valutazione (per 100 fruitori):		
decisamente positiva	-	42,0%
abbastanza positiva	25,0%	52,7%
abbastanza negativa	25,0%	4,0%
decisamente negativa	50,0%	1,3%
Totale	100%	100%

Si iscriverebbero di nuovo all'università?



	corso	classe totale atenei
si, allo stesso corso dell'Ateneo	83,3%	79,8%
si, ma ad un altro corso dell'Ateneo	-	8,3%
si, allo stesso corso, ma in un altro Ateneo	16,7%	7,3%
si, ma ad un altro corso e in un altro Ateneo	-	3,7%
non si iscriverebbero più all'università	-	0,6%
non rispondono	-	0,2%
Totale	100%	100%

Condizione occupazionale

Anno di indagine: **2021**
dati aggiornati ad aprile 2022

Ateneo: **Università Politecnica delle Marche - laurea di primo livello**

Classe: corso interclasse

ingegneria dell'informazione (L-8)

Corso: **ingegneria gestionale (L-9,L-8)**

<i>(valori assoluti)</i>	Laureati	Intervistati	Collettivo esaminato ^(b)
Laureati del 2020 a 1 anno:	0	0	0

^(b) Per una migliore confrontabilità della documentazione, si riportano i dati relativi ai **solli laureati che non lavoravano al momento della laurea**.

Non ci sono dati disponibili per il corso selezionato.

Scheda Unica Annuale - Soddisfazione per il corso di studio concluso e condizione occupazionale dei laureati

Opzioni:

I dati **non includono** i laureati di corsi equivalenti dell'ordinamento D.M. n. 509/1999.

I dati sono confrontati con il totale della **classe di laurea** della medesima ripartizione territoriale.

Soddisfazione per il corso di studio concluso

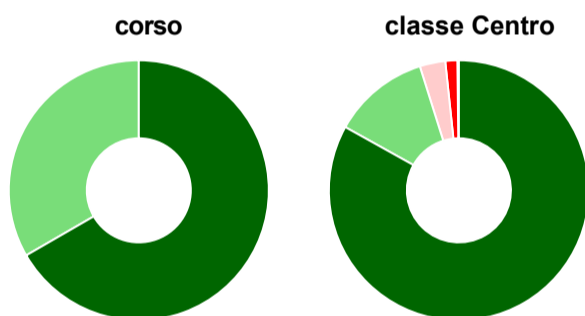
dati aggiornati ad aprile 2022

Ateneo: **Università Politecnica delle Marche - laurea di primo livello**
 Classe: corso interclasse
ingegneria dell'informazione (L-8)
 Corso: **ingegneria gestionale (L-9,L-8)**
 Ripartizione territoriale sede del corso: **Centro**

Laureati nell'anno solare 2021 (*valori assoluti*)
 Laureati: **9**
 Intervistati: **6**
 Collettivo esaminato^(a): **8** [scheda di dettaglio](#)

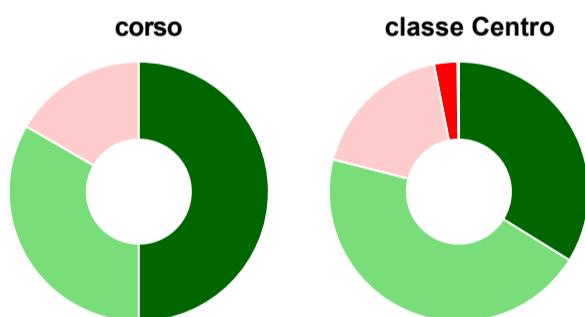
(a) Per una migliore confrontabilità della documentazione, si riportano i dati relativi ai **solli laureati che si sono iscritti al corso di laurea in anni recenti**, cioè a partire dal 2017: 8 di cui 6 intervistati.

Hanno frequentato regolarmente



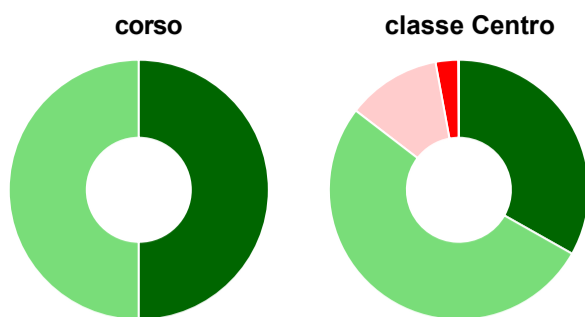
	corso	classe Centro
più del 75% degli insegnamenti previsti	66,7%	83,1%
tra il 50% e il 75%	33,3%	12,1%
tra il 25% e il 50%	-	3,2%
meno del 25%	-	1,5%
non rispondono	-	0,2%
Totale	100%	100%

Hanno ritenuto il carico di studio degli insegnamenti adeguato alla durata del corso di studio



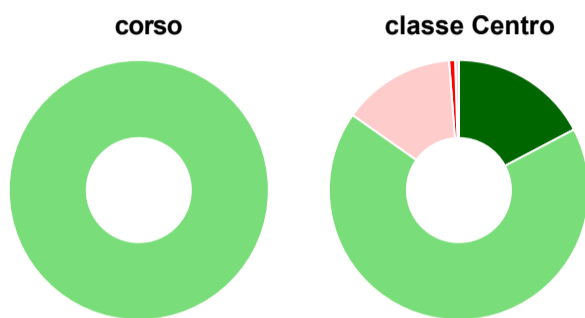
	corso	classe Centro
decisamente sì	50,0%	33,8%
più sì che no	33,3%	45,1%
più no che sì	16,7%	17,9%
decisamente no	-	2,9%
non rispondono	-	0,2%
Totale	100%	100%

Hanno ritenuto l'organizzazione degli esami (appelli, orari, informazioni, prenotazioni, ...) soddisfacente



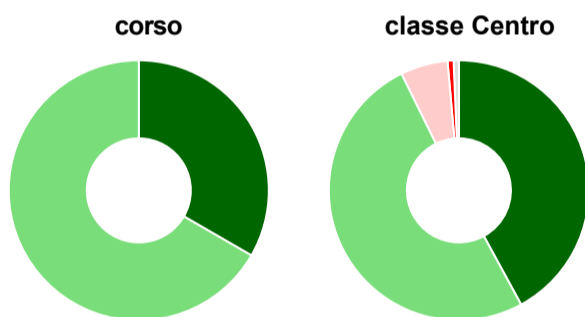
	corso	classe Centro
sempre o quasi sempre	50,0%	33,2%
per più della metà degli esami	50,0%	52,2%
per meno della metà degli esami	-	11,7%
mai o quasi mai	-	2,8%
non rispondono	-	0,1%
Totale	100%	100%

Sono soddisfatti dei rapporti con i docenti in generale



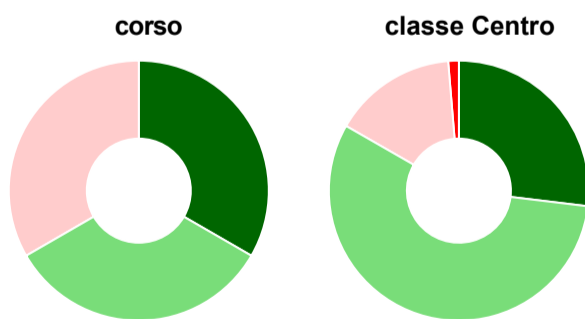
	corso	classe Centro
decisamente sì	-	17,3%
più sì che no	100,0%	67,5%
più no che sì	-	14,0%
decisamente no	-	0,7%
non rispondono	-	0,5%
Totale	100%	100%

Sono complessivamente soddisfatti del corso di laurea



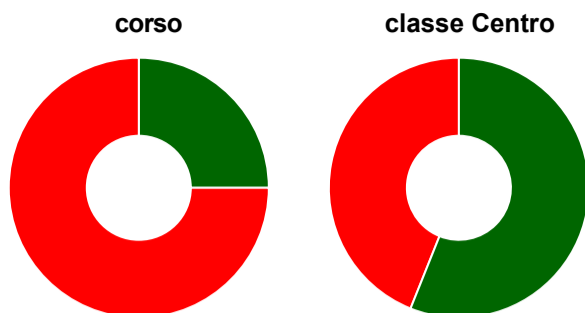
	corso	classe Centro
decisamente sì	33,3%	42,1%
più sì che no	66,7%	50,7%
più no che sì	-	5,9%
decisamente no	-	0,7%
non rispondono	-	0,7%
Totale	100%	100%

Valutazione delle aule



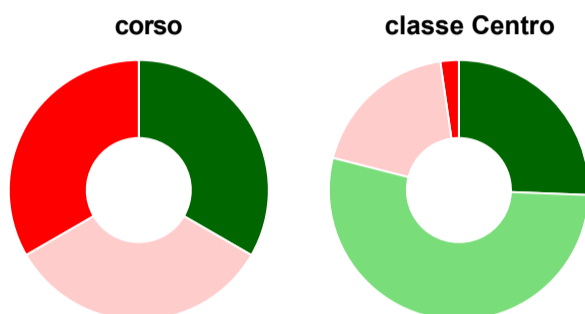
	corso	classe Centro
Hanno utilizzato le aule:	100,0%	99,0%
Valutazione (per 100 fruitori):		
sempre o quasi sempre adeguate	33,3%	26,9%
spesso adeguate	33,3%	56,4%
raramente adeguate	33,3%	15,4%
mai adeguate	-	1,3%
Totale	100%	100%

Valutazione delle postazioni informatiche



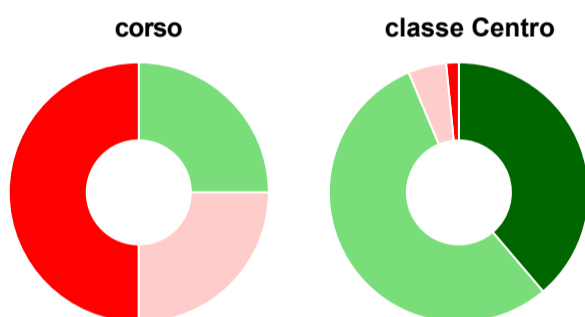
	corso	classe Centro
Hanno utilizzato le postazioni informatiche:	66,7%	83,2%
Valutazione (per 100 fruitori):		
in numero adeguato	25,0%	56,1%
in numero inadeguato	75,0%	43,9%
Totale	100%	100%

Valutazione delle attrezzature per le altre attività didattiche (laboratori, attività pratiche, ...)



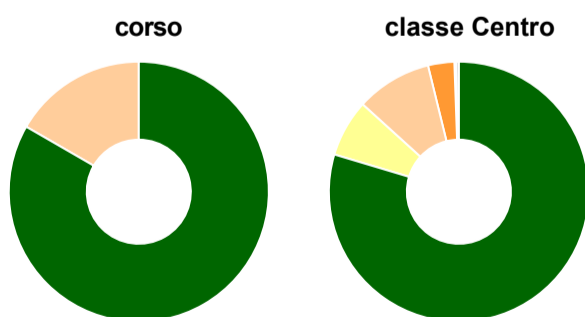
	corso	classe Centro
Hanno utilizzato le attrezzature per le altre attività didattiche (laboratori, attività pratiche, ...):	50,0%	73,4%
Valutazione (per 100 fruitori):		
sempre o quasi sempre adeguate	33,3%	25,6%
spesso adeguate	-	53,4%
raramente adeguate	33,3%	18,7%
mai adeguate	33,3%	2,3%
Totale	100%	100%

Valutazione dei servizi di biblioteca (prestito/consultazione, orari di apertura, ...)



	corso	classe Centro
Hanno utilizzato i servizi di biblioteca (prestito/consultazione, orari di apertura, ...):	66,7%	70,8%
Valutazione (per 100 fruitori):		
decisamente positiva	-	38,8%
abbastanza positiva	25,0%	54,9%
abbastanza negativa	25,0%	4,7%
decisamente negativa	50,0%	1,6%
Totale	100%	100%

Si iscriverebbero di nuovo all'università?



	corso	classe Centro
sì, allo stesso corso dell'Ateneo	83,3%	79,6%
sì, ma ad un altro corso dell'Ateneo	-	7,1%
sì, allo stesso corso, ma in un altro Ateneo	16,7%	9,4%
sì, ma ad un altro corso e in un altro Ateneo	-	3,3%
non si iscriverebbero più all'università	-	0,2%
non rispondono	-	0,4%
Totale	100%	100%

Condizione occupazionale

Anno di indagine: **2021**
dati aggiornati ad aprile 2022

Ateneo: **Università Politecnica delle Marche - laurea di primo livello**

Classe: corso interclasse

ingegneria dell'informazione (L-8)

Corso: **ingegneria gestionale (L-9,L-8)**

Ripartizione territoriale sede del corso: **Centro**

<i>(valori assoluti)</i>	Laureati	Intervistati	Collettivo esaminato ^(b)
Laureati del 2020 a 1 anno:	0	0	0

^(b) Per una migliore confrontabilità della documentazione, si riportano i dati relativi ai **solli laureati che non lavoravano al momento della laurea**.

Non ci sono dati disponibili per il corso selezionato.

Scheda Unica Annuale - Soddisfazione per il corso di studio concluso e condizione occupazionale dei laureati

Opzioni:

I dati **non includono** i laureati di corsi equivalenti dell'ordinamento D.M. n. 509/1999.

I dati sono confrontati con il totale della **classe di laurea** della medesima ripartizione territoriale.

Soddisfazione per il corso di studio concluso

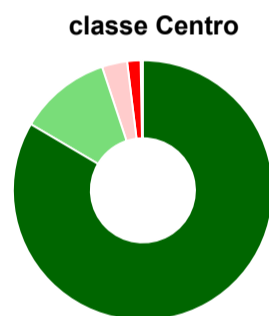
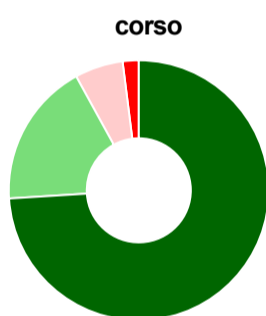
dati aggiornati ad aprile 2022

Ateneo: **Università Politecnica delle Marche - laurea di primo livello**
 Classe: corso interclasse
ingegneria industriale (L-9)
 Corso: **ingegneria gestionale (L-9,L-8)**
 Ripartizione territoriale sede del corso: **Centro**

Laureati nell'anno solare 2021 (*valori assoluti*)
 Laureati: **65**
 Intervistati: **56**
 Collettivo esaminato^(a): **57** [scheda di dettaglio](#)

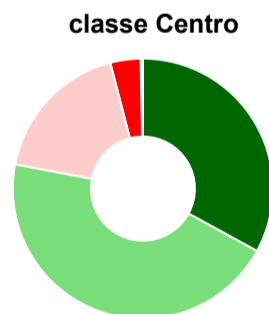
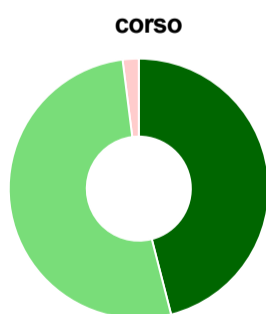
(a) Per una migliore confrontabilità della documentazione, si riportano i dati relativi ai **soli laureati che si sono iscritti al corso di laurea in anni recenti**, cioè a partire dal 2017: 57 di cui 50 intervistati.

Hanno frequentato regolarmente



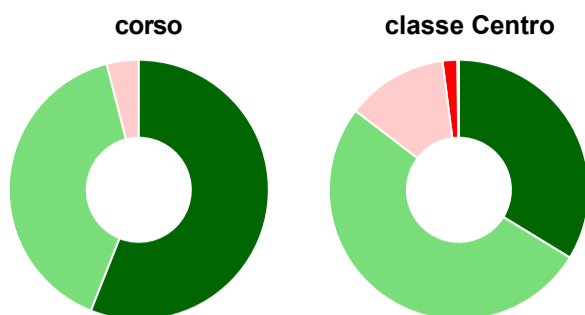
	corso	classe Centro
più del 75% degli insegnamenti previsti	74,0%	83,5%
tra il 50% e il 75%	18,0%	11,4%
tra il 25% e il 50%	6,0%	3,1%
meno del 25%	2,0%	1,7%
non rispondono	-	0,3%
Totale	100%	100%

Hanno ritenuto il carico di studio degli insegnamenti adeguato alla durata del corso di studio



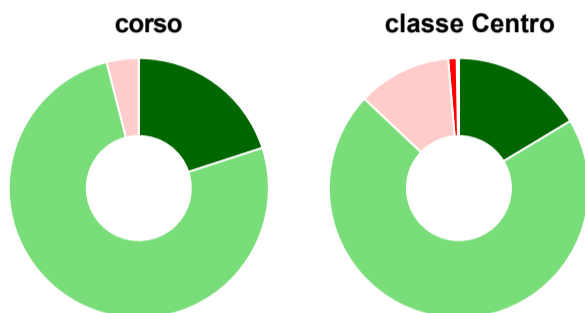
	corso	classe Centro
decisamente sì	46,0%	33,0%
più sì che no	52,0%	45,0%
più no che sì	2,0%	18,0%
decisamente no	-	3,8%
non rispondono	-	0,3%
Totale	100%	100%

Hanno ritenuto l'organizzazione degli esami (appelli, orari, informazioni, prenotazioni, ...) soddisfacente



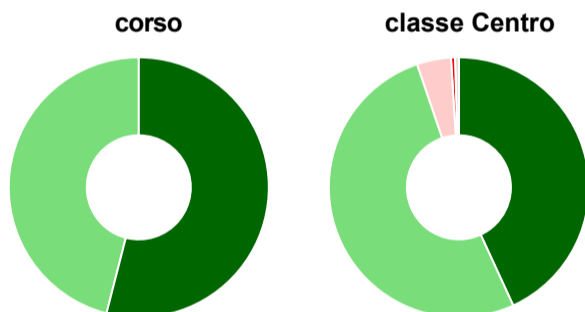
	corso	classe Centro
sempre o quasi sempre	56,0%	33,7%
per più della metà degli esami	40,0%	51,6%
per meno della metà degli esami	4,0%	12,6%
mai o quasi mai	-	1,8%
non rispondono	-	0,2%
Totale	100%	100%

Sono soddisfatti dei rapporti con i docenti in generale



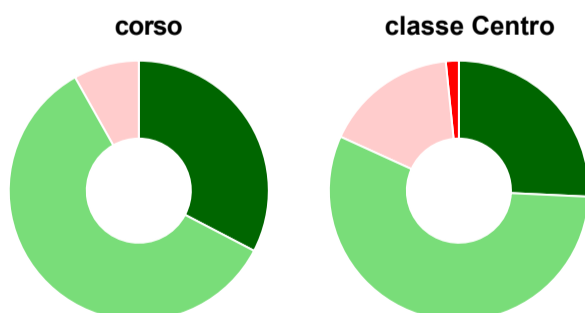
	corso	classe Centro
decisamente sì	20,0%	16,4%
più sì che no	76,0%	70,7%
più no che sì	4,0%	11,6%
decisamente no	-	1,0%
non rispondono	-	0,3%
Totale	100%	100%

Sono complessivamente soddisfatti del corso di laurea



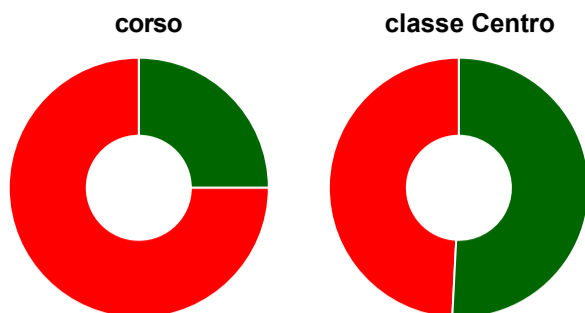
	corso	classe Centro
decisamente sì	54,0%	43,1%
più sì che no	46,0%	51,6%
più no che sì	-	4,3%
decisamente no	-	0,5%
non rispondono	-	0,5%
Totale	100%	100%

Valutazione delle aule



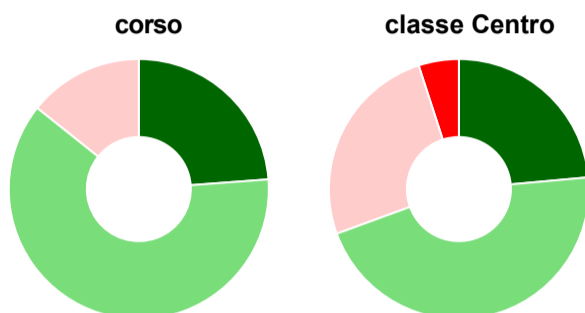
	corso	classe Centro
Hanno utilizzato le aule:	98,0%	98,8%
Valutazione (per 100 fruitori):		
sempre o quasi sempre adeguate	32,7%	25,7%
spesso adeguate	59,2%	56,1%
raramente adeguate	8,2%	16,6%
mai adeguate	-	1,6%
Totale	100%	100%

Valutazione delle postazioni informatiche



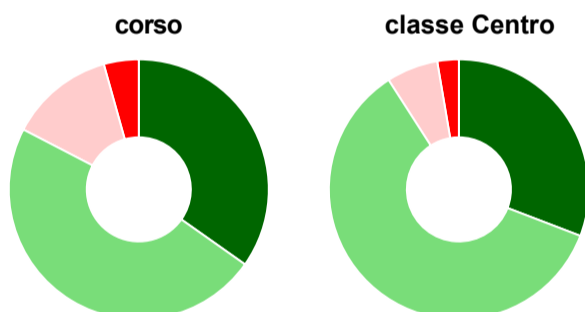
	corso	classe Centro
Hanno utilizzato le postazioni informatiche:	48,0%	64,0%
Valutazione (per 100 fruitori):		
in numero adeguato	25,0%	50,8%
in numero inadeguato	75,0%	49,2%
Totale	100%	100%

Valutazione delle attrezzature per le altre attività didattiche (laboratori, attività pratiche, ...)



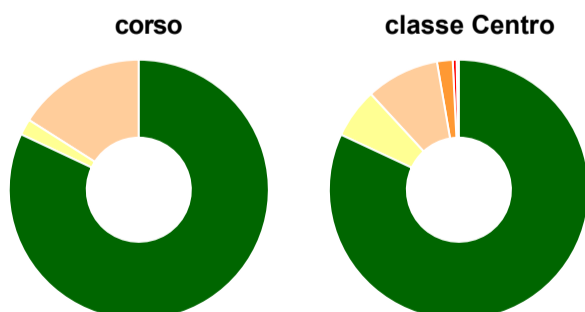
	corso	classe Centro
Hanno utilizzato le attrezzature per le altre attività didattiche (laboratori, attività pratiche, ...):	42,0%	55,6%
Valutazione (per 100 fruitori):		
sempre o quasi sempre adeguate	23,8%	23,6%
spesso adeguate	61,9%	45,9%
raramente adeguate	14,3%	25,6%
mai adeguate	-	5,0%
Totale	100%	100%

Valutazione dei servizi di biblioteca (prestito/consultazione, orari di apertura, ...)



	corso	classe Centro
Hanno utilizzato i servizi di biblioteca (prestito/consultazione, orari di apertura, ...):	46,0%	72,8%
Valutazione (per 100 fruitori):		
decisamente positiva	34,8%	30,8%
abbastanza positiva	47,8%	60,1%
abbastanza negativa	13,0%	6,4%
decisamente negativa	4,3%	2,7%
Totale	100%	100%

Si iscriverebbero di nuovo all'università?



	corso	classe Centro
sì, allo stesso corso dell'Ateneo	82,0%	82,0%
sì, ma ad un altro corso dell'Ateneo	2,0%	6,2%
sì, allo stesso corso, ma in un altro Ateneo	16,0%	9,1%
sì, ma ad un altro corso e in un altro Ateneo	-	2,0%
non si iscriverebbero più all'università	-	0,5%
non rispondono	-	0,3%
Totale	100%	100%

Condizione occupazionale

Anno di indagine: **2021**
dati aggiornati ad aprile 2022

Ateneo: **Università Politecnica delle Marche - laurea di primo livello**

Classe: corso interclasse

ingegneria industriale (L-9)

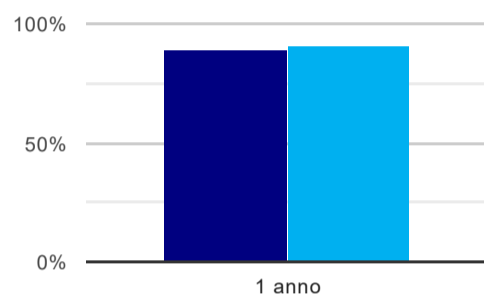
Corso: **ingegneria gestionale (L-9,L-8)**

Ripartizione territoriale sede del corso: **Centro**

(valori assoluti)	Laureati	Intervistati	Collettivo esaminato ^(b)	
Laureati del 2020 a 1 anno:	89	67	57	scheda di dettaglio

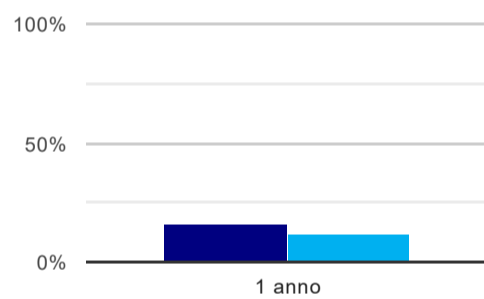
(b) Per una migliore confrontabilità della documentazione, si riportano i dati relativi ai **solli laureati che non lavoravano al momento della laurea**.

Laureati attualmente iscritti a un corso di laurea di secondo livello⁽¹⁾



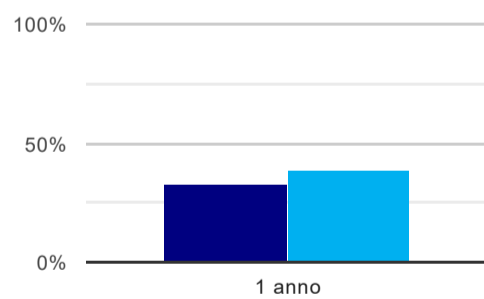
	1 anno
corso	89,5%
classe Centro	91,4%

Tasso di occupazione⁽²⁾



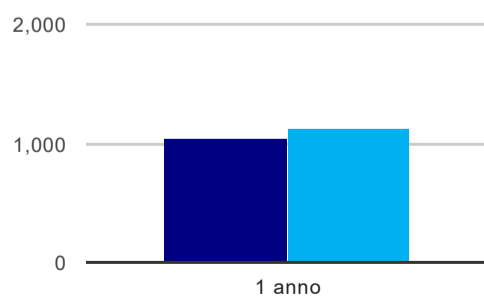
	1 anno
corso	15,8%
classe Centro	12,3%

Occupati che, nel lavoro, utilizzano in misura elevata le competenze acquisite con la laurea



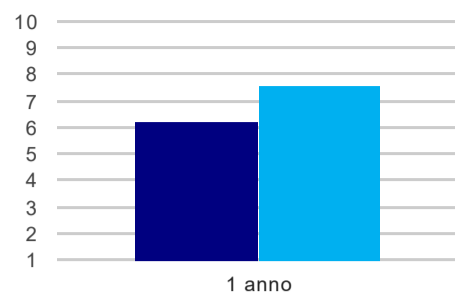
	1 anno
corso	33,3%
classe Centro	39,1%

Retribuzione mensile netta (medie, in euro)



	1 anno
corso	1.040
classe Centro	1.126

Soddisfazione per il lavoro svolto (medie, scala 1-10)



1 anno	
corso	6,2
classe Centro	7,6

(1) sono considerati anche i laureati iscritti a un corso a ciclo unico, nonché a un corso di secondo livello presso una delle Istituzioni di Alta Formazione Artistica e Musicale.

(2) sono considerati occupati tutti coloro che dichiarano di svolgere una qualsiasi attività, anche di formazione o non in regola, purché retribuita.