

Scheda Unica Annuale - Soddisfazione per il corso di studio concluso e condizione occupazionale dei laureati

Opzioni:

I dati **non includono** i laureati di corsi equivalenti dell'ordinamento D.M. n. 509/1999.

I dati sono confrontati con il totale della **classe di laurea del complesso degli atenei**.

Soddisfazione per il corso di studio concluso

dati aggiornati ad aprile 2022

Ateneo: **Università Politecnica delle Marche - laurea di primo livello**
 Classe: **ingegneria industriale (L-9)**
 Corso: **ingegneria meccanica (L-9)**

Laureati nell'anno solare 2021 (*valori assoluti*)

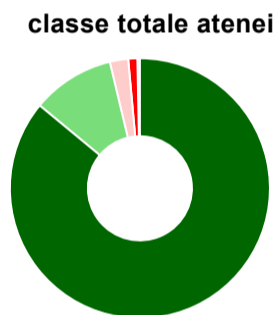
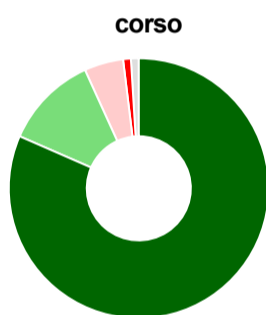
Laureati: **164**

Intervistati: **141**

Collettivo esaminato^(a): **114** [scheda di dettaglio](#)

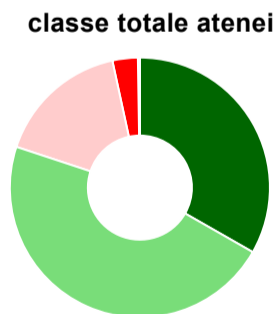
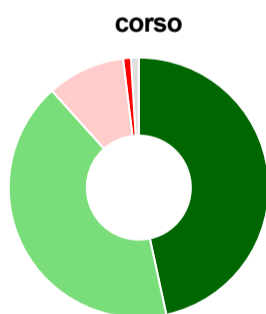
(a) Per una migliore confrontabilità della documentazione, si riportano i dati relativi ai **solli laureati che si sono iscritti al corso di laurea in anni recenti**, cioè a partire dal 2017: 114 di cui 103 intervistati.

Hanno frequentato regolarmente



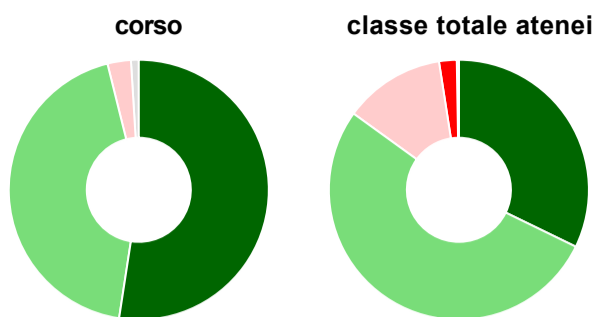
	corso	classe totale atenei
più del 75% degli insegnamenti previsti	81,6%	86,0%
tra il 50% e il 75%	11,7%	10,3%
tra il 25% e il 50%	4,9%	2,3%
meno del 25%	1,0%	1,1%
non rispondono	1,0%	0,3%
Totale	100%	100%

Hanno ritenuto il carico di studio degli insegnamenti adeguato alla durata del corso di studio



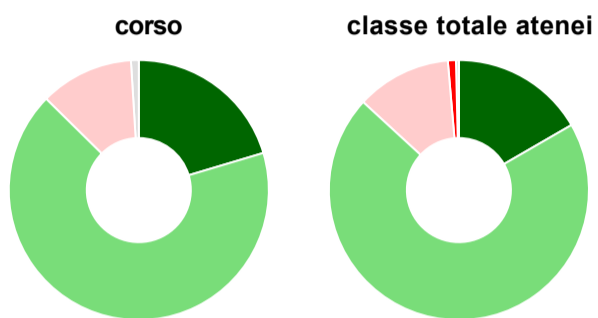
	corso	classe totale atenei
decisamente sì	46,6%	33,3%
più sì che no	41,7%	46,8%
più no che sì	9,7%	16,5%
decisamente no	1,0%	3,2%
non rispondono	1,0%	0,2%
Totale	100%	100%

Hanno ritenuto l'organizzazione degli esami (appelli, orari, informazioni, prenotazioni, ...) soddisfacente



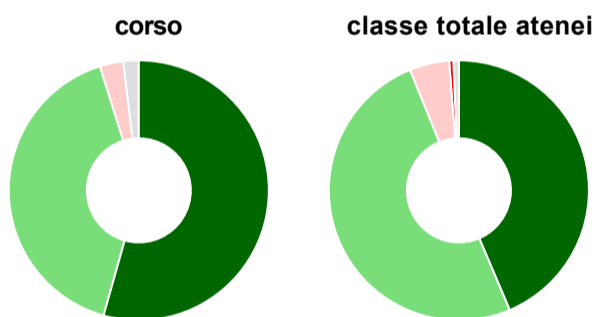
	corso	classe totale atenei
sempre o quasi sempre	52,4%	32,2%
per più della metà degli esami	43,7%	52,8%
per meno della metà degli esami	2,9%	12,6%
mai o quasi mai	-	2,2%
non rispondono	1,0%	0,3%
Totale	100%	100%

Sono soddisfatti dei rapporti con i docenti in generale



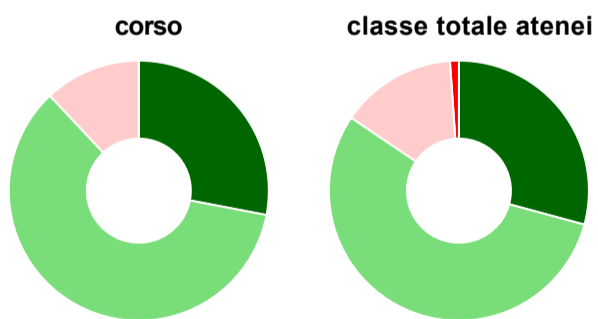
	corso	classe totale atenei
decisamente sì	20,4%	16,7%
più sì che no	67,0%	70,2%
più no che sì	11,7%	11,8%
decisamente no	-	1,0%
non rispondono	1,0%	0,4%
Totale	100%	100%

Sono complessivamente soddisfatti del corso di laurea



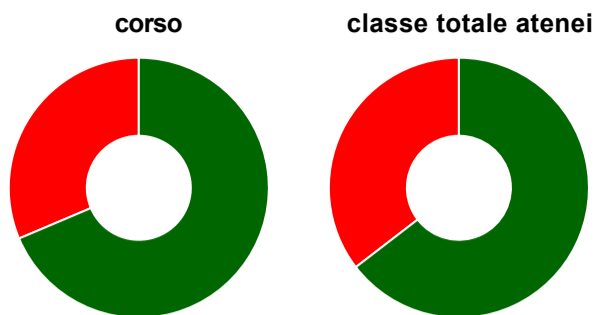
	corso	classe totale atenei
decisamente sì	54,4%	43,6%
più sì che no	40,8%	50,2%
più no che sì	2,9%	4,9%
decisamente no	-	0,5%
non rispondono	1,9%	0,7%
Totale	100%	100%

Valutazione delle aule



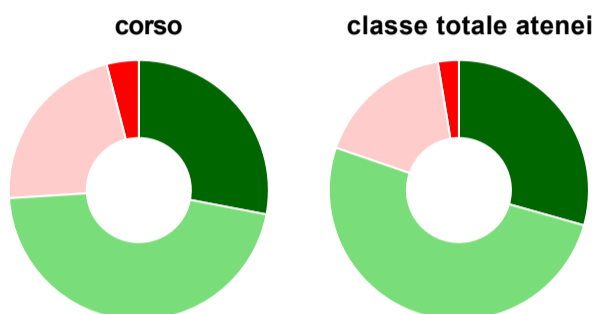
	corso	classe totale atenei
Hanno utilizzato le aule:	97,1%	99,0%
Valutazione (per 100 fruitori):		
sempre o quasi sempre adeguate	28,0%	29,2%
spesso adeguate	60,0%	55,3%
raramente adeguate	12,0%	14,4%
mai adeguate	-	1,1%
Totale	100%	100%

Valutazione delle postazioni informatiche



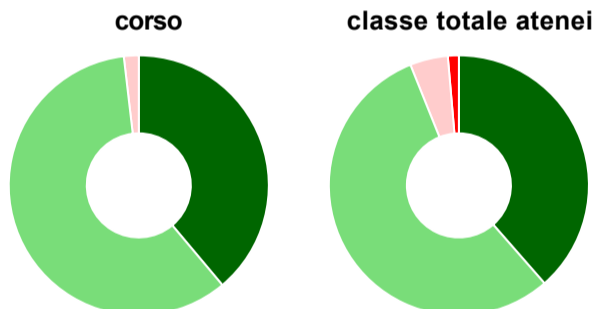
	corso	classe totale atenei
Hanno utilizzato le postazioni informatiche:	49,5%	79,4%
Valutazione (per 100 fruitori):		
in numero adeguato	68,6%	64,6%
in numero inadeguato	31,4%	35,4%
Totale	100%	100%

Valutazione delle attrezzature per le altre attività didattiche (laboratori, attività pratiche, ...)



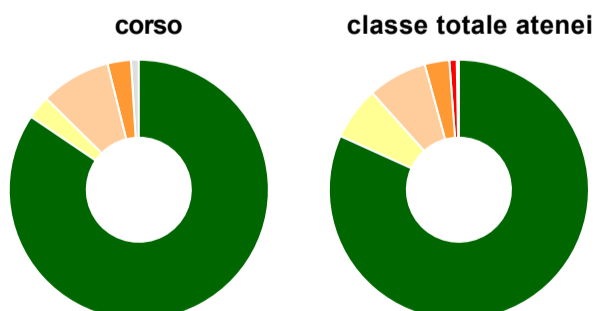
	corso	classe totale atenei
Hanno utilizzato le attrezzature per le altre attività didattiche (laboratori, attività pratiche, ...):	48,5%	73,8%
Valutazione (per 100 fruitori):		
sempre o quasi sempre adeguate	28,0%	29,4%
spesso adeguate	46,0%	50,9%
raramente adeguate	22,0%	17,1%
mai adeguate	4,0%	2,6%
Totale	100%	100%

Valutazione dei servizi di biblioteca (prestito/consultazione, orari di apertura, ...)



	corso	classe totale atenei
Hanno utilizzato i servizi di biblioteca (prestito/consultazione, orari di apertura, ...):	52,4%	70,8%
Valutazione (per 100 fruitori):		
decisamente positiva	38,9%	38,6%
abbastanza positiva	59,3%	55,4%
abbastanza negativa	1,9%	4,7%
decisamente negativa	-	1,4%
Totale	100%	100%

Si iscriverebbero di nuovo all'università?



	corso	classe totale atenei
si, allo stesso corso dell'Ateneo	84,5%	81,8%
si, ma ad un altro corso dell'Ateneo	2,9%	6,6%
si, allo stesso corso, ma in un altro Ateneo	8,7%	7,4%
si, ma ad un altro corso e in un altro Ateneo	2,9%	3,1%
non si iscriverebbero più all'università	-	0,9%
non rispondono	1,0%	0,3%
Totale	100%	100%

Condizione occupazionale

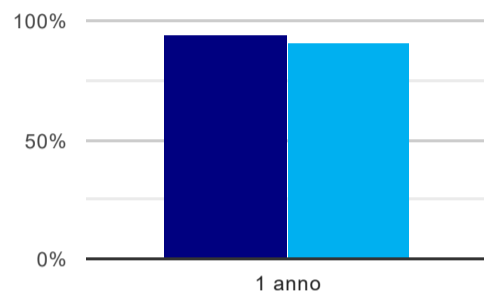
Anno di indagine: **2021**
dati aggiornati ad aprile 2022

Ateneo: **Università Politecnica delle Marche - laurea di primo livello**
Classe: **ingegneria industriale (L-9)**
Corso: **ingegneria meccanica (L-9)**

(valori assoluti)	Laureati	Intervistati	Collettivo esaminato ^(b)
Laureati del 2020 a 1 anno:	169	133	115 scheda di dettaglio

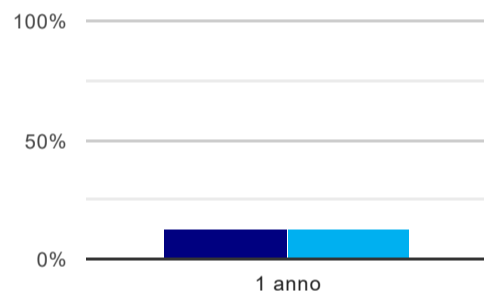
^(b) Per una migliore confrontabilità della documentazione, si riportano i dati relativi ai **solli laureati che non lavoravano al momento della laurea**.

Laureati attualmente iscritti a un corso di laurea di secondo livello⁽¹⁾



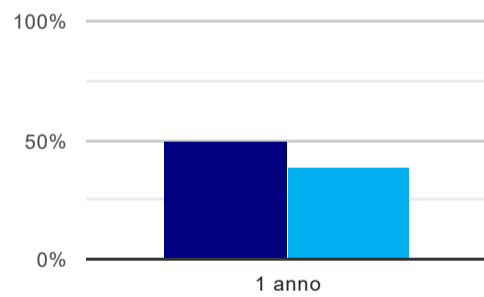
	1 anno
corso	93,9%
classe totale atenei	90,8%

Tasso di occupazione⁽²⁾



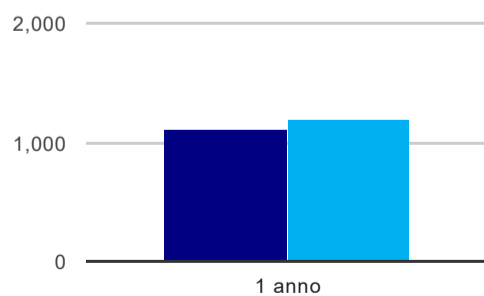
	1 anno
corso	13,0%
classe totale atenei	13,3%

Occupati che, nel lavoro, utilizzano in misura elevata le competenze acquisite con la laurea



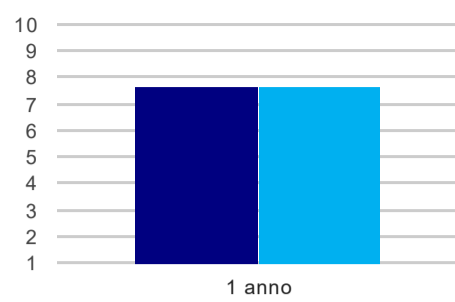
	1 anno
corso	50,0%
classe totale atenei	38,7%

Retribuzione mensile netta (medie, in euro)



	1 anno
corso	1.108
classe totale atenei	1.188

Soddisfazione per il lavoro svolto (medie, scala 1-10)



	1 anno
corso	7,6
classe totale atenei	7,7

(1) sono considerati anche i laureati iscritti a un corso a ciclo unico, nonché a un corso di secondo livello presso una delle Istituzioni di Alta Formazione Artistica e Musicale.

(2) sono considerati occupati tutti coloro che dichiarano di svolgere una qualsiasi attività, anche di formazione o non in regola, purché retribuita.

Scheda Unica Annuale - Soddisfazione per il corso di studio concluso e condizione occupazionale dei laureati

Opzioni:

I dati **non includono** i laureati di corsi equivalenti dell'ordinamento D.M. n. 509/1999.

I dati sono confrontati con il totale della **classe di laurea** della medesima ripartizione territoriale.

Soddisfazione per il corso di studio concluso

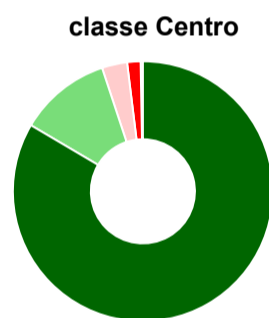
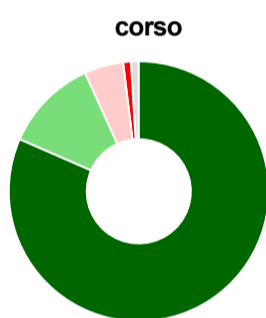
dati aggiornati ad aprile 2022

Ateneo: **Università Politecnica delle Marche - laurea di primo livello**
 Classe: **ingegneria industriale (L-9)**
 Corso: **ingegneria meccanica (L-9)**
 Ripartizione territoriale sede del corso: **Centro**

Laureati nell'anno solare 2021 (*valori assoluti*)
 Laureati: **164**
 Intervistati: **141**
 Collettivo esaminato^(a): **114** [scheda di dettaglio](#)

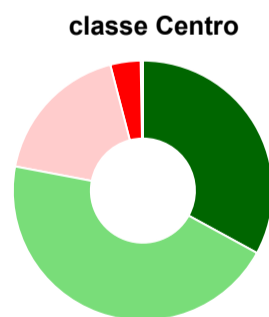
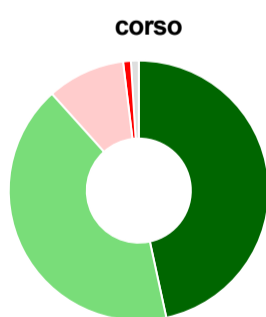
(a) Per una migliore confrontabilità della documentazione, si riportano i dati relativi ai **solli laureati che si sono iscritti al corso di laurea in anni recenti**, cioè a partire dal 2017: 114 di cui 103 intervistati.

Hanno frequentato regolarmente



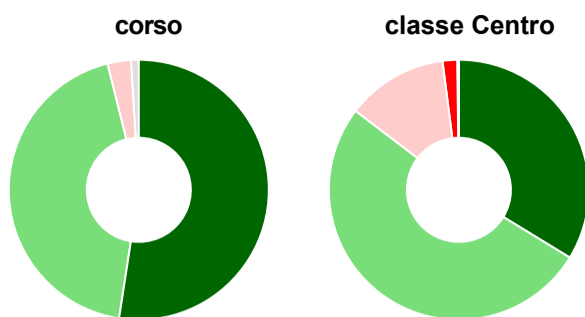
	corso	classe Centro
più del 75% degli insegnamenti previsti	81,6%	83,5%
tra il 50% e il 75%	11,7%	11,4%
tra il 25% e il 50%	4,9%	3,1%
meno del 25%	1,0%	1,7%
non rispondono	1,0%	0,3%
Totale	100%	100%

Hanno ritenuto il carico di studio degli insegnamenti adeguato alla durata del corso di studio



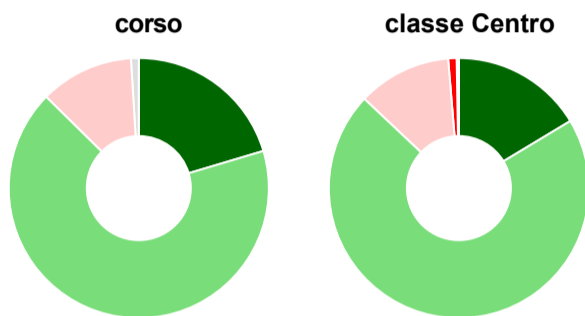
	corso	classe Centro
decisamente sì	46,6%	33,0%
più sì che no	41,7%	45,0%
più no che sì	9,7%	18,0%
decisamente no	1,0%	3,8%
non rispondono	1,0%	0,3%
Totale	100%	100%

Hanno ritenuto l'organizzazione degli esami (appelli, orari, informazioni, prenotazioni, ...) soddisfacente



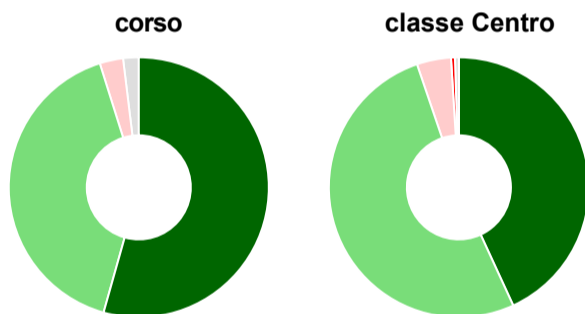
	corso	classe Centro
sempre o quasi sempre	52,4%	33,7%
per più della metà degli esami	43,7%	51,6%
per meno della metà degli esami	2,9%	12,6%
mai o quasi mai	-	1,8%
non rispondono	1,0%	0,2%
Totale	100%	100%

Sono soddisfatti dei rapporti con i docenti in generale



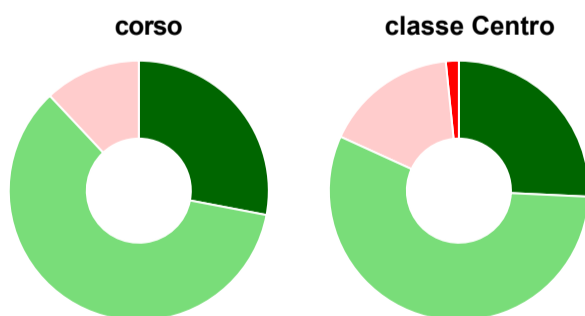
	corso	classe Centro
decisamente sì	20,4%	16,4%
più sì che no	67,0%	70,7%
più no che sì	11,7%	11,6%
decisamente no	-	1,0%
non rispondono	1,0%	0,3%
Totale	100%	100%

Sono complessivamente soddisfatti del corso di laurea



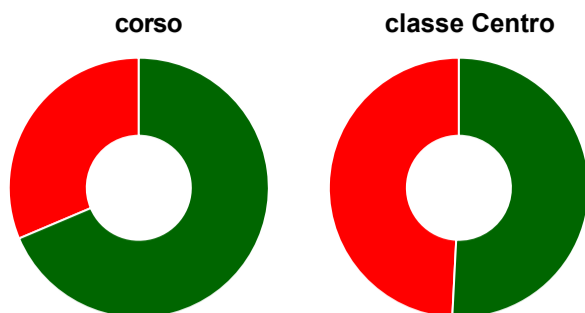
	corso	classe Centro
decisamente sì	54,4%	43,1%
più sì che no	40,8%	51,6%
più no che sì	2,9%	4,3%
decisamente no	-	0,5%
non rispondono	1,9%	0,5%
Totale	100%	100%

Valutazione delle aule



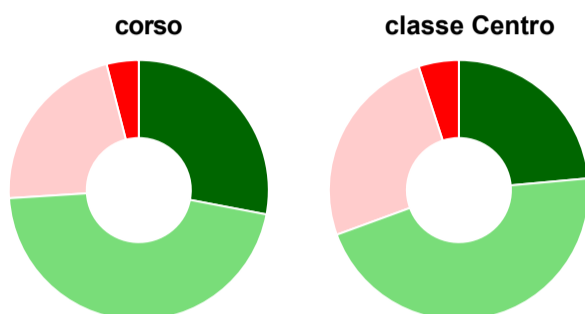
	corso	classe Centro
Hanno utilizzato le aule:	97,1%	98,8%
Valutazione (per 100 fruitori):		
sempre o quasi sempre adeguate	28,0%	25,7%
spesso adeguate	60,0%	56,1%
raramente adeguate	12,0%	16,6%
mai adeguate	-	1,6%
Totale	100%	100%

Valutazione delle postazioni informatiche



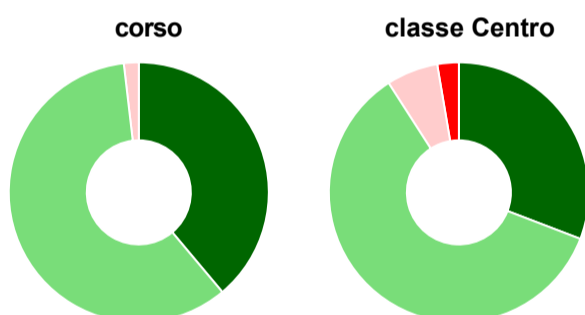
	corso	classe Centro
Hanno utilizzato le postazioni informatiche:	49,5%	64,0%
Valutazione (per 100 fruitori):		
in numero adeguato	68,6%	50,8%
in numero inadeguato	31,4%	49,2%
Totale	100%	100%

Valutazione delle attrezzature per le altre attività didattiche (laboratori, attività pratiche, ...)



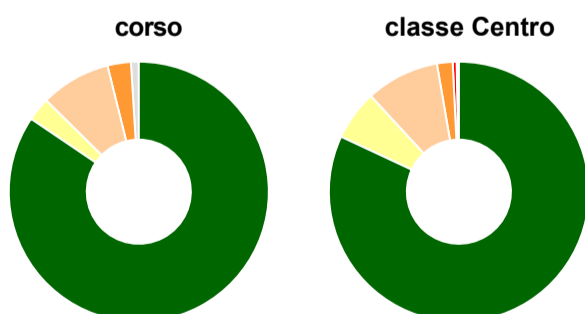
	corso	classe Centro
Hanno utilizzato le attrezzature per le altre attività didattiche (laboratori, attività pratiche, ...):	48,5%	55,6%
Valutazione (per 100 fruitori):		
sempre o quasi sempre adeguate	28,0%	23,6%
spesso adeguate	46,0%	45,9%
raramente adeguate	22,0%	25,6%
mai adeguate	4,0%	5,0%
Totale	100%	100%

Valutazione dei servizi di biblioteca (prestito/consultazione, orari di apertura, ...)



	corso	classe Centro
Hanno utilizzato i servizi di biblioteca (prestito/consultazione, orari di apertura, ...):	52,4%	72,8%
Valutazione (per 100 fruitori):		
decisamente positiva	38,9%	30,8%
abbastanza positiva	59,3%	60,1%
abbastanza negativa	1,9%	6,4%
decisamente negativa	-	2,7%
Totale	100%	100%

Si iscriverebbero di nuovo all'università?



	corso	classe Centro
sì, allo stesso corso dell'Ateneo	84,5%	82,0%
sì, ma ad un altro corso dell'Ateneo	2,9%	6,2%
sì, allo stesso corso, ma in un altro Ateneo	8,7%	9,1%
sì, ma ad un altro corso e in un altro Ateneo	2,9%	2,0%
non si iscriverebbero più all'università	-	0,5%
non rispondono	1,0%	0,3%
Totale	100%	100%

Condizione occupazionale

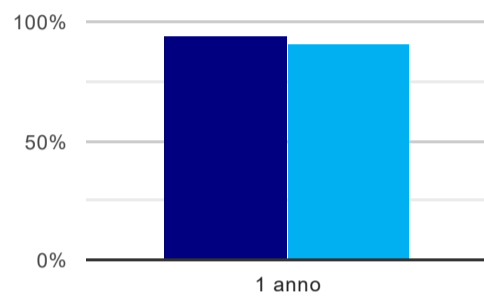
Anno di indagine: **2021**
dati aggiornati ad aprile 2022

Ateneo: **Università Politecnica delle Marche - laurea di primo livello**
Classe: **ingegneria industriale (L-9)**
Corso: **ingegneria meccanica (L-9)**
Ripartizione territoriale sede del corso: **Centro**

(valori assoluti)	Laureati	Intervistati	Collettivo esaminato ^(b)
Laureati del 2020 a 1 anno:	169	133	115 scheda di dettaglio

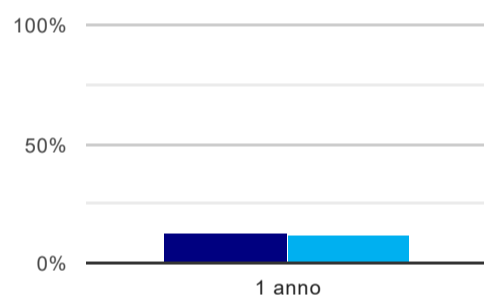
^(b) Per una migliore confrontabilità della documentazione, si riportano i dati relativi ai **solli laureati che non lavoravano al momento della laurea**.

Laureati attualmente iscritti a un corso di laurea di secondo livello⁽¹⁾



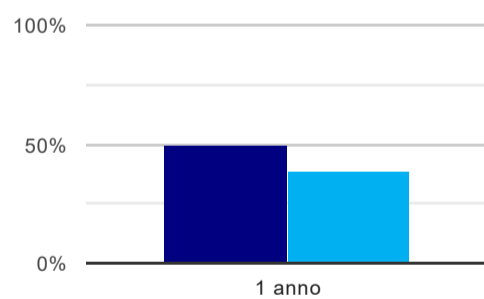
	1 anno
corso	93,9%
classe Centro	91,4%

Tasso di occupazione⁽²⁾



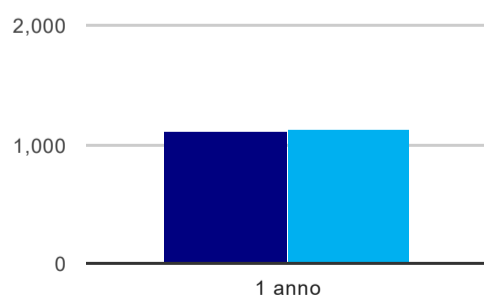
	1 anno
corso	13,0%
classe Centro	12,3%

Occupati che, nel lavoro, utilizzano in misura elevata le competenze acquisite con la laurea



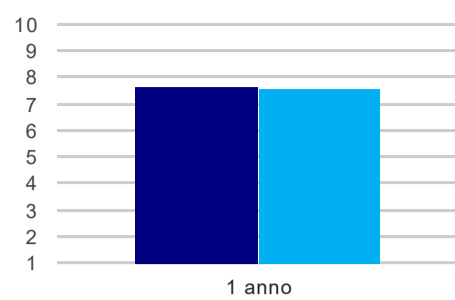
	1 anno
corso	50,0%
classe Centro	39,1%

Retribuzione mensile netta (medie, in euro)



	1 anno
corso	1.108
classe Centro	1.126

Soddisfazione per il lavoro svolto (medie, scala 1-10)



1 anno	
corso	7,6
classe Centro	7,6

(1) sono considerati anche i laureati iscritti a un corso a ciclo unico, nonché a un corso di secondo livello presso una delle Istituzioni di Alta Formazione Artistica e Musicale.

(2) sono considerati occupati tutti coloro che dichiarano di svolgere una qualsiasi attività, anche di formazione o non in regola, purché retribuita.