

Scheda Unica Annuale - Soddisfazione per il corso di studio concluso e condizione occupazionale dei laureati

Opzioni:

I dati **non includono** i laureati di corsi equivalenti dell'ordinamento D.M. n. 509/1999.

I dati sono confrontati con il totale della **classe di laurea del complesso degli atenei**.

Soddisfazione per il corso di studio concluso

dati aggiornati ad aprile 2022

Ateneo: **Università Politecnica delle Marche - laurea magistrale a ciclo unico**

Classe: **odontoiatria e protesi dentaria (LM-46)**

Corso: **odontoiatria e protesi dentaria (LM-46)**

Laureati nell'anno solare 2021 (*valori assoluti*)

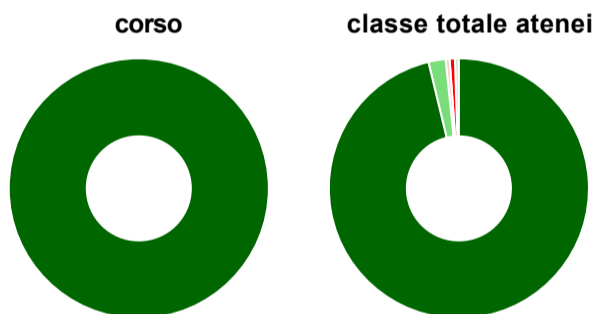
Laureati: **17**

Intervistati: **10**

Collettivo esaminato^(a): **17** [scheda di dettaglio](#)

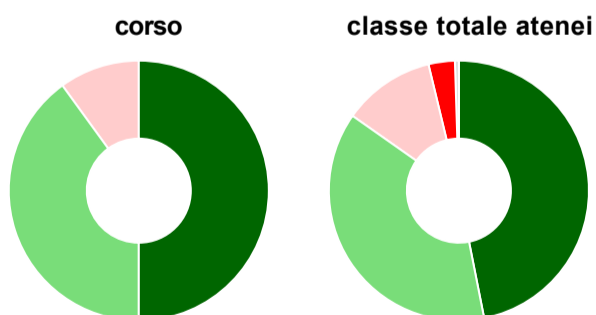
(a) Per una migliore confrontabilità della documentazione, si riportano i dati relativi ai **solli laureati che si sono iscritti al corso di laurea in anni recenti**, cioè a partire dal 2014: 17 di cui 10 intervistati.

Hanno frequentato regolarmente



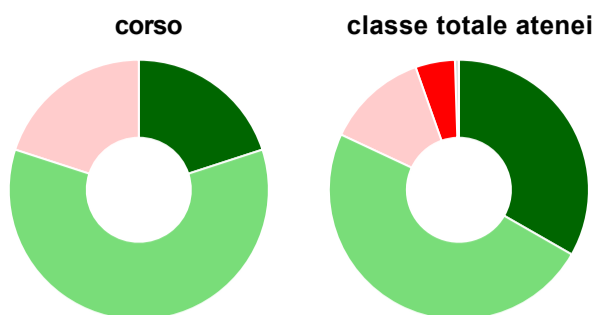
	corso	classe totale atenei
più del 75% degli insegnamenti previsti	100,0%	96,2%
tra il 50% e il 75%	-	2,1%
tra il 25% e il 50%	-	0,5%
meno del 25%	-	0,7%
non rispondono	-	0,5%
Totale	100%	100%

Hanno ritenuto il carico di studio degli insegnamenti adeguato alla durata del corso di studio



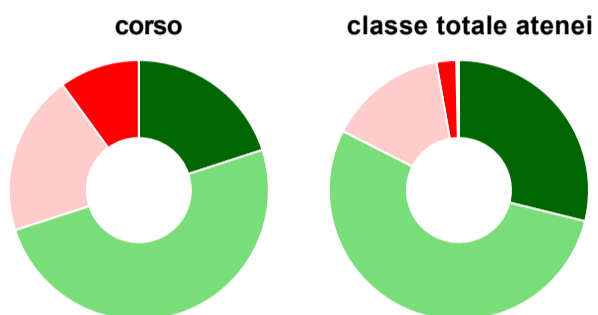
	corso	classe totale atenei
decisamente sì	50,0%	46,9%
più sì che no	40,0%	37,9%
più no che sì	10,0%	11,5%
decisamente no	-	3,3%
non rispondono	-	0,5%
Totale	100%	100%

Hanno ritenuto l'organizzazione degli esami (appelli, orari, informazioni, prenotazioni, ...) soddisfacente



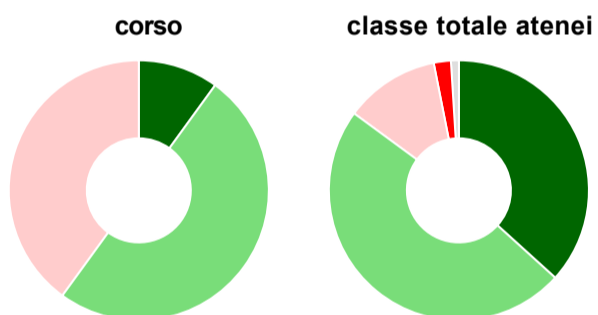
	corso	classe totale atenei
sempre o quasi sempre	20,0%	33,3%
per più della metà degli esami	60,0%	48,7%
per meno della metà degli esami	20,0%	12,6%
mai o quasi mai	-	4,9%
non rispondono	-	0,5%
Totale	100%	100%

Sono soddisfatti dei rapporti con i docenti in generale



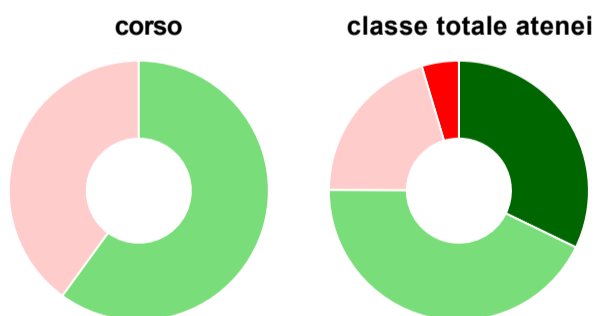
	corso	classe totale atenei
decisamente sì	20,0%	28,9%
più sì che no	50,0%	53,6%
più no che sì	20,0%	14,8%
decisamente no	10,0%	2,5%
non rispondono	-	0,3%
Totale	100%	100%

Sono complessivamente soddisfatti del corso di laurea



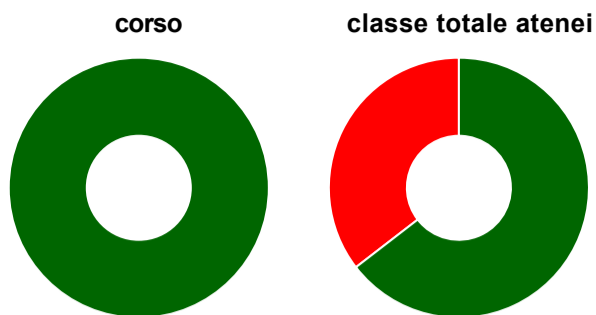
	corso	classe totale atenei
decisamente sì	10,0%	36,7%
più sì che no	50,0%	48,4%
più no che sì	40,0%	11,8%
decisamente no	-	2,1%
non rispondono	-	1,0%
Totale	100%	100%

Valutazione delle aule



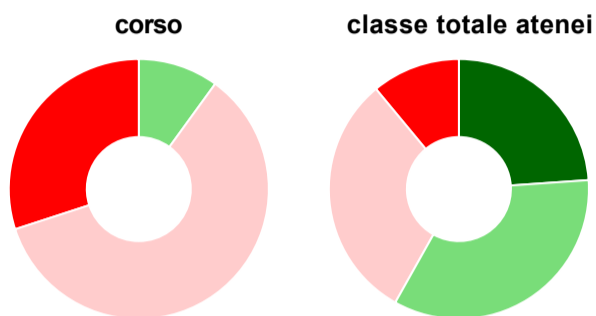
	corso	classe totale atenei
Hanno utilizzato le aule:	100,0%	99,3%
Valutazione (per 100 fruitori):		
sempre o quasi sempre adeguate	-	32,2%
spesso adeguate	60,0%	42,9%
raramente adeguate	40,0%	20,3%
mai adeguate	-	4,6%
Totale	100%	100%

Valutazione delle postazioni informatiche



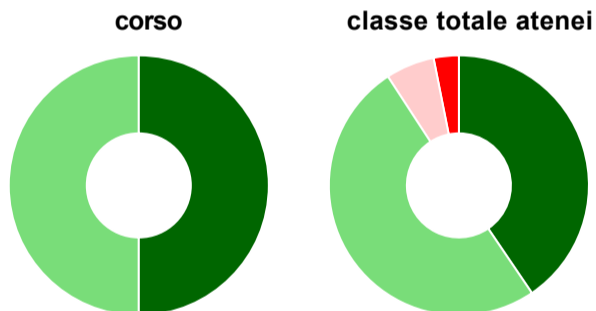
	corso	classe totale atenei
Hanno utilizzato le postazioni informatiche:	80,0%	59,2%
Valutazione (per 100 fruitori):		
in numero adeguato	100,0%	64,5%
in numero inadeguato	-	35,5%
Totale	100%	100%

Valutazione delle attrezzature per le altre attività didattiche (laboratori, attività pratiche, ...)



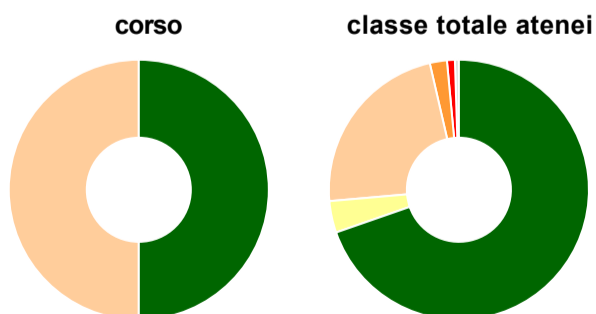
	corso	classe totale atenei
Hanno utilizzato le attrezzature per le altre attività didattiche (laboratori, attività pratiche, ...):	100,0%	96,7%
Valutazione (per 100 fruitori):		
sempre o quasi sempre adeguate	-	23,9%
spesso adeguate	10,0%	34,2%
raramente adeguate	60,0%	30,8%
mai adeguate	30,0%	11,0%
Totale	100%	100%

Valutazione dei servizi di biblioteca (prestito/consultazione, orari di apertura, ...)



	corso	classe totale atenei
Hanno utilizzato i servizi di biblioteca (prestito/consultazione, orari di apertura, ...):	60,0%	83,8%
Valutazione (per 100 fruitori):		
decisamente positiva	50,0%	40,5%
abbastanza positiva	50,0%	50,3%
abbastanza negativa	-	6,1%
decisamente negativa	-	3,1%
Totale	100%	100%

Si iscriverebbero di nuovo all'università?



	corso	classe totale atenei
sì, allo stesso corso dell'Ateneo	50,0%	69,7%
sì, ma ad un altro corso dell'Ateneo	-	3,9%
sì, allo stesso corso, ma in un altro Ateneo	50,0%	22,8%
sì, ma ad un altro corso e in un altro Ateneo	-	2,1%
non si iscriverebbero più all'università	-	1,0%
non rispondono	-	0,5%
Totale	100%	100%

Condizione occupazionale

Anno di indagine: **2021**
dati aggiornati ad aprile 2022

Ateneo: **Università Politecnica delle Marche - laurea magistrale a ciclo unico**

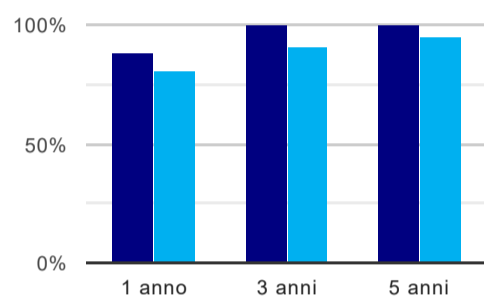
Classe: **odontoiatria e protesi dentaria (LM-46)**

Corso: **odontoiatria e protesi dentaria (LM-46)**

(valori assoluti)	Laureati	Intervistati	Collettivo esaminato ^(b)	
Laureati del 2020 a 1 anno:	23	17	16	scheda di dettaglio
Laureati del 2018 a 3 anni:	13	5	4	scheda di dettaglio
Laureati del 2016 a 5 anni:	13	7	7	scheda di dettaglio

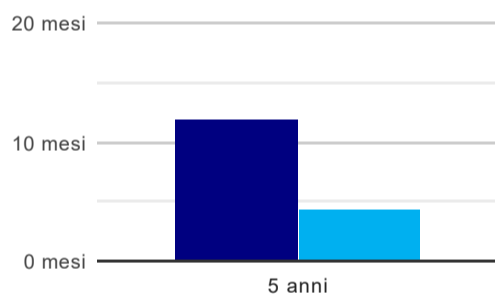
(b) Per una migliore confrontabilità della documentazione, si riportano i dati relativi ai **solli laureati che non lavoravano al momento della laurea**.

Tasso di occupazione⁽¹⁾



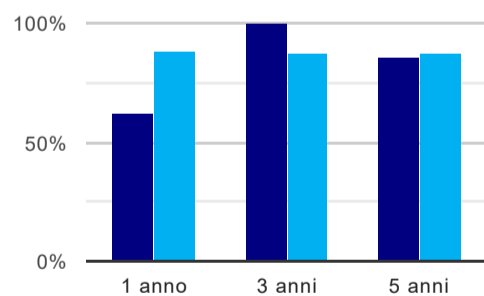
	1 anno	3 anni	5 anni
corso	87,5%	100,0%	100,0%
classe totale atenei	81,2%	91,4%	95,2%

Tempi di ingresso nel mercato del lavoro, dall'inizio della ricerca al reperimento del primo lavoro (medie, in mesi)



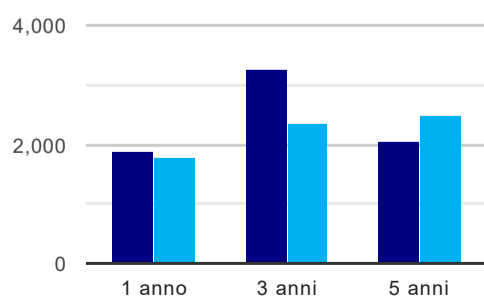
	1 anno	3 anni	5 anni
corso			12,0 mesi
classe totale atenei			4,3 mesi

Occupati che, nel lavoro, utilizzano in misura elevata le competenze acquisite con la laurea



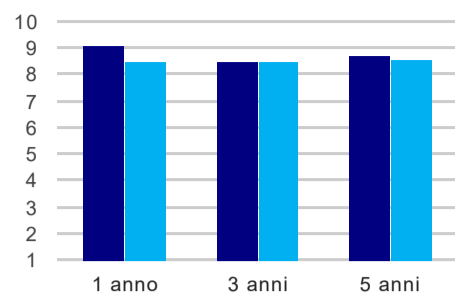
	1 anno	3 anni	5 anni
corso	61,5%	100,0%	85,7%
classe totale atenei	88,1%	87,0%	86,6%

Retribuzione mensile netta (medie, in euro)



	1 anno	3 anni	5 anni
corso	1.885	3.250	2.063
classe totale atenei	1.786	2.339	2.480

Soddisfazione per il lavoro svolto (medie, scala 1-10)



	1 anno	3 anni	5 anni
corso	9,1	8,5	8,7
classe totale atenei	8,5	8,5	8,6

(1) sono considerati occupati tutti coloro che dichiarano di svolgere una qualsiasi attività, anche di formazione o non in regola, purché retribuita.

Scheda Unica Annuale - Soddisfazione per il corso di studio concluso e condizione occupazionale dei laureati

Opzioni:

I dati **non includono** i laureati di corsi equivalenti dell'ordinamento D.M. n. 509/1999.

I dati sono confrontati con il totale della **classe di laurea** della medesima ripartizione territoriale.

Soddisfazione per il corso di studio concluso

dati aggiornati ad aprile 2022

Ateneo: **Università Politecnica delle Marche - laurea magistrale a ciclo unico**

Classe: **odontoiatria e protesi dentaria (LM-46)**

Corso: **odontoiatria e protesi dentaria (LM-46)**

Ripartizione territoriale sede del corso: **Centro**

Laureati nell'anno solare 2021 (*valori assoluti*)

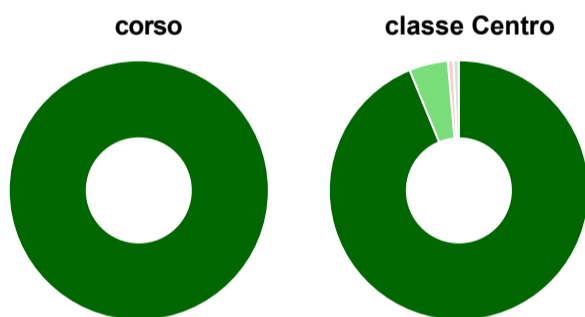
Laureati: **17**

Intervistati: **10**

Collettivo esaminato^(a): **17** [scheda di dettaglio](#)

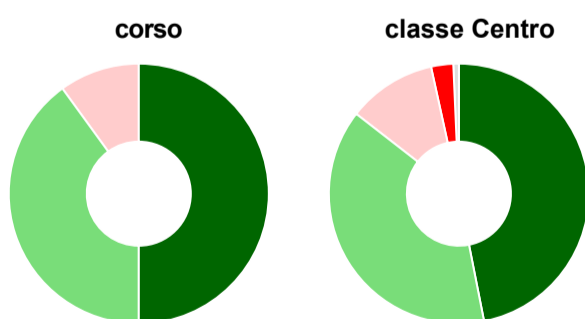
(a) Per una migliore confrontabilità della documentazione, si riportano i dati relativi ai **solli laureati che si sono iscritti al corso di laurea in anni recenti**, cioè a partire dal 2014: 17 di cui 10 intervistati.

Hanno frequentato regolarmente



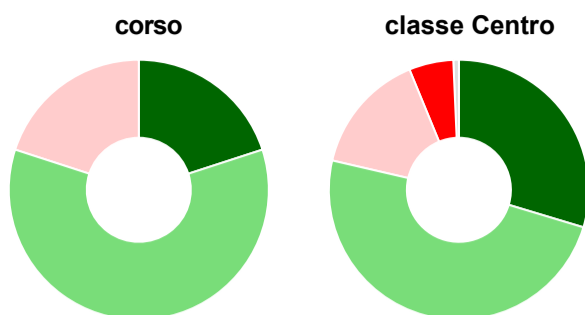
	corso	classe Centro
■ più del 75% degli insegnamenti previsti	100,0%	93,8%
■ tra il 50% e il 75%	-	4,8%
■ tra il 25% e il 50%	-	0,7%
■ meno del 25%	-	-
■ non rispondono	-	0,7%
Totale	100%	100%

Hanno ritenuto il carico di studio degli insegnamenti adeguato alla durata del corso di studio



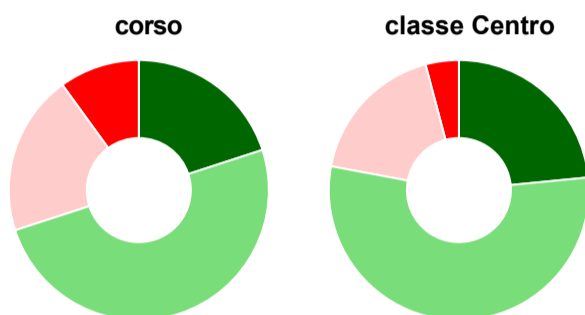
	corso	classe Centro
■ decisamente sì	50,0%	46,9%
■ più sì che no	40,0%	38,6%
■ più no che sì	10,0%	11,0%
■ decisamente no	-	2,8%
■ non rispondono	-	0,7%
Totale	100%	100%

Hanno ritenuto l'organizzazione degli esami (appelli, orari, informazioni, prenotazioni, ...) soddisfacente



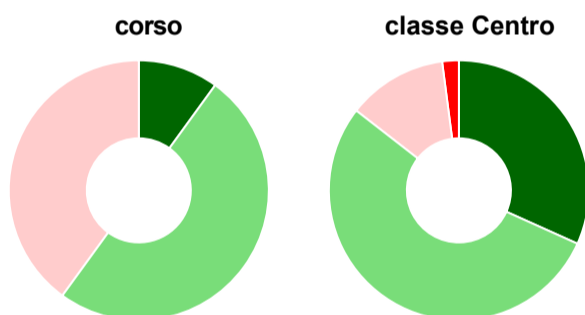
	corso	classe Centro
sempre o quasi sempre	20,0%	29,7%
per più della metà degli esami	60,0%	49,0%
per meno della metà degli esami	20,0%	15,2%
mai o quasi mai	-	5,5%
non rispondono	-	0,7%
Totale	100%	100%

Sono soddisfatti dei rapporti con i docenti in generale



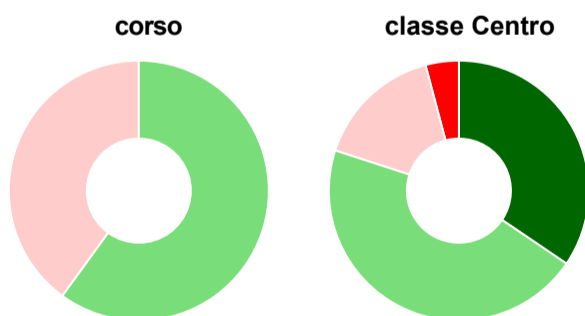
	corso	classe Centro
decisamente sì	20,0%	23,4%
più sì che no	50,0%	54,5%
più no che sì	20,0%	17,9%
decisamente no	10,0%	4,1%
non rispondono	-	-
Totale	100%	100%

Sono complessivamente soddisfatti del corso di laurea




	corso	classe Centro
decisamente sì	10,0%	31,7%
più sì che no	50,0%	53,8%
più no che sì	40,0%	12,4%
decisamente no	-	2,1%
non rispondono	-	-
Totale	100%	100%

Valutazione delle aule



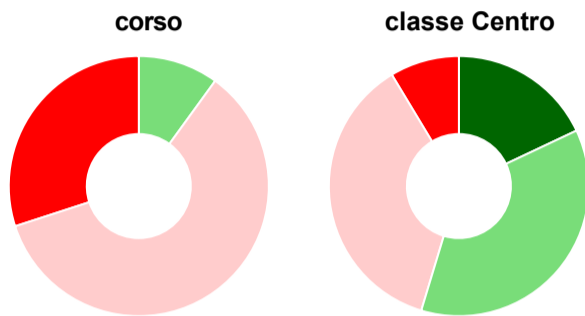
	corso	classe Centro
Hanno utilizzato le aule:	100,0%	100,0%
Valutazione (per 100 fruitori):		
sempre o quasi sempre adeguate	-	34,5%
spesso adeguate	60,0%	45,5%
raramente adeguate	40,0%	15,9%
mai adeguate	-	4,1%
Totale	100%	100%

Valutazione delle postazioni informatiche



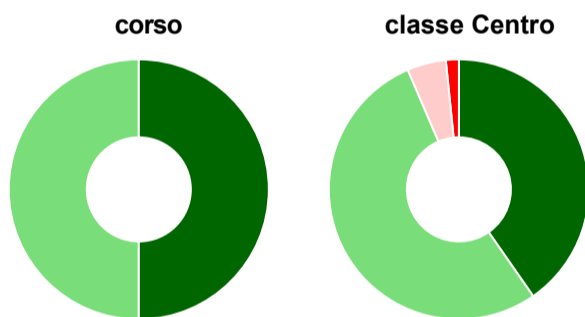
	corso	classe Centro
Hanno utilizzato le postazioni informatiche:	80,0%	59,3%
Valutazione (per 100 fruitori):		
in numero adeguato	100,0%	65,1%
in numero inadeguato	-	34,9%
Totale	100%	100%

Valutazione delle attrezzature per le altre attività didattiche (laboratori, attività pratiche, ...)



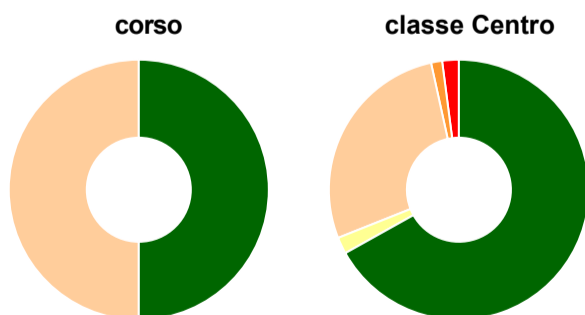
	corso	classe Centro
Hanno utilizzato le attrezzature per le altre attività didattiche (laboratori, attività pratiche, ...):	100,0%	95,9%
Valutazione (per 100 fruitori):		
sempre o quasi sempre adeguate	-	18,0%
spesso adeguate	10,0%	36,7%
raramente adeguate	60,0%	36,7%
mai adeguate	30,0%	8,6%
Totale	100%	100%

Valutazione dei servizi di biblioteca (prestito/consultazione, orari di apertura, ...)



	corso	classe Centro
Hanno utilizzato i servizi di biblioteca (prestito/consultazione, orari di apertura, ...):	60,0%	85,5%
Valutazione (per 100 fruitori):		
decisamente positiva	50,0%	40,3%
abbastanza positiva	50,0%	53,2%
abbastanza negativa	-	4,8%
decisamente negativa	-	1,6%
Totale	100%	100%

Si iscriverebbero di nuovo all'università?



	corso	classe Centro
sì, allo stesso corso dell'Ateneo	50,0%	66,9%
sì, ma ad un altro corso dell'Ateneo	-	2,1%
sì, allo stesso corso, ma in un altro Ateneo	50,0%	27,6%
sì, ma ad un altro corso e in un altro Ateneo	-	1,4%
non si iscriverebbero più all'università	-	2,1%
non rispondono	-	-
Totale	100%	100%

Condizione occupazionale

Anno di indagine: **2021**
dati aggiornati ad aprile 2022

Ateneo: **Università Politecnica delle Marche - laurea magistrale a ciclo unico**

Classe: **odontoiatria e protesi dentaria (LM-46)**

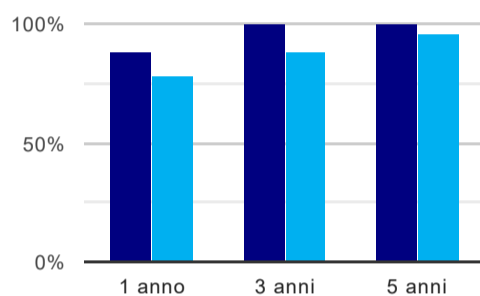
Corso: **odontoiatria e protesi dentaria (LM-46)**

Ripartizione territoriale sede del corso: **Centro**

(valori assoluti)	Laureati	Intervistati	Collettivo esaminato ^(b)	
Laureati del 2020 a 1 anno:	23	17	16	scheda di dettaglio
Laureati del 2018 a 3 anni:	13	5	4	scheda di dettaglio
Laureati del 2016 a 5 anni:	13	7	7	scheda di dettaglio

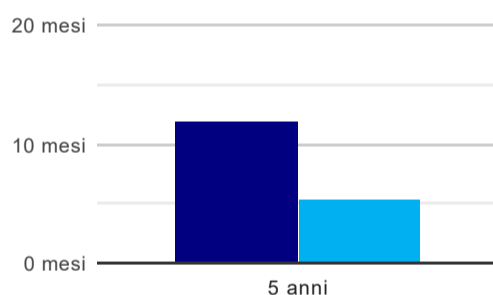
(b) Per una migliore confrontabilità della documentazione, si riportano i dati relativi ai **solli laureati che non lavoravano al momento della laurea**.

Tasso di occupazione⁽¹⁾



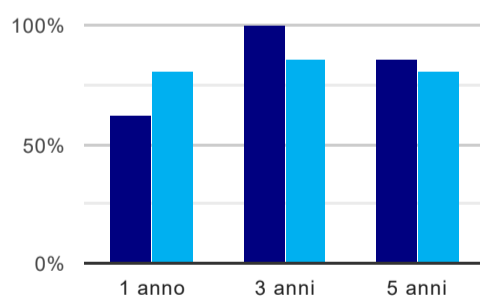
	1 anno	3 anni	5 anni
corso	87,5%	100,0%	100,0%
classe Centro	78,3%	88,3%	95,5%

Tempi di ingresso nel mercato del lavoro, dall'inizio della ricerca al reperimento del primo lavoro (medie, in mesi)



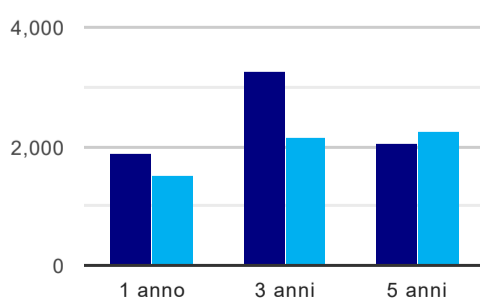
	1 anno	3 anni	5 anni
corso			12,0 mesi
classe Centro			5,3 mesi

Occupati che, nel lavoro, utilizzano in misura elevata le competenze acquisite con la laurea



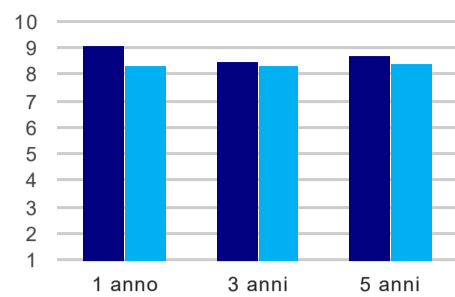
	1 anno	3 anni	5 anni
corso	61,5%	100,0%	85,7%
classe Centro	80,9%	85,7%	81,4%

Retribuzione mensile netta (medie, in euro)



	1 anno	3 anni	5 anni
corso	1.885	3.250	2.063
classe Centro	1.519	2.167	2.253

Soddisfazione per il lavoro svolto (medie, scala 1-10)



	1 anno	3 anni	5 anni
corso	9,1	8,5	8,7
classe Centro	8,3	8,4	8,4

(1) sono considerati occupati tutti coloro che dichiarano di svolgere una qualsiasi attività, anche di formazione o non in regola, purché retribuita.