

## Scheda Unica Annuale - Soddisfazione per il corso di studio concluso e condizione occupazionale dei laureati

### Opzioni:

I dati **non includono** i laureati di corsi equivalenti dell'ordinamento D.M. n. 509/1999.

I dati sono confrontati con il totale della **classe di laurea** del complesso degli atenei.

### Soddisfazione per il corso di studio concluso

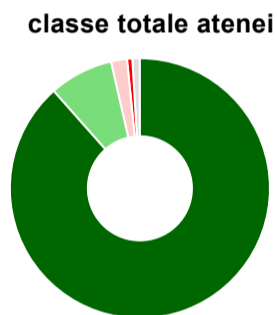
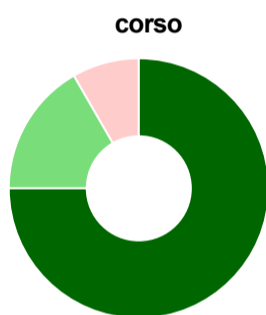
dati aggiornati ad aprile 2022

Ateneo: **Università Politecnica delle Marche - laurea magistrale biennale**  
 Classe: **scienze infermieristiche e ostetriche (LM/SNT1)**  
 Corso: **scienze infermieristiche e ostetriche (LM/SNT1)**

Laureati nell'anno solare 2021 (*valori assoluti*)  
 Laureati: **22**  
 Intervistati: **13**  
 Collettivo esaminato<sup>(a)</sup>: **20** [scheda di dettaglio](#)

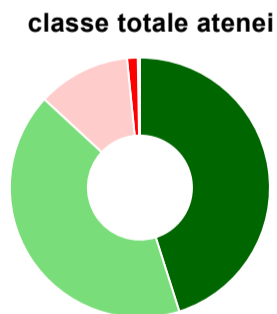
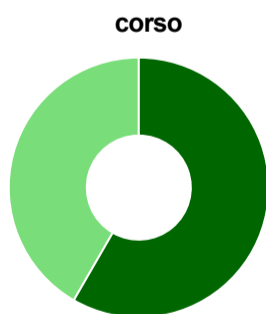
(a) Per una migliore confrontabilità della documentazione, si riportano i dati relativi ai **solli laureati che si sono iscritti al corso di laurea in anni recenti**, cioè a partire dal 2018: 20 di cui 12 intervistati.

#### Hanno frequentato regolarmente



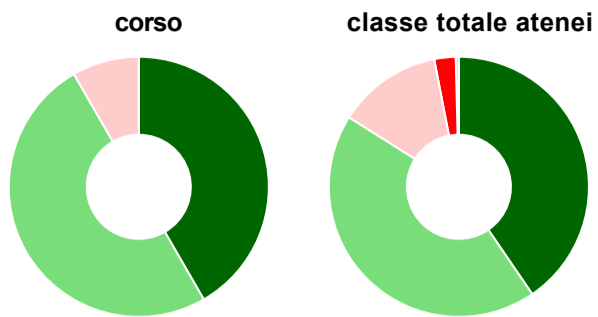
	corso	classe totale atenei
più del 75% degli insegnamenti previsti	75,0%	88,5%
tra il 50% e il 75%	16,7%	8,0%
tra il 25% e il 50%	8,3%	2,0%
meno del 25%	-	0,7%
non rispondono	-	0,9%
<b>Totale</b>	<b>100%</b>	<b>100%</b>

#### Hanno ritenuto il carico di studio degli insegnamenti adeguato alla durata del corso di studio



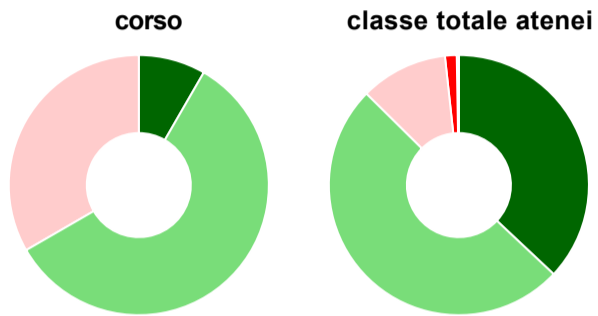
	corso	classe totale atenei
decisamente sì	58,3%	45,1%
più sì che no	41,7%	41,8%
più no che sì	-	11,5%
decisamente no	-	1,3%
non rispondono	-	0,3%
<b>Totale</b>	<b>100%</b>	<b>100%</b>

### Hanno ritenuto l'organizzazione degli esami (appelli, orari, informazioni, prenotazioni, ...) soddisfacente



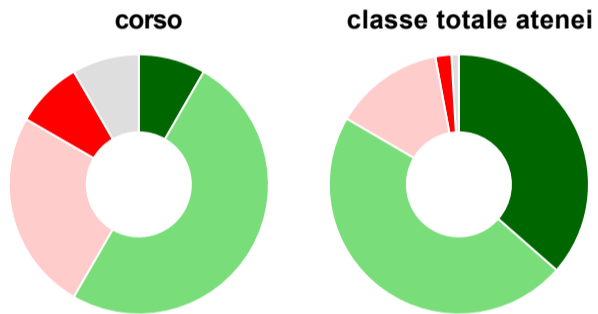
	corso	classe totale atenei
sempre o quasi sempre	41,7%	40,5%
per più della metà degli esami	50,0%	43,5%
per meno della metà degli esami	8,3%	13,0%
mai o quasi mai	-	2,7%
non rispondono	-	0,4%
<b>Totale</b>	<b>100%</b>	<b>100%</b>

### Sono soddisfatti dei rapporti con i docenti in generale



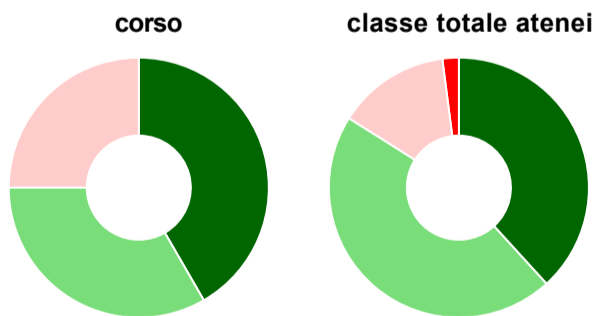
	corso	classe totale atenei
decisamente sì	8,3%	37,0%
più sì che no	58,3%	50,4%
più no che sì	33,3%	10,9%
decisamente no	-	1,5%
non rispondono	-	0,3%
<b>Totale</b>	<b>100%</b>	<b>100%</b>

### Sono complessivamente soddisfatti del corso di laurea



	corso	classe totale atenei
decisamente sì	8,3%	36,5%
più sì che no	50,0%	46,9%
più no che sì	25,0%	13,7%
decisamente no	8,3%	2,0%
non rispondono	8,3%	0,9%
<b>Totale</b>	<b>100%</b>	<b>100%</b>

### Valutazione delle aule



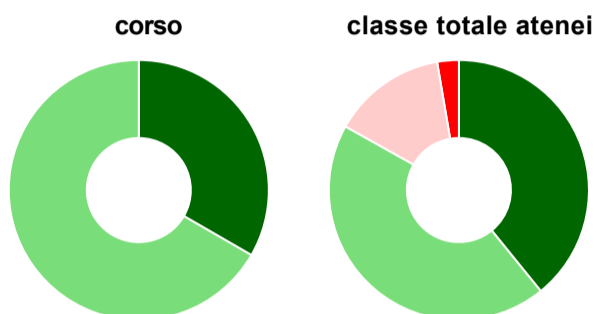
	corso	classe totale atenei
<b>Hanno utilizzato le aule:</b>	<b>100,0%</b>	<b>97,5%</b>
<b>Valutazione (per 100 fruitori):</b>		
sempre o quasi sempre adeguate	41,7%	38,2%
spesso adeguate	33,3%	45,7%
raramente adeguate	25,0%	14,0%
mai adeguate	-	2,0%
<b>Totale</b>	<b>100%</b>	<b>100%</b>

## Valutazione delle postazioni informatiche



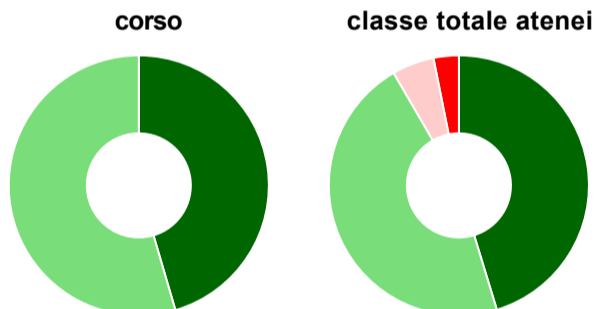
	corso	classe totale atenei
<b>Hanno utilizzato le postazioni informatiche:</b>	<b>75,0%</b>	<b>66,6%</b>
<b>Valutazione (per 100 fruitori):</b>		
in numero adeguato	33,3%	65,7%
in numero inadeguato	66,7%	34,3%
<b>Totale</b>	<b>100%</b>	<b>100%</b>

## Valutazione delle attrezzature per le altre attività didattiche (laboratori, attività pratiche, ...)



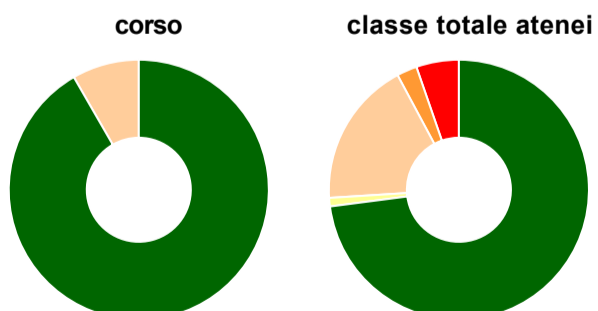
	corso	classe totale atenei
<b>Hanno utilizzato le attrezzature per le altre attività didattiche (laboratori, attività pratiche, ...):</b>	<b>50,0%</b>	<b>69,1%</b>
<b>Valutazione (per 100 fruitori):</b>		
sempre o quasi sempre adeguate	33,3%	39,2%
spesso adeguate	66,7%	44,0%
raramente adeguate	-	14,2%
mai adeguate	-	2,7%
<b>Totale</b>	<b>100%</b>	<b>100%</b>

## Valutazione dei servizi di biblioteca (prestito/consultazione, orari di apertura, ...)



	corso	classe totale atenei
<b>Hanno utilizzato i servizi di biblioteca (prestito/consultazione, orari di apertura, ...):</b>	<b>91,7%</b>	<b>63,3%</b>
<b>Valutazione (per 100 fruitori):</b>		
decisamente positiva	45,5%	45,3%
abbastanza positiva	54,5%	46,3%
abbastanza negativa	-	5,2%
decisamente negativa	-	3,1%
<b>Totale</b>	<b>100%</b>	<b>100%</b>

## Si iscriverebbero di nuovo all'università?



	corso	classe totale atenei
si, allo stesso corso dell'Ateneo	91,7%	72,9%
si, ma ad un altro corso dell'Ateneo	-	1,1%
si, allo stesso corso, ma in un altro Ateneo	8,3%	18,2%
si, ma ad un altro corso e in un altro Ateneo	-	2,5%
non si iscriverebbero più all'università	-	5,3%
non rispondono	-	-
<b>Totale</b>	<b>100%</b>	<b>100%</b>

# Condizione occupazionale

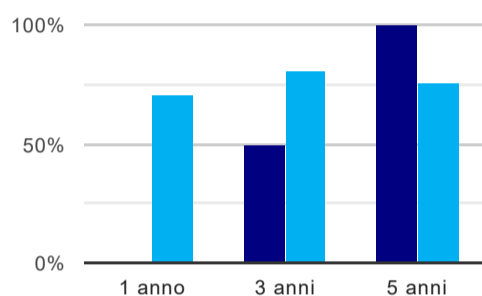
Anno di indagine: **2021**  
dati aggiornati ad aprile 2022

Ateneo: **Università Politecnica delle Marche - laurea magistrale biennale**  
Classe: **scienze infermieristiche e ostetriche (LM/SNT1)**  
Corso: **scienze infermieristiche e ostetriche (LM/SNT1)**

(valori assoluti)	Laureati	Intervistati	Collettivo esaminato <sup>(b)</sup>	
Laureati del 2020 a 1 anno:	26	18	0	<a href="#">scheda di dettaglio</a>
Laureati del 2018 a 3 anni:	27	7	2	<a href="#">scheda di dettaglio</a>
Laureati del 2016 a 5 anni:	36	25	2	<a href="#">scheda di dettaglio</a>

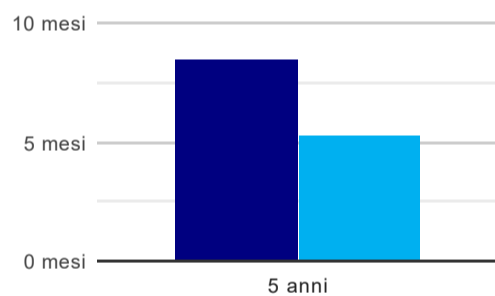
(b) Per una migliore confrontabilità della documentazione, si riportano i dati relativi ai **solli laureati che non lavoravano al momento della laurea**.

## Tasso di occupazione<sup>(1)</sup>



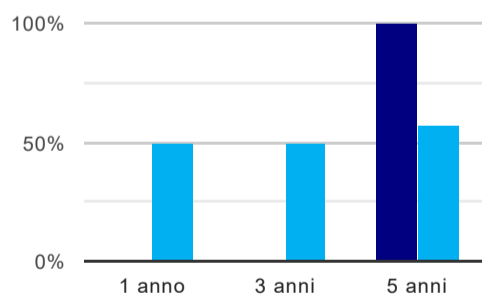
	1 anno	3 anni	5 anni
corso	-	50,0%	100,0%
classe totale atenei	70,5%	80,8%	76,4%

## Tempi di ingresso nel mercato del lavoro, dall'inizio della ricerca al reperimento del primo lavoro (medie, in mesi)



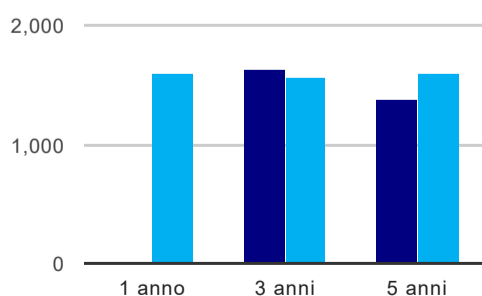
	1 anno	3 anni	5 anni
corso	-	-	8,5 mesi
classe totale atenei	-	-	5,3 mesi

## Occupati che, nel lavoro, utilizzano in misura elevata le competenze acquisite con la laurea



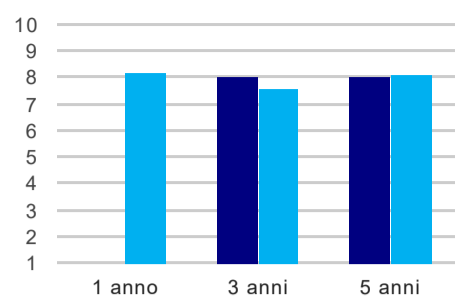
	1 anno	3 anni	5 anni
corso	-	-	100,0%
classe totale atenei	50,0%	50,0%	56,5%

## Retribuzione mensile netta (medie, in euro)



	1 anno	3 anni	5 anni
corso	-	1.626	1.376
classe totale atenei	1.596	1.569	1.601

### Soddisfazione per il lavoro svolto (medie, scala 1-10)



	1 anno	3 anni	5 anni
corso	-	8,0	8,0
classe totale atenei	8,2	7,6	8,1

(1) sono considerati occupati tutti coloro che dichiarano di svolgere una qualsiasi attività, anche di formazione o non in regola, purché retribuita.

## Scheda Unica Annuale - Soddisfazione per il corso di studio concluso e condizione occupazionale dei laureati

### Opzioni:

I dati **non includono** i laureati di corsi equivalenti dell'ordinamento D.M. n. 509/1999.

I dati sono confrontati con il totale della **classe di laurea** della medesima ripartizione territoriale.

### Soddisfazione per il corso di studio concluso

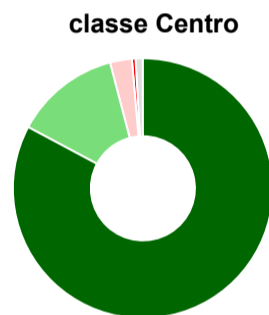
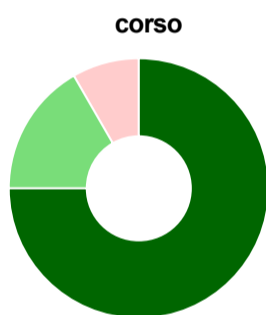
dati aggiornati ad aprile 2022

Ateneo: **Università Politecnica delle Marche - laurea magistrale biennale**  
 Classe: **scienze infermieristiche e ostetriche (LM/SNT1)**  
 Corso: **scienze infermieristiche e ostetriche (LM/SNT1)**  
 Ripartizione territoriale sede del corso: **Centro**

Laureati nell'anno solare 2021 (*valori assoluti*)  
 Laureati: **22**  
 Intervistati: **13**  
 Collettivo esaminato<sup>(a)</sup>: **20** [scheda di dettaglio](#)

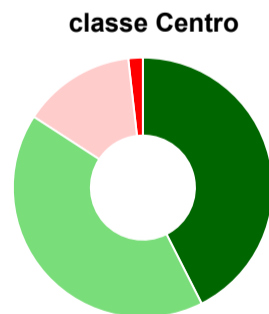
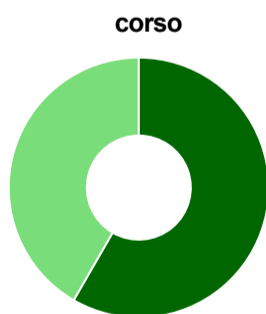
(a) Per una migliore confrontabilità della documentazione, si riportano i dati relativi ai **solli laureati che si sono iscritti al corso di laurea in anni recenti**, cioè a partire dal 2018: 20 di cui 12 intervistati.

#### Hanno frequentato regolarmente



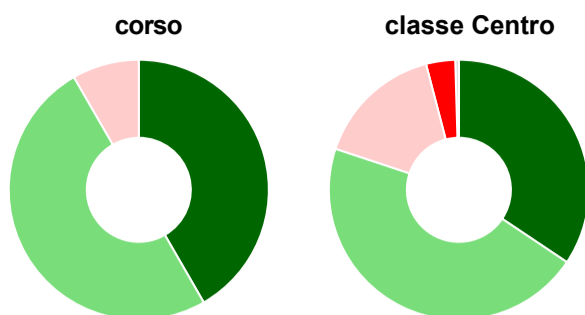
	corso	classe Centro
più del 75% degli insegnamenti previsti	75,0%	82,8%
tra il 50% e il 75%	16,7%	13,1%
tra il 25% e il 50%	8,3%	2,7%
meno del 25%	-	0,5%
non rispondono	-	0,9%
<b>Totale</b>	<b>100%</b>	<b>100%</b>

#### Hanno ritenuto il carico di studio degli insegnamenti adeguato alla durata del corso di studio



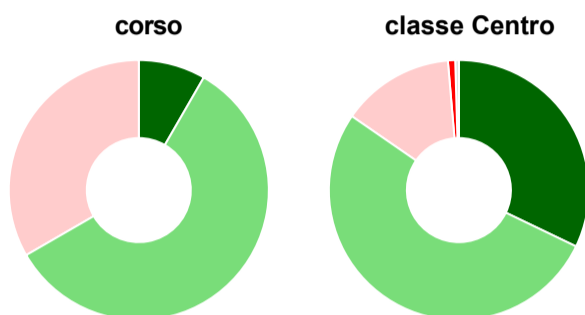
	corso	classe Centro
decisamente sì	58,3%	42,5%
più sì che no	41,7%	41,6%
più no che sì	-	14,0%
decisamente no	-	1,8%
non rispondono	-	-
<b>Totale</b>	<b>100%</b>	<b>100%</b>

### Hanno ritenuto l'organizzazione degli esami (appelli, orari, informazioni, prenotazioni, ...) soddisfacente



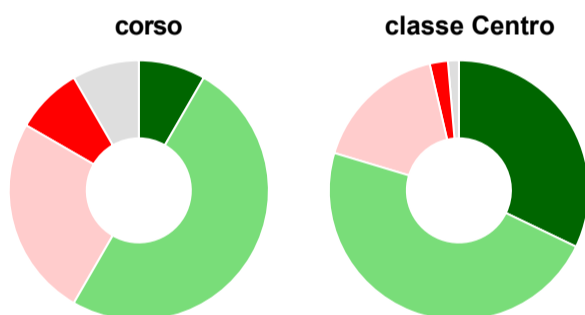
	corso	classe Centro
sempre o quasi sempre	41,7%	34,4%
per più della metà degli esami	50,0%	45,7%
per meno della metà degli esami	8,3%	15,8%
mai o quasi mai	-	3,6%
non rispondono	-	0,5%
<b>Totale</b>	<b>100%</b>	<b>100%</b>

### Sono soddisfatti dei rapporti con i docenti in generale



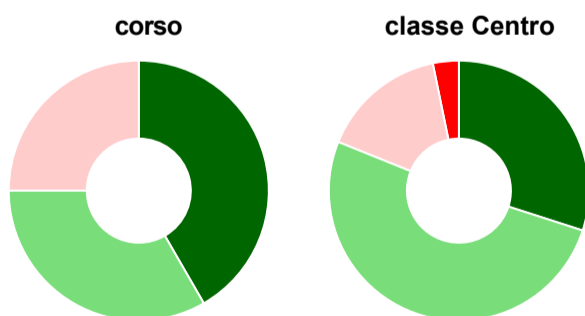
	corso	classe Centro
decisamente sì	8,3%	32,1%
più sì che no	58,3%	52,5%
più no che sì	33,3%	14,0%
decisamente no	-	0,9%
non rispondono	-	0,5%
<b>Totale</b>	<b>100%</b>	<b>100%</b>

### Sono complessivamente soddisfatti del corso di laurea



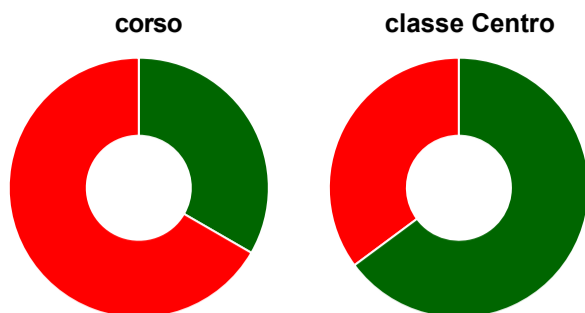
	corso	classe Centro
decisamente sì	8,3%	32,1%
più sì che no	50,0%	47,5%
più no che sì	25,0%	16,7%
decisamente no	8,3%	2,3%
non rispondono	8,3%	1,4%
<b>Totale</b>	<b>100%</b>	<b>100%</b>

### Valutazione delle aule



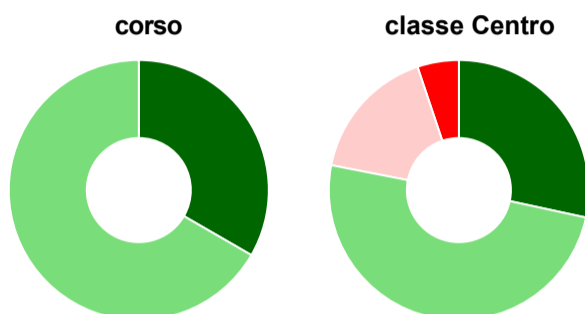
	corso	classe Centro
<b>Hanno utilizzato le aule:</b>	<b>100,0%</b>	<b>98,2%</b>
<b>Valutazione (per 100 fruitori):</b>		
sempre o quasi sempre adeguate	41,7%	30,0%
spesso adeguate	33,3%	51,2%
raramente adeguate	25,0%	15,7%
mai adeguate	-	3,2%
<b>Totale</b>	<b>100%</b>	<b>100%</b>

## Valutazione delle postazioni informatiche



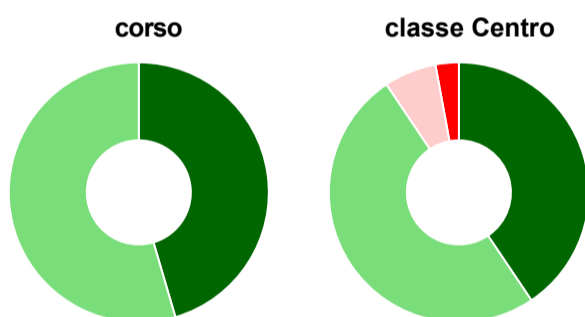
	corso	classe Centro
<b>Hanno utilizzato le postazioni informatiche:</b>	<b>75,0%</b>	<b>57,9%</b>
<b>Valutazione (per 100 fruitori):</b>		
in numero adeguato	33,3%	64,8%
in numero inadeguato	66,7%	35,2%
<b>Totale</b>	<b>100%</b>	<b>100%</b>

## Valutazione delle attrezzature per le altre attività didattiche (laboratori, attività pratiche, ...)



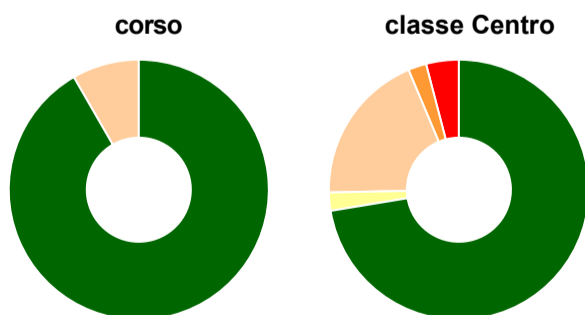
	corso	classe Centro
<b>Hanno utilizzato le attrezzature per le altre attività didattiche (laboratori, attività pratiche, ...):</b>	<b>50,0%</b>	<b>70,1%</b>
<b>Valutazione (per 100 fruitori):</b>		
sempre o quasi sempre adeguate	33,3%	28,4%
spesso adeguate	66,7%	49,7%
raramente adeguate	-	16,8%
mai adeguate	-	5,2%
<b>Totale</b>	<b>100%</b>	<b>100%</b>

## Valutazione dei servizi di biblioteca (prestito/consultazione, orari di apertura, ...)



	corso	classe Centro
<b>Hanno utilizzato i servizi di biblioteca (prestito/consultazione, orari di apertura, ...):</b>	<b>91,7%</b>	<b>62,4%</b>
<b>Valutazione (per 100 fruitori):</b>		
decisamente positiva	45,5%	40,6%
abbastanza positiva	54,5%	50,0%
abbastanza negativa	-	6,5%
decisamente negativa	-	2,9%
<b>Totale</b>	<b>100%</b>	<b>100%</b>

## Si iscriverebbero di nuovo all'università?



	corso	classe Centro
sì, allo stesso corso dell'Ateneo	91,7%	72,4%
sì, ma ad un altro corso dell'Ateneo	-	2,3%
sì, allo stesso corso, ma in un altro Ateneo	8,3%	19,0%
sì, ma ad un altro corso e in un altro Ateneo	-	2,3%
non si iscriverebbero più all'università	-	4,1%
non rispondono	-	-
<b>Totale</b>	<b>100%</b>	<b>100%</b>



# Condizione occupazionale

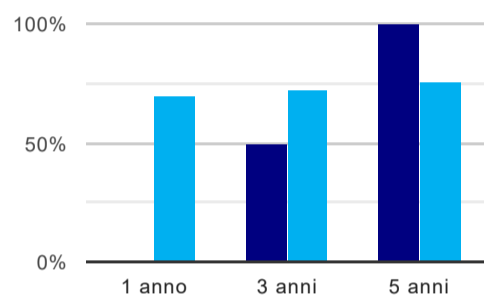
Anno di indagine: **2021**  
dati aggiornati ad aprile 2022

Ateneo: **Università Politecnica delle Marche - laurea magistrale biennale**  
Classe: **scienze infermieristiche e ostetriche (LM/SNT1)**  
Corso: **scienze infermieristiche e ostetriche (LM/SNT1)**  
Ripartizione territoriale sede del corso: **Centro**

(valori assoluti)	Laureati	Intervistati	Collettivo esaminato <sup>(b)</sup>	
Laureati del 2020 a 1 anno:	26	18	0	<a href="#">scheda di dettaglio</a>
Laureati del 2018 a 3 anni:	27	7	2	<a href="#">scheda di dettaglio</a>
Laureati del 2016 a 5 anni:	36	25	2	<a href="#">scheda di dettaglio</a>

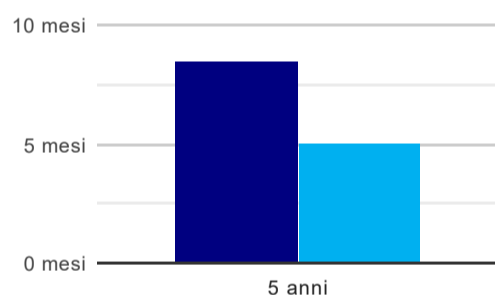
(b) Per una migliore confrontabilità della documentazione, si riportano i dati relativi ai **solli laureati che non lavoravano al momento della laurea**.

## Tasso di occupazione<sup>(1)</sup>



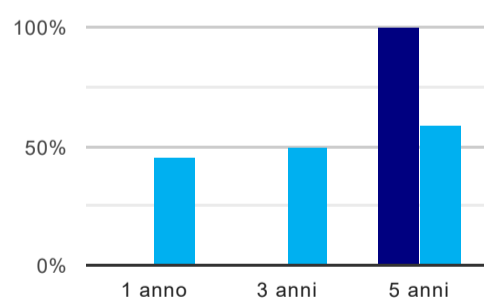
	1 anno	3 anni	5 anni
corso	-	50,0%	100,0%
classe Centro	70,0%	72,0%	76,3%

## Tempi di ingresso nel mercato del lavoro, dall'inizio della ricerca al reperimento del primo lavoro (medie, in mesi)



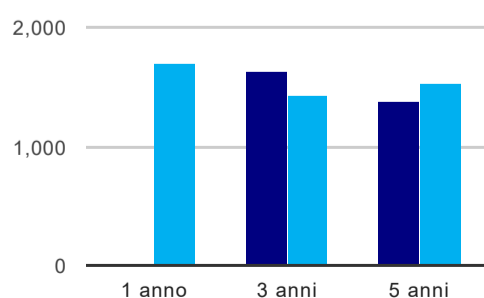
	1 anno	3 anni	5 anni
corso	-	-	8,5 mesi
classe Centro	-	-	5,1 mesi

## Occupati che, nel lavoro, utilizzano in misura elevata le competenze acquisite con la laurea



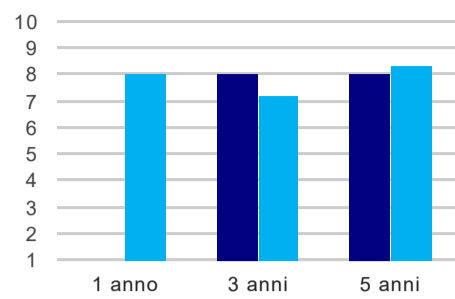
	1 anno	3 anni	5 anni
corso	-	-	100,0%
classe Centro	45,5%	50,0%	58,6%

## Retribuzione mensile netta (medie, in euro)



	1 anno	3 anni	5 anni
corso	-	1.626	1.376
classe Centro	1.694	1.433	1.536

### Soddisfazione per il lavoro svolto (medie, scala 1-10)



	1 anno	3 anni	5 anni
corso	-	8,0	8,0
classe Centro	8,0	7,2	8,3

(1) sono considerati occupati tutti coloro che dichiarano di svolgere una qualsiasi attività, anche di formazione o non in regola, purché retribuita.