

Scheda Unica Annuale - Soddisfazione per il corso di studio concluso e condizione occupazionale dei laureati

Opzioni:

I dati **non includono** i laureati di corsi equivalenti dell'ordinamento D.M. n. 509/1999.

I dati sono confrontati con il totale della **classe di laurea del complesso degli atenei**.

Soddisfazione per il corso di studio concluso

dati aggiornati ad aprile 2022

Ateneo: **Università Politecnica delle Marche - laurea di primo livello**

Classe: **professioni sanitarie, infermieristiche e professione sanitaria ostetrica (L/SNT1)**

Corso: **infermieristica (L/SNT1)**

Laureati nell'anno solare 2021 (*valori assoluti*)

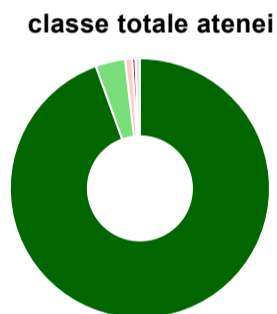
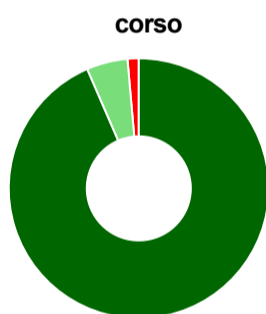
Laureati: **283**

Intervistati: **236**

Collettivo esaminato^(a): **257** [scheda di dettaglio](#)

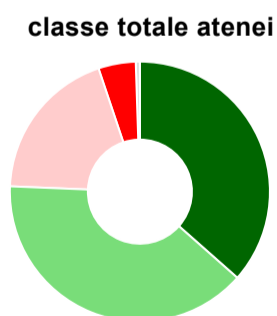
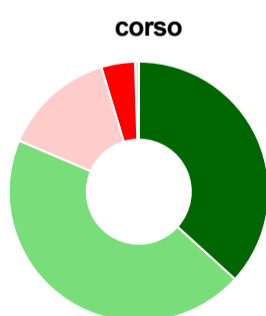
(a) Per una migliore confrontabilità della documentazione, si riportano i dati relativi ai **solli laureati che si sono iscritti al corso di laurea in anni recenti**, cioè a partire dal 2017: 257 di cui 215 intervistati.

Hanno frequentato regolarmente



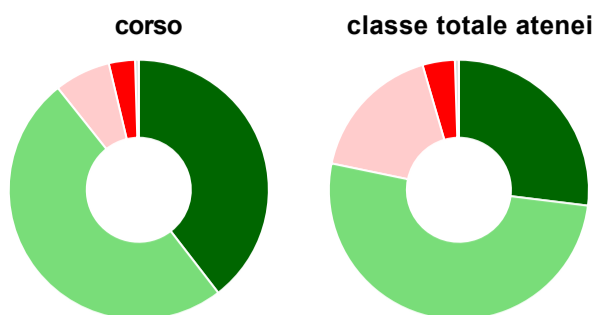
	corso	classe totale atenei
più del 75% degli insegnamenti previsti	93,5%	94,5%
tra il 50% e il 75%	5,1%	3,7%
tra il 25% e il 50%	-	0,9%
meno del 25%	1,4%	0,4%
non rispondono	-	0,6%
Totale	100%	100%

Hanno ritenuto il carico di studio degli insegnamenti adeguato alla durata del corso di studio



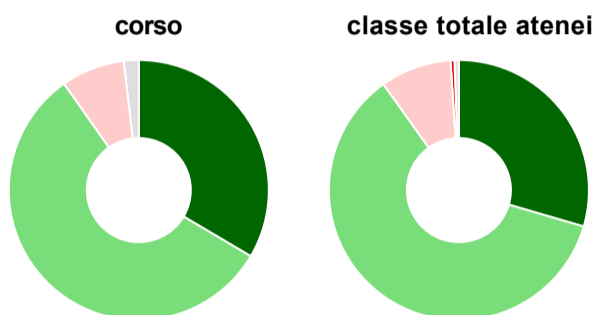
	corso	classe totale atenei
decisamente sì	36,7%	36,5%
più sì che no	44,7%	39,1%
più no che sì	14,0%	19,2%
decisamente no	4,2%	4,6%
non rispondono	0,5%	0,5%
Totale	100%	100%

Hanno ritenuto l'organizzazione degli esami (appelli, orari, informazioni, prenotazioni, ...) soddisfacente



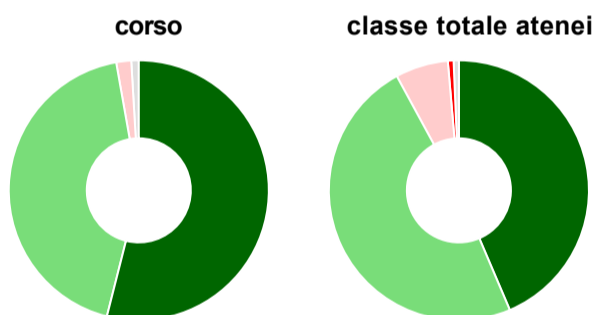
	corso	classe totale atenei
sempre o quasi sempre	39,5%	26,9%
per più della metà degli esami	49,8%	51,3%
per meno della metà degli esami	7,0%	17,2%
mai o quasi mai	3,3%	4,0%
non rispondono	0,5%	0,5%
Totale	100%	100%

Sono soddisfatti dei rapporti con i docenti in generale



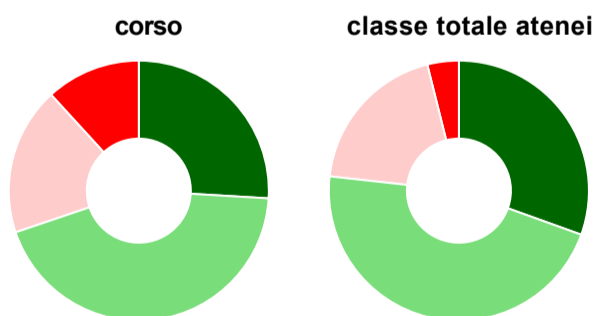
	corso	classe totale atenei
decisamente sì	33,5%	29,5%
più sì che no	56,7%	60,6%
più no che sì	7,9%	8,8%
decisamente no	-	0,5%
non rispondono	1,9%	0,5%
Totale	100%	100%

Sono complessivamente soddisfatti del corso di laurea



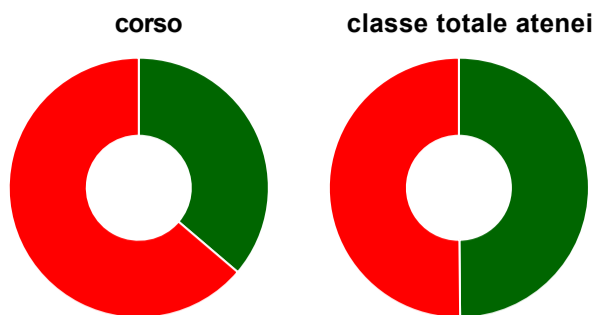
	corso	classe totale atenei
decisamente sì	54,0%	43,6%
più sì che no	43,3%	48,5%
più no che sì	1,9%	6,6%
decisamente no	-	0,7%
non rispondono	0,9%	0,7%
Totale	100%	100%

Valutazione delle aule



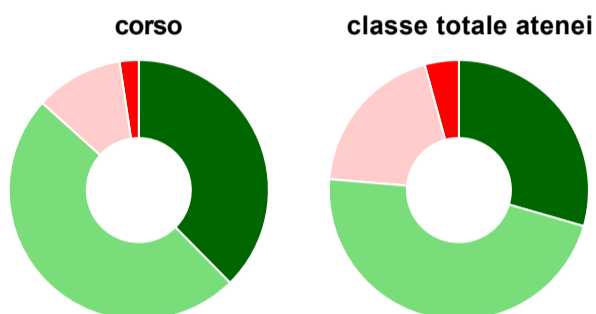
	corso	classe totale atenei
Hanno utilizzato le aule:	98,6%	98,7%
Valutazione (per 100 fruitori):		
sempre o quasi sempre adeguate	25,9%	30,5%
spesso adeguate	43,9%	46,3%
raramente adeguate	18,4%	19,3%
mai adeguate	11,8%	3,9%
Totale	100%	100%

Valutazione delle postazioni informatiche



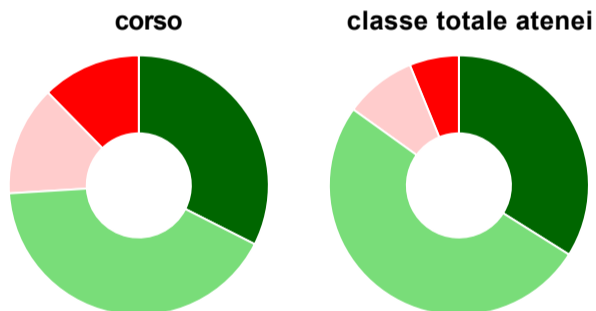
	corso	classe totale atenei
Hanno utilizzato le postazioni informatiche:	64,2%	58,6%
Valutazione (per 100 fruitori):		
in numero adeguato	36,2%	49,8%
in numero inadeguato	63,8%	50,2%
Totale	100%	100%

Valutazione delle attrezzature per le altre attività didattiche (laboratori, attività pratiche, ...)



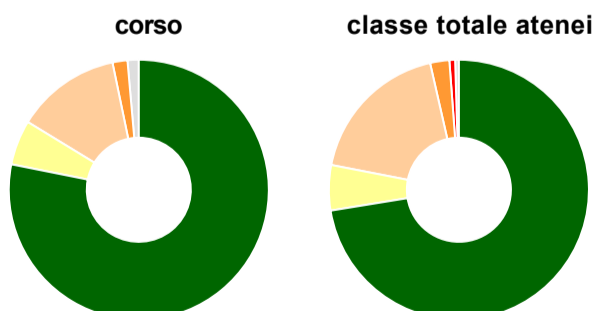
	corso	classe totale atenei
Hanno utilizzato le attrezzature per le altre attività didattiche (laboratori, attività pratiche, ...):	97,7%	94,2%
Valutazione (per 100 fruitori):		
sempre o quasi sempre adeguate	37,6%	29,5%
spesso adeguate	49,0%	46,9%
raramente adeguate	11,0%	19,4%
mai adeguate	2,4%	4,2%
Totale	100%	100%

Valutazione dei servizi di biblioteca (prestito/consultazione, orari di apertura, ...)



	corso	classe totale atenei
Hanno utilizzato i servizi di biblioteca (prestito/consultazione, orari di apertura, ...):	71,6%	72,0%
Valutazione (per 100 fruitori):		
decisamente positiva	32,5%	33,9%
abbastanza positiva	41,6%	51,0%
abbastanza negativa	13,6%	8,9%
decisamente negativa	12,3%	6,2%
Totale	100%	100%

Si iscriverebbero di nuovo all'università?



	corso	classe totale atenei
sì, allo stesso corso dell'Ateneo	78,1%	72,4%
sì, ma ad un altro corso dell'Ateneo	5,6%	5,6%
sì, allo stesso corso, ma in un altro Ateneo	13,0%	18,4%
sì, ma ad un altro corso e in un altro Ateneo	1,9%	2,4%
non si iscriverebbero più all'università	-	0,7%
non rispondono	1,4%	0,5%
Totale	100%	100%

Condizione occupazionale

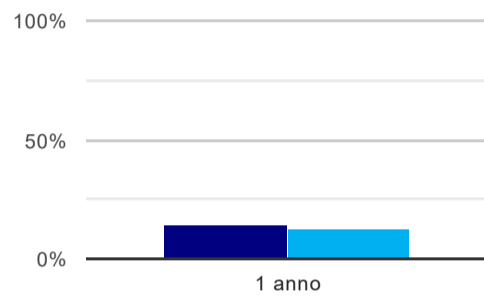
Anno di indagine: **2021**
dati aggiornati ad aprile 2022

Ateneo: **Università Politecnica delle Marche - laurea di primo livello**
Classe: **professioni sanitarie, infermieristiche e professione sanitaria ostetrica (L/SNT1)**
Corso: **infermieristica (L/SNT1)**

(valori assoluti)	Laureati	Intervistati	Collettivo esaminato ^(b)
Laureati del 2020 a 1 anno:	262	202	174 scheda di dettaglio

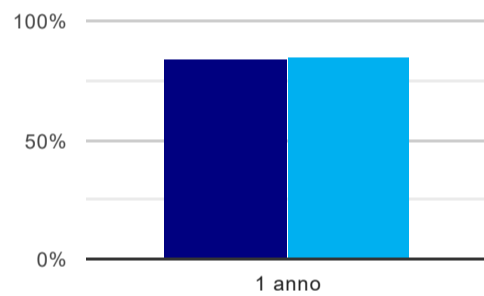
^(b) Per una migliore confrontabilità della documentazione, si riportano i dati relativi ai **solli laureati che non lavoravano al momento della laurea**.

Laureati attualmente iscritti a un corso di laurea di secondo livello⁽¹⁾



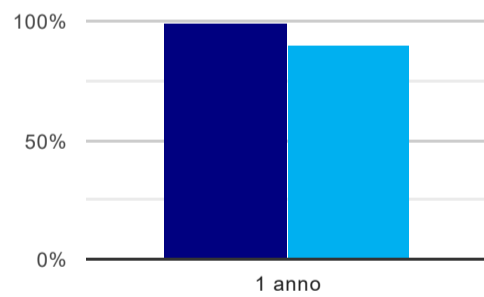
	1 anno
corso	14,4%
classe totale atenei	12,8%

Tasso di occupazione⁽²⁾



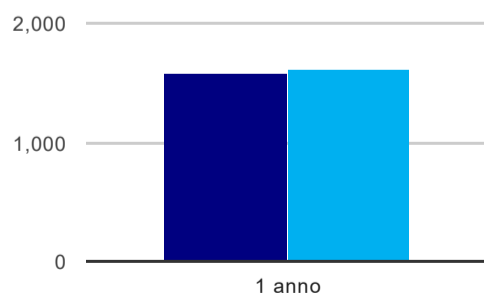
	1 anno
corso	84,5%
classe totale atenei	84,6%

Occupati che, nel lavoro, utilizzano in misura elevata le competenze acquisite con la laurea



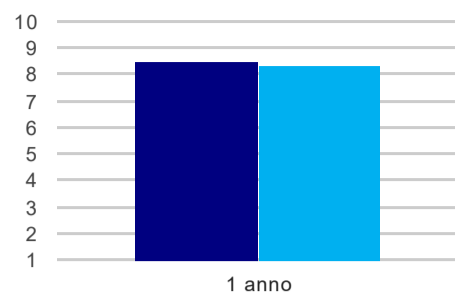
	1 anno
corso	98,6%
classe totale atenei	90,2%

Retribuzione mensile netta (medie, in euro)



	1 anno
corso	1.580
classe totale atenei	1.608

Soddisfazione per il lavoro svolto (medie, scala 1-10)



1 anno	
corso	8,5
classe totale atenei	8,3

(1) sono considerati anche i laureati iscritti a un corso a ciclo unico, nonché a un corso di secondo livello presso una delle Istituzioni di Alta Formazione Artistica e Musicale.

(2) sono considerati occupati tutti coloro che dichiarano di svolgere una qualsiasi attività, anche di formazione o non in regola, purché retribuita.

Scheda Unica Annuale - Soddisfazione per il corso di studio concluso e condizione occupazionale dei laureati

Opzioni:

I dati **non includono** i laureati di corsi equivalenti dell'ordinamento D.M. n. 509/1999.

I dati sono confrontati con il totale della **classe di laurea** della medesima ripartizione territoriale.

Soddisfazione per il corso di studio concluso

dati aggiornati ad aprile 2022

Ateneo: **Università Politecnica delle Marche - laurea di primo livello**

Classe: **professioni sanitarie, infermieristiche e professione sanitaria ostetrica (L/SNT1)**

Corso: **infermieristica (L/SNT1)**

Ripartizione territoriale sede del corso: **Centro**

Laureati nell'anno solare 2021 (*valori assoluti*)

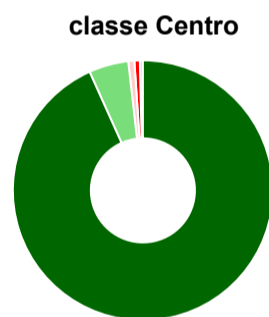
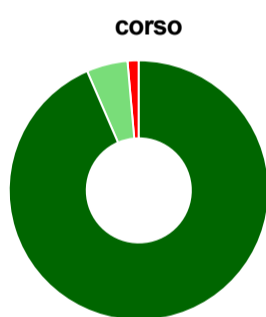
Laureati: **283**

Intervistati: **236**

Collettivo esaminato^(a): **257** [scheda di dettaglio](#)

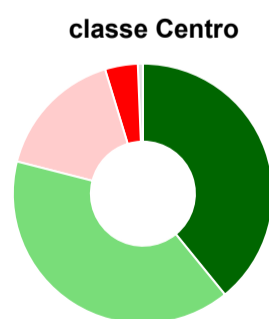
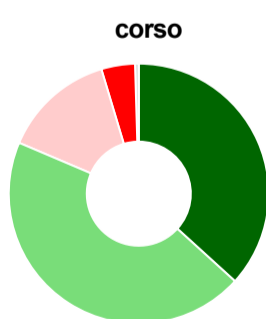
(a) Per una migliore confrontabilità della documentazione, si riportano i dati relativi ai **soli laureati che si sono iscritti al corso di laurea in anni recenti**, cioè a partire dal 2017: 257 di cui 215 intervistati.

Hanno frequentato regolarmente



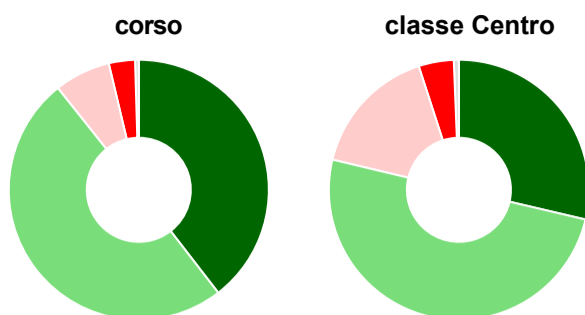
	corso	classe Centro
più del 75% degli insegnamenti previsti	93,5%	93,3%
tra il 50% e il 75%	5,1%	4,9%
tra il 25% e il 50%	-	0,8%
meno del 25%	1,4%	0,7%
non rispondono	-	0,4%
Totale	100%	100%

Hanno ritenuto il carico di studio degli insegnamenti adeguato alla durata del corso di studio



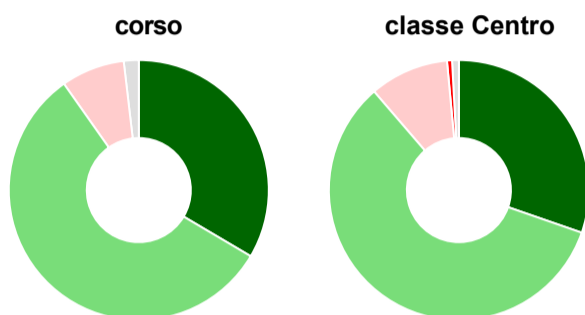
	corso	classe Centro
decisamente sì	36,7%	39,1%
più sì che no	44,7%	39,8%
più no che sì	14,0%	16,3%
decisamente no	4,2%	4,1%
non rispondono	0,5%	0,6%
Totale	100%	100%

Hanno ritenuto l'organizzazione degli esami (appelli, orari, informazioni, prenotazioni, ...) soddisfacente



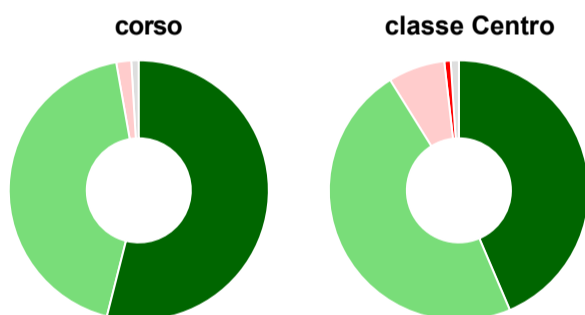
	corso	classe Centro
sempre o quasi sempre	39,5%	28,7%
per più della metà degli esami	49,8%	50,1%
per meno della metà degli esami	7,0%	16,3%
mai o quasi mai	3,3%	4,4%
non rispondono	0,5%	0,6%
Totale	100%	100%

Sono soddisfatti dei rapporti con i docenti in generale



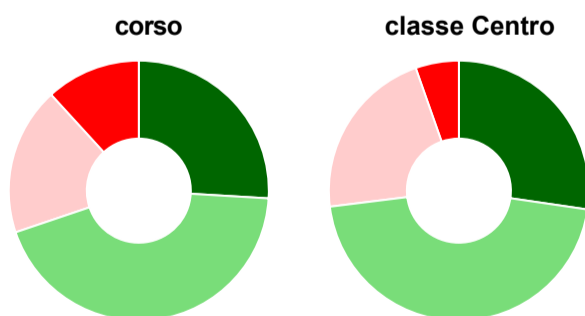
	corso	classe Centro
decisamente sì	33,5%	30,3%
più sì che no	56,7%	58,4%
più no che sì	7,9%	9,8%
decisamente no	-	0,6%
non rispondono	1,9%	0,8%
Totale	100%	100%

Sono complessivamente soddisfatti del corso di laurea



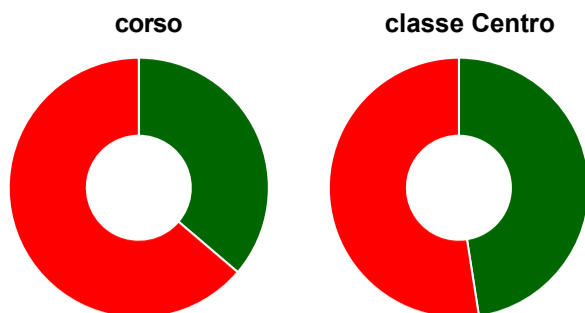
	corso	classe Centro
decisamente sì	54,0%	43,6%
più sì che no	43,3%	47,5%
più no che sì	1,9%	7,1%
decisamente no	-	0,8%
non rispondono	0,9%	1,0%
Totale	100%	100%

Valutazione delle aule



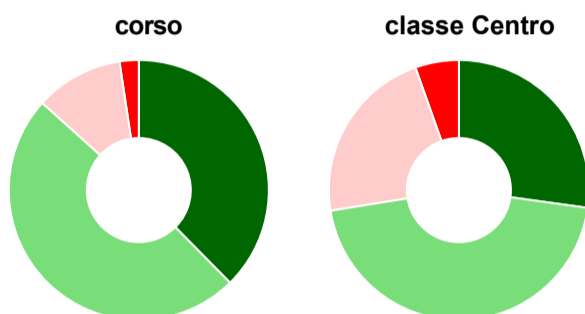
	corso	classe Centro
Hanno utilizzato le aule:	98,6%	98,2%
Valutazione (per 100 fruitori):		
sempre o quasi sempre adeguate	25,9%	27,3%
spesso adeguate	43,9%	45,7%
raramente adeguate	18,4%	21,6%
mai adeguate	11,8%	5,4%
Totale	100%	100%

Valutazione delle postazioni informatiche



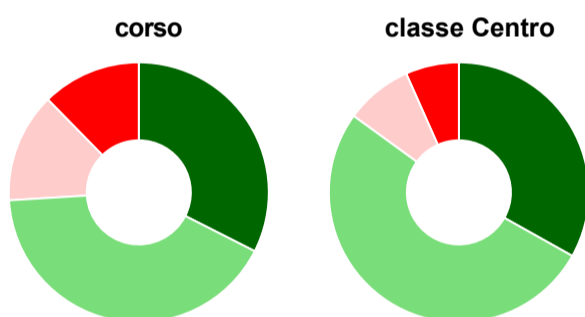
	corso	classe Centro
Hanno utilizzato le postazioni informatiche:	64,2%	53,5%
Valutazione (per 100 fruitori):		
in numero adeguato	36,2%	47,5%
in numero inadeguato	63,8%	52,5%
Totale	100%	100%

Valutazione delle attrezzature per le altre attività didattiche (laboratori, attività pratiche, ...)



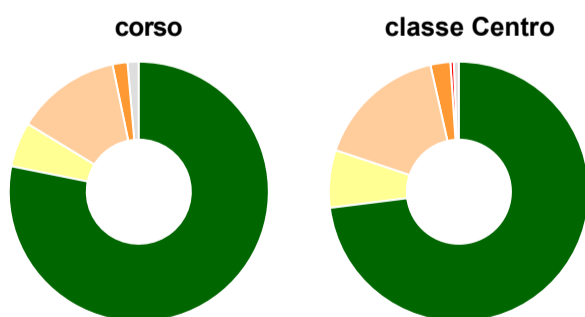
	corso	classe Centro
Hanno utilizzato le attrezzature per le altre attività didattiche (laboratori, attività pratiche, ...):	97,7%	93,7%
Valutazione (per 100 fruitori):		
sempre o quasi sempre adeguate	37,6%	27,2%
spesso adeguate	49,0%	45,3%
raramente adeguate	11,0%	22,1%
mai adeguate	2,4%	5,4%
Totale	100%	100%

Valutazione dei servizi di biblioteca (prestito/consultazione, orari di apertura, ...)



	corso	classe Centro
Hanno utilizzato i servizi di biblioteca (prestito/consultazione, orari di apertura, ...):	71,6%	74,0%
Valutazione (per 100 fruitori):		
decisamente positiva	32,5%	33,1%
abbastanza positiva	41,6%	51,9%
abbastanza negativa	13,6%	8,4%
decisamente negativa	12,3%	6,6%
Totale	100%	100%

Si iscriverebbero di nuovo all'università?



	corso	classe Centro
sì, allo stesso corso dell'Ateneo	78,1%	73,0%
sì, ma ad un altro corso dell'Ateneo	5,6%	7,1%
sì, allo stesso corso, ma in un altro Ateneo	13,0%	16,3%
sì, ma ad un altro corso e in un altro Ateneo	1,9%	2,5%
non si iscriverebbero più all'università	-	0,4%
non rispondono	1,4%	0,6%
Totale	100%	100%

Condizione occupazionale

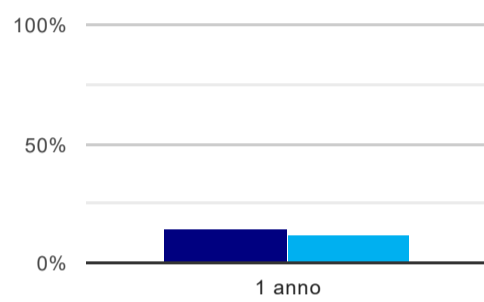
Anno di indagine: **2021**
dati aggiornati ad aprile 2022

Ateneo: **Università Politecnica delle Marche - laurea di primo livello**
Classe: **professioni sanitarie, infermieristiche e professione sanitaria ostetrica (L/SNT1)**
Corso: **infermieristica (L/SNT1)**
Ripartizione territoriale sede del corso: **Centro**

(valori assoluti)	Laureati	Intervistati	Collettivo esaminato ^(b)
Laureati del 2020 a 1 anno:	262	202	174 scheda di dettaglio

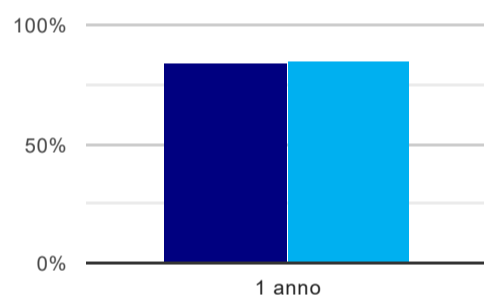
^(b) Per una migliore confrontabilità della documentazione, si riportano i dati relativi ai **solli laureati che non lavoravano al momento della laurea**.

Laureati attualmente iscritti a un corso di laurea di secondo livello⁽¹⁾



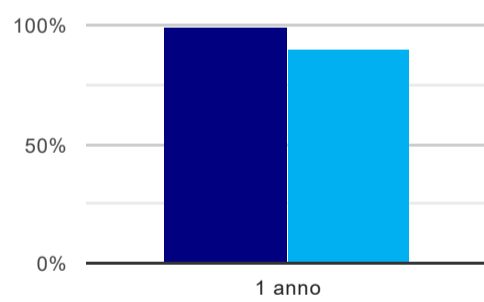
	1 anno
corso	14,4%
classe Centro	12,2%

Tasso di occupazione⁽²⁾



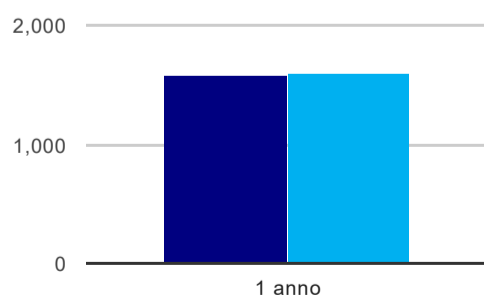
	1 anno
corso	84,5%
classe Centro	85,0%

Occupati che, nel lavoro, utilizzano in misura elevata le competenze acquisite con la laurea



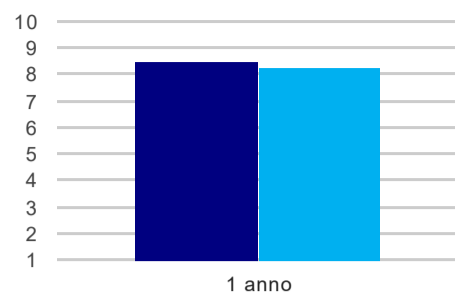
	1 anno
corso	98,6%
classe Centro	89,8%

Retribuzione mensile netta (medie, in euro)



	1 anno
corso	1.580
classe Centro	1.592

Soddisfazione per il lavoro svolto (medie, scala 1-10)



1 anno	
corso	8,5
classe Centro	8,3

(1) sono considerati anche i laureati iscritti a un corso a ciclo unico, nonché a un corso di secondo livello presso una delle Istituzioni di Alta Formazione Artistica e Musicale.

(2) sono considerati occupati tutti coloro che dichiarano di svolgere una qualsiasi attività, anche di formazione o non in regola, purché retribuita.