

Scheda Unica Annuale - Soddisfazione per il corso di studio concluso e condizione occupazionale dei laureati

Opzioni:

I dati **non includono** i laureati di corsi equivalenti dell'ordinamento D.M. n. 509/1999.

I dati sono confrontati con il totale della **classe di laurea del complesso degli atenei**.

Soddisfazione per il corso di studio concluso

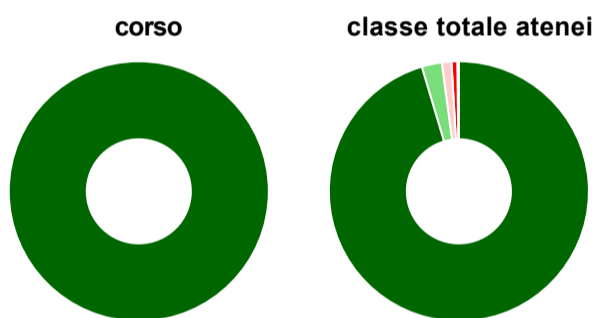
dati aggiornati ad aprile 2022

Ateneo: **Università Politecnica delle Marche - laurea di primo livello**
 Classe: **professioni sanitarie della riabilitazione (L/SNT2)**
 Corso: **fisioterapia (L/SNT2)**

Laureati nell'anno solare 2021 (*valori assoluti*)
 Laureati: **35**
 Intervistati: **31**
 Collettivo esaminato^(a): **35** [scheda di dettaglio](#)

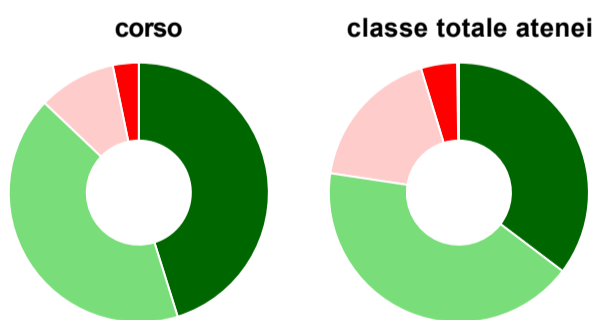
(a) Per una migliore confrontabilità della documentazione, si riportano i dati relativi ai **solli laureati che si sono iscritti al corso di laurea in anni recenti**, cioè a partire dal 2017: 35 di cui 31 intervistati.

Hanno frequentato regolarmente



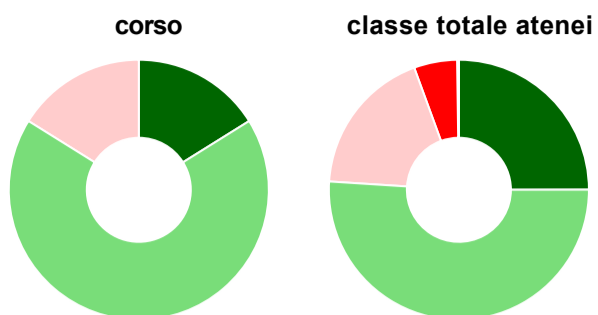
	corso	classe totale atenei
■ più del 75% degli insegnamenti previsti	100,0%	95,4%
■ tra il 50% e il 75%	-	2,5%
■ tra il 25% e il 50%	-	1,2%
■ meno del 25%	-	0,7%
■ non rispondono	-	0,2%
Totale	100%	100%

Hanno ritenuto il carico di studio degli insegnamenti adeguato alla durata del corso di studio



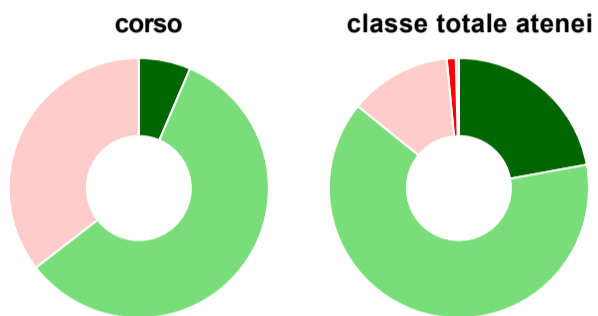
	corso	classe totale atenei
■ decisamente sì	45,2%	35,3%
■ più sì che no	41,9%	42,1%
■ più no che sì	9,7%	17,9%
■ decisamente no	3,2%	4,5%
■ non rispondono	-	0,2%
Totale	100%	100%

Hanno ritenuto l'organizzazione degli esami (appelli, orari, informazioni, prenotazioni, ...) soddisfacente



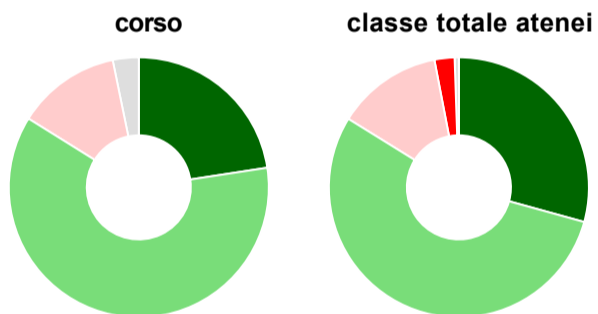
	corso	classe totale atenei
sempre o quasi sempre	16,1%	25,0%
per più della metà degli esami	67,7%	51,0%
per meno della metà degli esami	16,1%	18,4%
mai o quasi mai	-	5,4%
non rispondono	-	0,2%
Totale	100%	100%

Sono soddisfatti dei rapporti con i docenti in generale



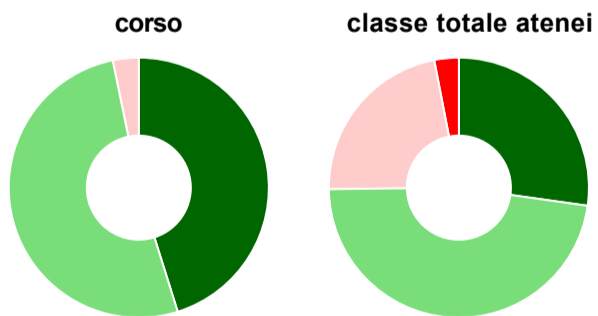
	corso	classe totale atenei
decisamente sì	6,5%	22,1%
più sì che no	58,1%	63,7%
più no che sì	35,5%	12,7%
decisamente no	-	1,1%
non rispondono	-	0,4%
Totale	100%	100%

Sono complessivamente soddisfatti del corso di laurea



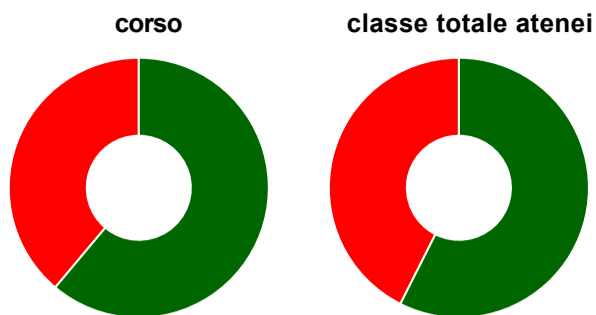
	corso	classe totale atenei
decisamente sì	22,6%	29,3%
più sì che no	61,3%	54,5%
più no che sì	12,9%	13,1%
decisamente no	-	2,5%
non rispondono	3,2%	0,5%
Totale	100%	100%

Valutazione delle aule



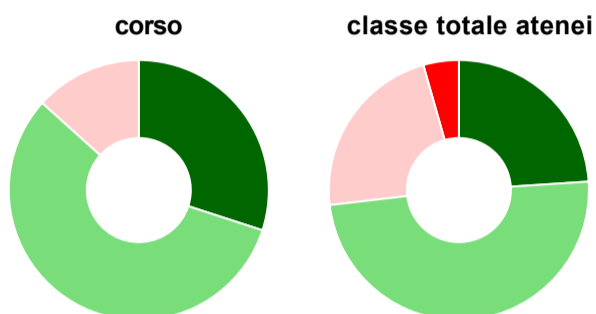
	corso	classe totale atenei
Hanno utilizzato le aule:	100,0%	98,5%
Valutazione (per 100 fruitori):		
sempre o quasi sempre adeguate	45,2%	27,2%
spesso adeguate	51,6%	47,6%
raramente adeguate	3,2%	22,1%
mai adeguate	-	3,0%
Totale	100%	100%

Valutazione delle postazioni informatiche



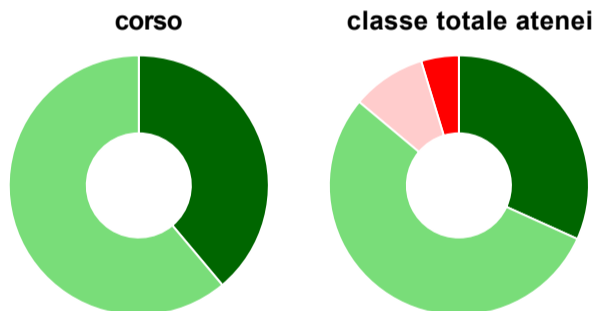
	corso	classe totale atenei
Hanno utilizzato le postazioni informatiche:	58,1%	55,5%
Valutazione (per 100 fruitori):		
in numero adeguato	61,1%	57,4%
in numero inadeguato	38,9%	42,6%
Totale	100%	100%

Valutazione delle attrezzature per le altre attività didattiche (laboratori, attività pratiche, ...)



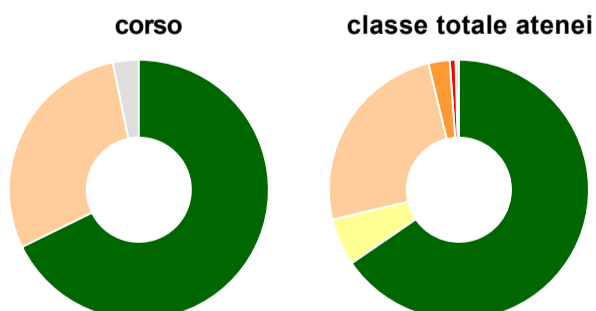
	corso	classe totale atenei
Hanno utilizzato le attrezzature per le altre attività didattiche (laboratori, attività pratiche, ...):	96,8%	86,9%
Valutazione (per 100 fruitori):		
sempre o quasi sempre adeguate	30,0%	24,0%
spesso adeguate	56,7%	49,2%
raramente adeguate	13,3%	22,4%
mai adeguate	-	4,4%
Totale	100%	100%

Valutazione dei servizi di biblioteca (prestito/consultazione, orari di apertura, ...)



	corso	classe totale atenei
Hanno utilizzato i servizi di biblioteca (prestito/consultazione, orari di apertura, ...):	58,1%	66,9%
Valutazione (per 100 fruitori):		
decisamente positiva	38,9%	31,8%
abbastanza positiva	61,1%	54,3%
abbastanza negativa	-	9,2%
decisamente negativa	-	4,7%
Totale	100%	100%

Si iscriverebbero di nuovo all'università?



	corso	classe totale atenei
si, allo stesso corso dell'Ateneo	67,7%	65,4%
si, ma ad un altro corso dell'Ateneo	-	5,9%
si, allo stesso corso, ma in un altro Ateneo	29,0%	24,9%
si, ma ad un altro corso e in un altro Ateneo	-	2,6%
non si iscriverebbero più all'università	-	0,7%
non rispondono	3,2%	0,4%
Totale	100%	100%

Condizione occupazionale

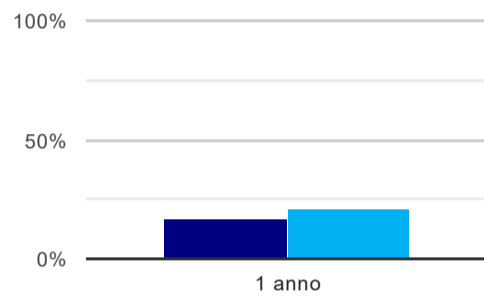
Anno di indagine: **2021**
dati aggiornati ad aprile 2022

Ateneo: **Università Politecnica delle Marche - laurea di primo livello**
Classe: **professioni sanitarie della riabilitazione (L/SNT2)**
Corso: **fisioterapia (L/SNT2)**

(valori assoluti)	Laureati	Intervistati	Collettivo esaminato ^(b)
Laureati del 2020 a 1 anno:	21	16	12 scheda di dettaglio

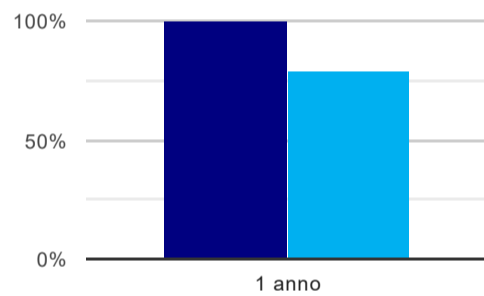
^(b) Per una migliore confrontabilità della documentazione, si riportano i dati relativi ai **solli laureati che non lavoravano al momento della laurea**.

Laureati attualmente iscritti a un corso di laurea di secondo livello⁽¹⁾



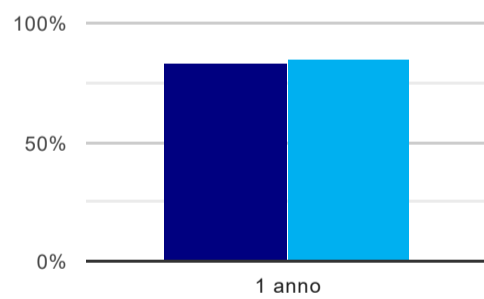
	1 anno
corso	16,7%
classe totale atenei	20,9%

Tasso di occupazione⁽²⁾



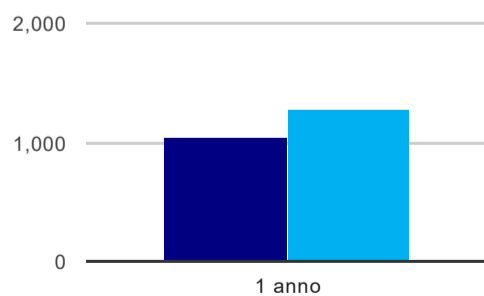
	1 anno
corso	100,0%
classe totale atenei	78,8%

Occupati che, nel lavoro, utilizzano in misura elevata le competenze acquisite con la laurea



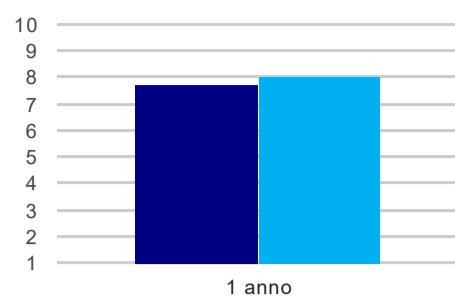
	1 anno
corso	83,3%
classe totale atenei	84,7%

Retribuzione mensile netta (medie, in euro)



	1 anno
corso	1.042
classe totale atenei	1.270

Soddisfazione per il lavoro svolto (medie, scala 1-10)



1 anno	
corso	7,8
classe totale atenei	8,1

(1) sono considerati anche i laureati iscritti a un corso a ciclo unico, nonché a un corso di secondo livello presso una delle Istituzioni di Alta Formazione Artistica e Musicale.

(2) sono considerati occupati tutti coloro che dichiarano di svolgere una qualsiasi attività, anche di formazione o non in regola, purché retribuita.

Scheda Unica Annuale - Soddisfazione per il corso di studio concluso e condizione occupazionale dei laureati

Opzioni:

I dati **non includono** i laureati di corsi equivalenti dell'ordinamento D.M. n. 509/1999.

I dati sono confrontati con il totale della **classe di laurea** della medesima ripartizione territoriale.

Soddisfazione per il corso di studio concluso

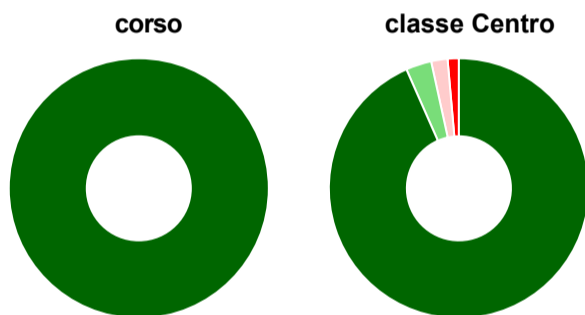
dati aggiornati ad aprile 2022

Ateneo: **Università Politecnica delle Marche - laurea di primo livello**
 Classe: **professioni sanitarie della riabilitazione (L/SNT2)**
 Corso: **fisioterapia (L/SNT2)**
 Ripartizione territoriale sede del corso: **Centro**

Laureati nell'anno solare 2021 (*valori assoluti*)
 Laureati: **35**
 Intervistati: **31**
 Collettivo esaminato^(a): **35** [scheda di dettaglio](#)

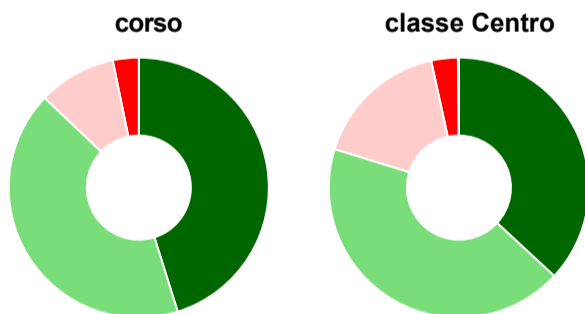
(a) Per una migliore confrontabilità della documentazione, si riportano i dati relativi ai **solli laureati che si sono iscritti al corso di laurea in anni recenti**, cioè a partire dal 2017: 35 di cui 31 intervistati.

Hanno frequentato regolarmente



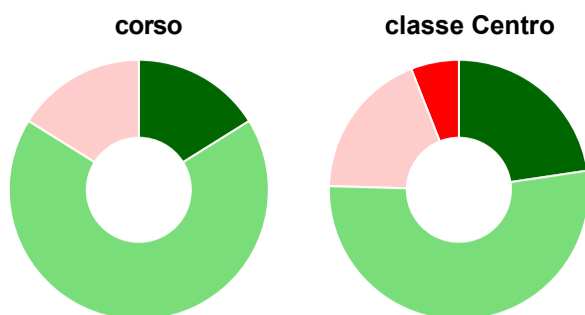
	corso	classe Centro
più del 75% degli insegnamenti previsti	100,0%	93,4%
tra il 50% e il 75%	-	3,2%
tra il 25% e il 50%	-	2,0%
meno del 25%	-	1,4%
non rispondono	-	-
Totale	100%	100%

Hanno ritenuto il carico di studio degli insegnamenti adeguato alla durata del corso di studio



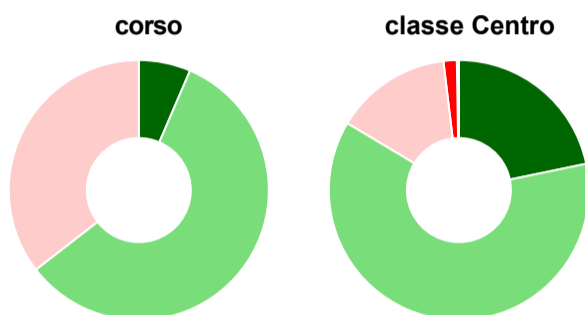
	corso	classe Centro
decisamente sì	45,2%	36,9%
più sì che no	41,9%	42,9%
più no che sì	9,7%	16,8%
decisamente no	3,2%	3,3%
non rispondono	-	0,1%
Totale	100%	100%

Hanno ritenuto l'organizzazione degli esami (appelli, orari, informazioni, prenotazioni, ...) soddisfacente



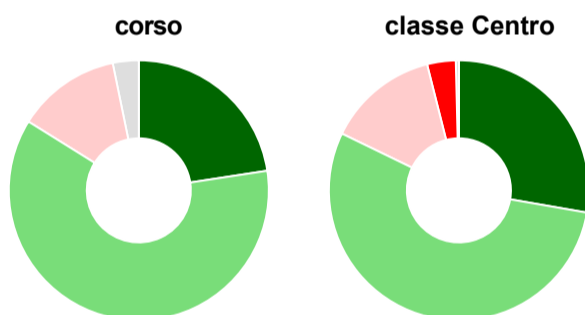
	corso	classe Centro
sempre o quasi sempre	16,1%	22,6%
per più della metà degli esami	67,7%	52,8%
per meno della metà degli esami	16,1%	18,6%
mai o quasi mai	-	6,0%
non rispondono	-	-
Totale	100%	100%

Sono soddisfatti dei rapporti con i docenti in generale



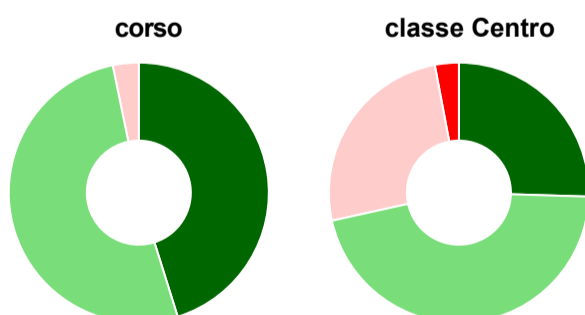
	corso	classe Centro
decisamente sì	6,5%	21,8%
più sì che no	58,1%	61,8%
più no che sì	35,5%	14,5%
decisamente no	-	1,7%
non rispondono	-	0,3%
Totale	100%	100%

Sono complessivamente soddisfatti del corso di laurea



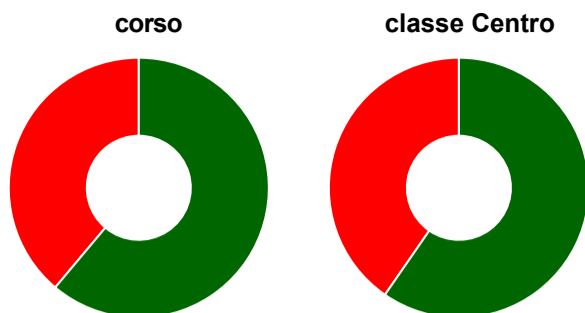
	corso	classe Centro
decisamente sì	22,6%	27,7%
più sì che no	61,3%	54,5%
più no che sì	12,9%	13,9%
decisamente no	-	3,6%
non rispondono	3,2%	0,4%
Totale	100%	100%

Valutazione delle aule



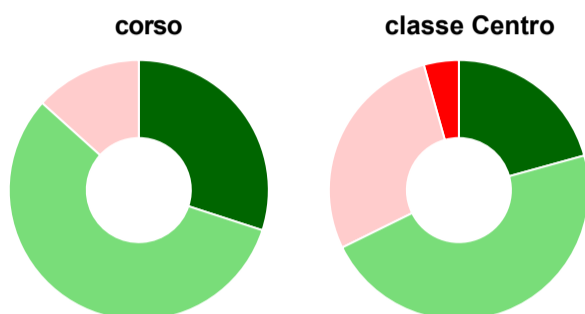
	corso	classe Centro
Hanno utilizzato le aule:	100,0%	98,3%
Valutazione (per 100 fruitori):		
sempre o quasi sempre adeguate	45,2%	25,5%
spesso adeguate	51,6%	46,1%
raramente adeguate	3,2%	25,5%
mai adeguate	-	3,0%
Totale	100%	100%

Valutazione delle postazioni informatiche



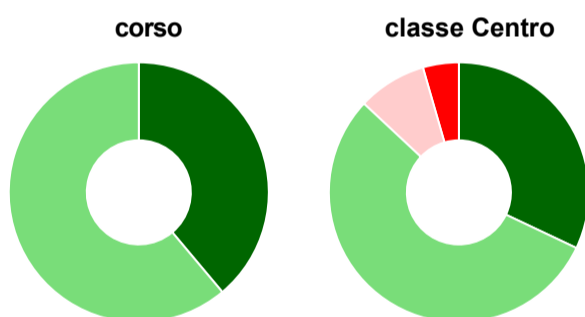
	corso	classe Centro
Hanno utilizzato le postazioni informatiche:	58,1%	48,2%
Valutazione (per 100 fruitori):		
in numero adeguato	61,1%	59,6%
in numero inadeguato	38,9%	40,4%
Totale	100%	100%

Valutazione delle attrezzature per le altre attività didattiche (laboratori, attività pratiche, ...)



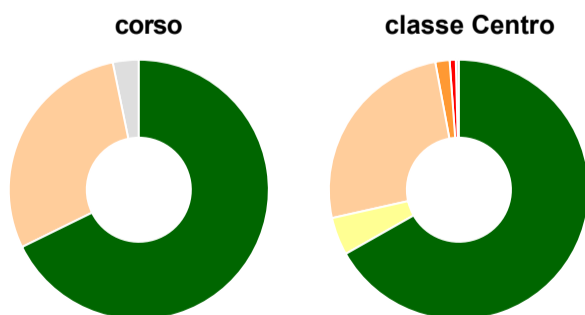
	corso	classe Centro
Hanno utilizzato le attrezzature per le altre attività didattiche (laboratori, attività pratiche, ...):	96,8%	84,7%
Valutazione (per 100 fruitori):		
sempre o quasi sempre adeguate	30,0%	20,7%
spesso adeguate	56,7%	47,0%
raramente adeguate	13,3%	27,9%
mai adeguate	-	4,4%
Totale	100%	100%

Valutazione dei servizi di biblioteca (prestito/consultazione, orari di apertura, ...)



	corso	classe Centro
Hanno utilizzato i servizi di biblioteca (prestito/consultazione, orari di apertura, ...):	58,1%	68,3%
Valutazione (per 100 fruitori):		
decisamente positiva	38,9%	32,0%
abbastanza positiva	61,1%	54,9%
abbastanza negativa	-	8,6%
decisamente negativa	-	4,5%
Totale	100%	100%

Si iscriverebbero di nuovo all'università?



	corso	classe Centro
sì, allo stesso corso dell'Ateneo	67,7%	66,8%
sì, ma ad un altro corso dell'Ateneo	-	4,7%
sì, allo stesso corso, ma in un altro Ateneo	29,0%	25,6%
sì, ma ad un altro corso e in un altro Ateneo	-	1,8%
non si iscriverebbero più all'università	-	0,8%
non rispondono	3,2%	0,4%
Totale	100%	100%

Condizione occupazionale

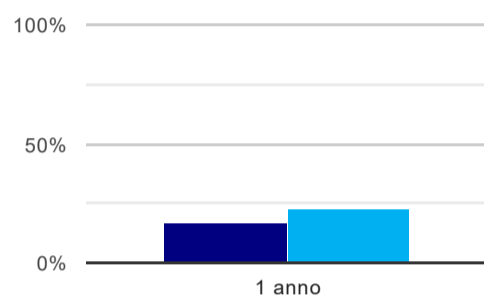
Anno di indagine: **2021**
dati aggiornati ad aprile 2022

Ateneo: **Università Politecnica delle Marche - laurea di primo livello**
Classe: **professioni sanitarie della riabilitazione (L/SNT2)**
Corso: **fisioterapia (L/SNT2)**
Ripartizione territoriale sede del corso: **Centro**

(valori assoluti)	Laureati	Intervistati	Collettivo esaminato ^(b)
Laureati del 2020 a 1 anno:	21	16	12 scheda di dettaglio

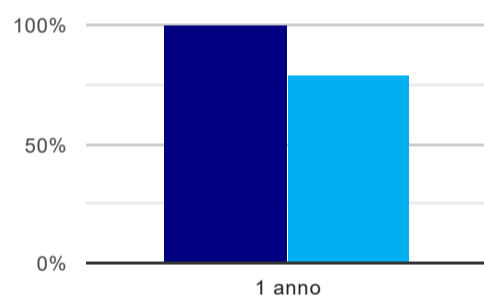
^(b) Per una migliore confrontabilità della documentazione, si riportano i dati relativi ai **solli laureati che non lavoravano al momento della laurea**.

Laureati attualmente iscritti a un corso di laurea di secondo livello⁽¹⁾



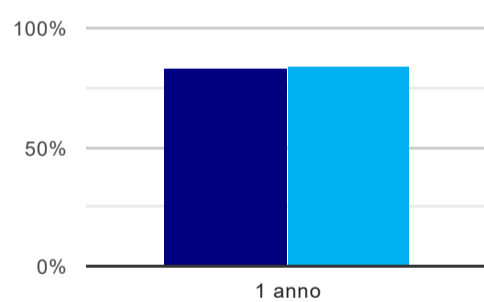
	1 anno
corso	16,7%
classe Centro	22,8%

Tasso di occupazione⁽²⁾



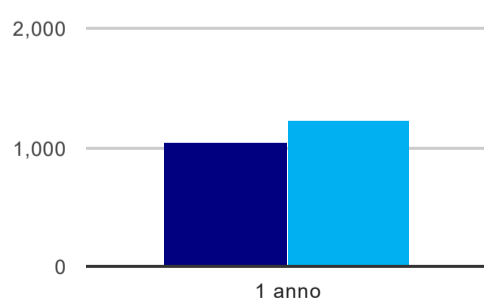
	1 anno
corso	100,0%
classe Centro	78,7%

Occupati che, nel lavoro, utilizzano in misura elevata le competenze acquisite con la laurea



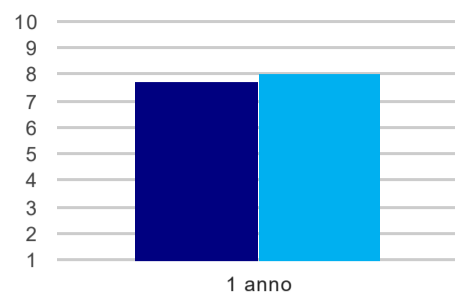
	1 anno
corso	83,3%
classe Centro	84,1%

Retribuzione mensile netta (medie, in euro)



	1 anno
corso	1.042
classe Centro	1.226

Soddisfazione per il lavoro svolto (medie, scala 1-10)



1 anno	
corso	7,8
classe Centro	8,0

(1) sono considerati anche i laureati iscritti a un corso a ciclo unico, nonché a un corso di secondo livello presso una delle Istituzioni di Alta Formazione Artistica e Musicale.

(2) sono considerati occupati tutti coloro che dichiarano di svolgere una qualsiasi attività, anche di formazione o non in regola, purché retribuita.