

Scheda Unica Annuale - Soddisfazione per il corso di studio concluso e condizione occupazionale dei laureati

Opzioni:

I dati **non includono** i laureati di corsi equivalenti dell'ordinamento D.M. n. 509/1999.

I dati sono confrontati con il totale della **classe di laurea** del complesso degli atenei.

Soddisfazione per il corso di studio concluso

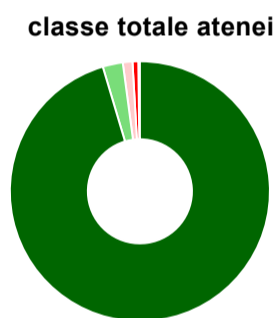
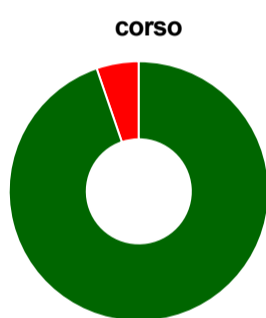
dati aggiornati ad aprile 2022

Ateneo: **Università Politecnica delle Marche - laurea di primo livello**
 Classe: **professioni sanitarie della riabilitazione (L/SNT2)**
 Corso: **logopedia (L/SNT2)**

Laureati nell'anno solare 2021 (*valori assoluti*)
 Laureati: **22**
 Intervistati: **19**
 Collettivo esaminato^(a): **22** [scheda di dettaglio](#)

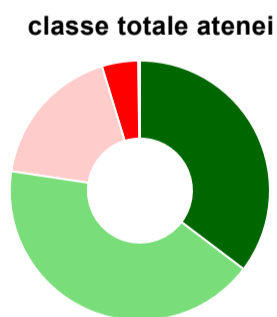
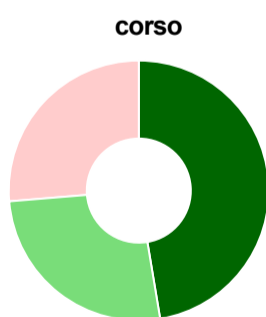
(a) Per una migliore confrontabilità della documentazione, si riportano i dati relativi ai **solli laureati che si sono iscritti al corso di laurea in anni recenti**, cioè a partire dal 2017: 22 di cui 19 intervistati.

Hanno frequentato regolarmente



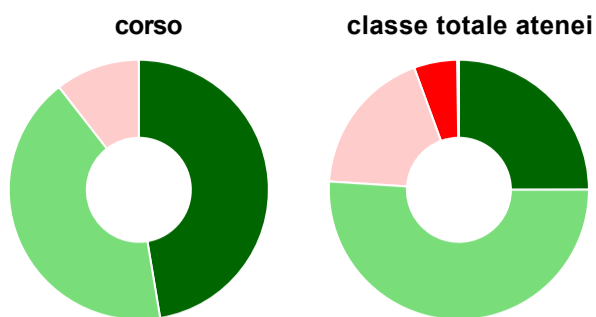
	corso	classe totale atenei
più del 75% degli insegnamenti previsti	94,7%	95,4%
tra il 50% e il 75%	-	2,5%
tra il 25% e il 50%	-	1,2%
meno del 25%	5,3%	0,7%
non rispondono	-	0,2%
Totale	100%	100%

Hanno ritenuto il carico di studio degli insegnamenti adeguato alla durata del corso di studio



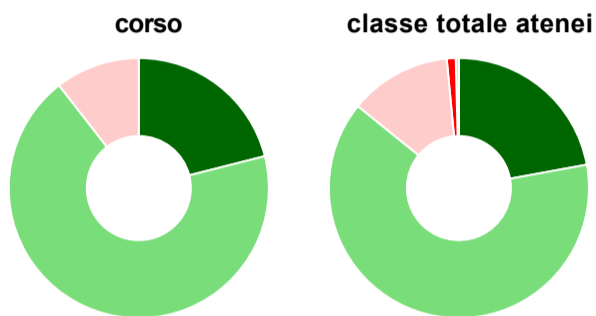
	corso	classe totale atenei
decisamente sì	47,4%	35,3%
più sì che no	26,3%	42,1%
più no che sì	26,3%	17,9%
decisamente no	-	4,5%
non rispondono	-	0,2%
Totale	100%	100%

Hanno ritenuto l'organizzazione degli esami (appelli, orari, informazioni, prenotazioni, ...) soddisfacente



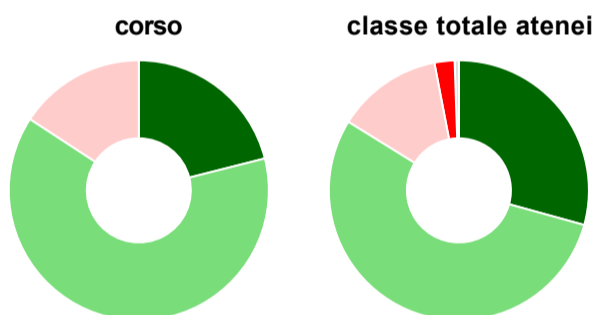
	corso	classe totale atenei
sempre o quasi sempre	47,4%	25,0%
per più della metà degli esami	42,1%	51,0%
per meno della metà degli esami	10,5%	18,4%
mai o quasi mai	-	5,4%
non rispondono	-	0,2%
Totale	100%	100%

Sono soddisfatti dei rapporti con i docenti in generale



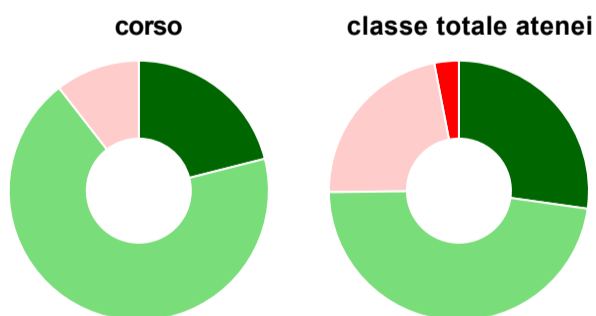
	corso	classe totale atenei
decisamente sì	21,1%	22,1%
più sì che no	68,4%	63,7%
più no che sì	10,5%	12,7%
decisamente no	-	1,1%
non rispondono	-	0,4%
Totale	100%	100%

Sono complessivamente soddisfatti del corso di laurea



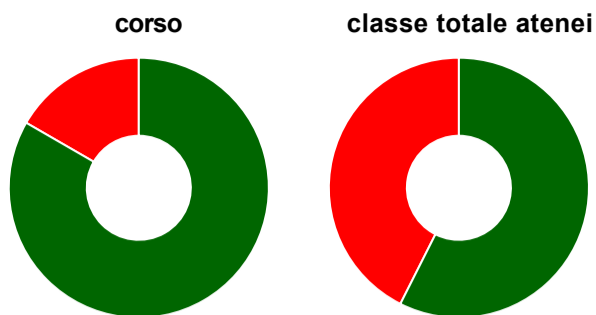
	corso	classe totale atenei
decisamente sì	21,1%	29,3%
più sì che no	63,2%	54,5%
più no che sì	15,8%	13,1%
decisamente no	-	2,5%
non rispondono	-	0,5%
Totale	100%	100%

Valutazione delle aule



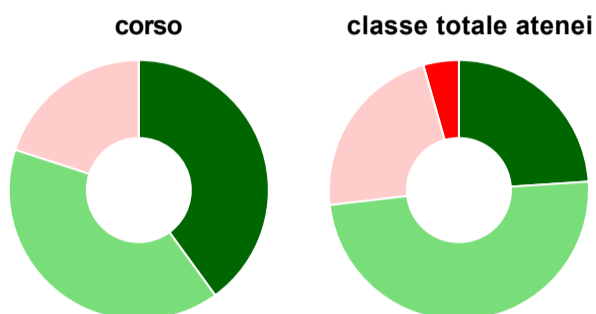
	corso	classe totale atenei
Hanno utilizzato le aule:	100,0%	98,5%
Valutazione (per 100 fruitori):		
sempre o quasi sempre adeguate	21,1%	27,2%
spesso adeguate	68,4%	47,6%
raramente adeguate	10,5%	22,1%
mai adeguate	-	3,0%
Totale	100%	100%

Valutazione delle postazioni informatiche



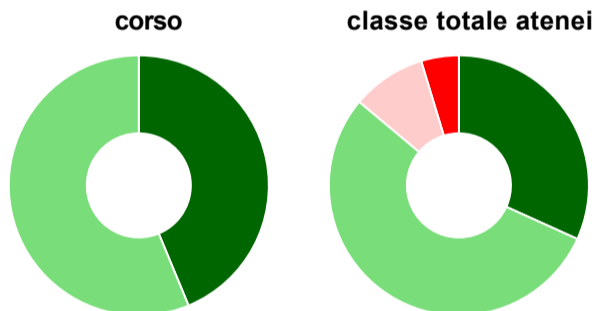
	corso	classe totale atenei
Hanno utilizzato le postazioni informatiche:	94,7%	55,5%
Valutazione (per 100 fruitori):		
in numero adeguato	83,3%	57,4%
in numero inadeguato	16,7%	42,6%
Totale	100%	100%

Valutazione delle attrezzature per le altre attività didattiche (laboratori, attività pratiche, ...)



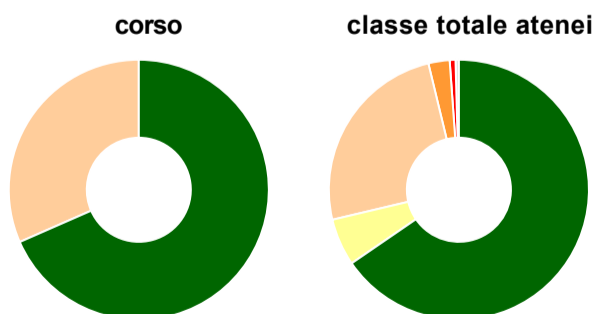
	corso	classe totale atenei
Hanno utilizzato le attrezzature per le altre attività didattiche (laboratori, attività pratiche, ...):	78,9%	86,9%
Valutazione (per 100 fruitori):		
sempre o quasi sempre adeguate	40,0%	24,0%
spesso adeguate	40,0%	49,2%
raramente adeguate	20,0%	22,4%
mai adeguate	-	4,4%
Totale	100%	100%

Valutazione dei servizi di biblioteca (prestito/consultazione, orari di apertura, ...)



	corso	classe totale atenei
Hanno utilizzato i servizi di biblioteca (prestito/consultazione, orari di apertura, ...):	84,2%	66,9%
Valutazione (per 100 fruitori):		
decisamente positiva	43,8%	31,8%
abbastanza positiva	56,3%	54,3%
abbastanza negativa	-	9,2%
decisamente negativa	-	4,7%
Totale	100%	100%

Si iscriverebbero di nuovo all'università?



	corso	classe totale atenei
sì, allo stesso corso dell'Ateneo	68,4%	65,4%
sì, ma ad un altro corso dell'Ateneo	-	5,9%
sì, allo stesso corso, ma in un altro Ateneo	31,6%	24,9%
sì, ma ad un altro corso e in un altro Ateneo	-	2,6%
non si iscriverebbero più all'università	-	0,7%
non rispondono	-	0,4%
Totale	100%	100%

Condizione occupazionale

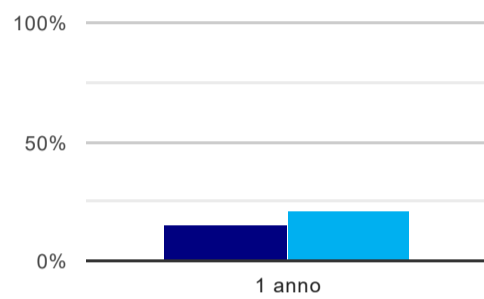
Anno di indagine: **2021**
dati aggiornati ad aprile 2022

Ateneo: **Università Politecnica delle Marche - laurea di primo livello**
Classe: **professioni sanitarie della riabilitazione (L/SNT2)**
Corso: **logopedia (L/SNT2)**

(valori assoluti)	Laureati	Intervistati	Collettivo esaminato ^(b)
Laureati del 2020 a 1 anno:	24	19	13 scheda di dettaglio

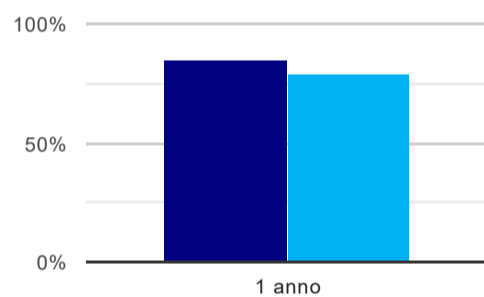
^(b) Per una migliore confrontabilità della documentazione, si riportano i dati relativi ai **solli laureati che non lavoravano al momento della laurea**.

Laureati attualmente iscritti a un corso di laurea di secondo livello⁽¹⁾



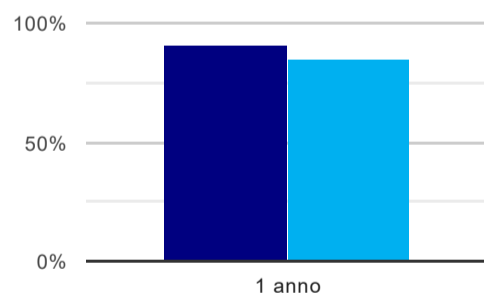
	1 anno
corso	15,4%
classe totale atenei	20,9%

Tasso di occupazione⁽²⁾



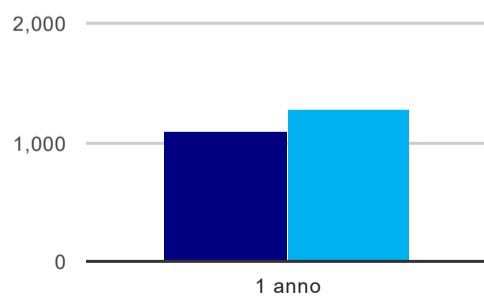
	1 anno
corso	84,6%
classe totale atenei	78,8%

Occupati che, nel lavoro, utilizzano in misura elevata le competenze acquisite con la laurea



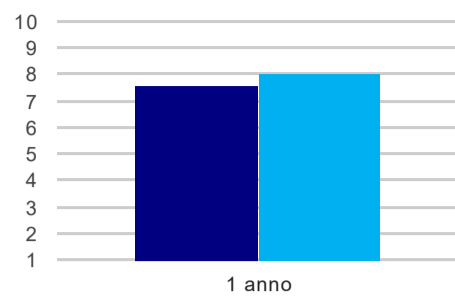
	1 anno
corso	90,9%
classe totale atenei	84,7%

Retribuzione mensile netta (medie, in euro)



	1 anno
corso	1.087
classe totale atenei	1.270

Soddisfazione per il lavoro svolto (medie, scala 1-10)



	1 anno
corso	7,5
classe totale atenei	8,1

(1) sono considerati anche i laureati iscritti a un corso a ciclo unico, nonché a un corso di secondo livello presso una delle Istituzioni di Alta Formazione Artistica e Musicale.

(2) sono considerati occupati tutti coloro che dichiarano di svolgere una qualsiasi attività, anche di formazione o non in regola, purché retribuita.

Scheda Unica Annuale - Soddisfazione per il corso di studio concluso e condizione occupazionale dei laureati

Opzioni:

I dati **non includono** i laureati di corsi equivalenti dell'ordinamento D.M. n. 509/1999.

I dati sono confrontati con il totale della **classe di laurea** della medesima ripartizione territoriale.

Soddisfazione per il corso di studio concluso

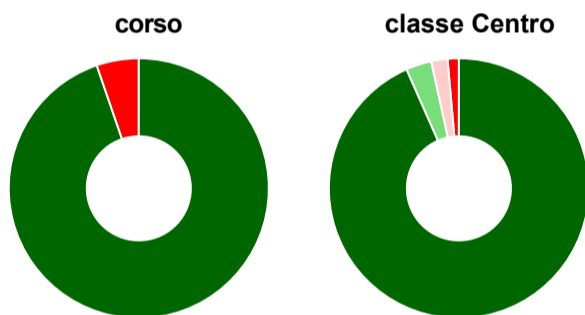
dati aggiornati ad aprile 2022

Ateneo: **Università Politecnica delle Marche - laurea di primo livello**
 Classe: **professioni sanitarie della riabilitazione (L/SNT2)**
 Corso: **logopedia (L/SNT2)**
 Ripartizione territoriale sede del corso: **Centro**

Laureati nell'anno solare 2021 (*valori assoluti*)
 Laureati: **22**
 Intervistati: **19**
 Collettivo esaminato^(a): **22** [scheda di dettaglio](#)

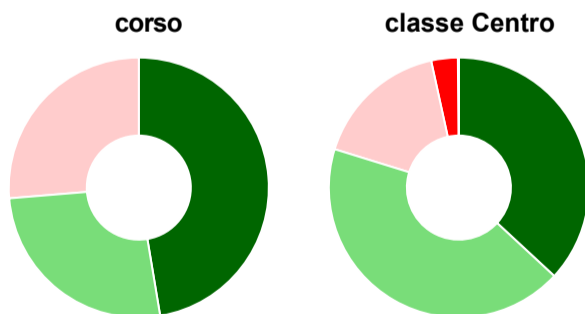
(a) Per una migliore confrontabilità della documentazione, si riportano i dati relativi ai **solli laureati che si sono iscritti al corso di laurea in anni recenti**, cioè a partire dal 2017: 22 di cui 19 intervistati.

Hanno frequentato regolarmente



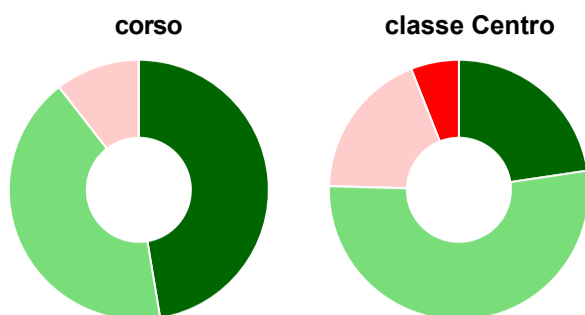
	corso	classe Centro
■ più del 75% degli insegnamenti previsti	94,7%	93,4%
■ tra il 50% e il 75%	-	3,2%
■ tra il 25% e il 50%	-	2,0%
■ meno del 25%	5,3%	1,4%
■ non rispondono	-	-
Totale	100%	100%

Hanno ritenuto il carico di studio degli insegnamenti adeguato alla durata del corso di studio



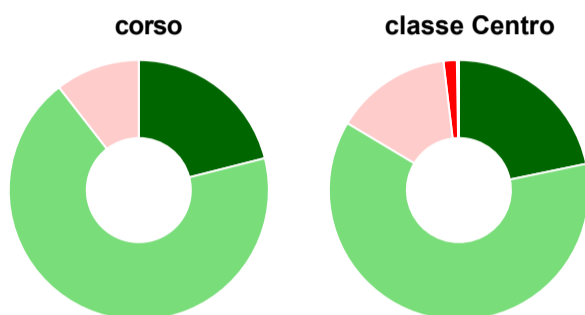
	corso	classe Centro
■ decisamente sì	47,4%	36,9%
■ più sì che no	26,3%	42,9%
■ più no che sì	26,3%	16,8%
■ decisamente no	-	3,3%
■ non rispondono	-	0,1%
Totale	100%	100%

Hanno ritenuto l'organizzazione degli esami (appelli, orari, informazioni, prenotazioni, ...) soddisfacente



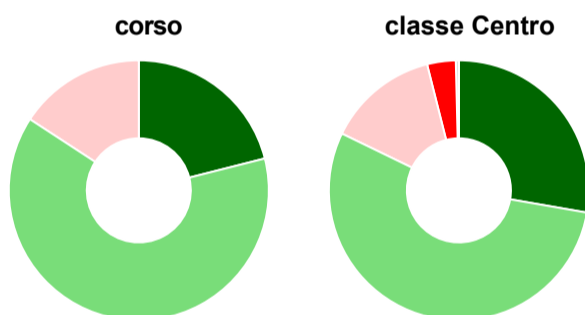
	corso	classe Centro
sempre o quasi sempre	47,4%	22,6%
per più della metà degli esami	42,1%	52,8%
per meno della metà degli esami	10,5%	18,6%
mai o quasi mai	-	6,0%
non rispondono	-	-
Totale	100%	100%

Sono soddisfatti dei rapporti con i docenti in generale



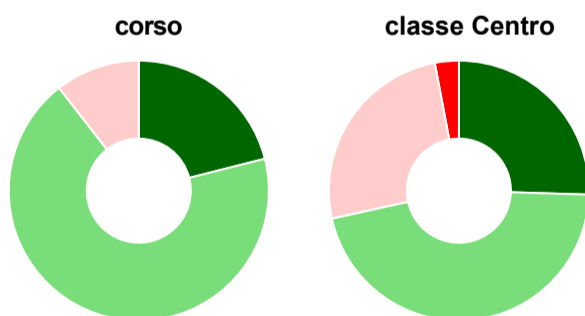
	corso	classe Centro
decisamente sì	21,1%	21,8%
più sì che no	68,4%	61,8%
più no che sì	10,5%	14,5%
decisamente no	-	1,7%
non rispondono	-	0,3%
Totale	100%	100%

Sono complessivamente soddisfatti del corso di laurea



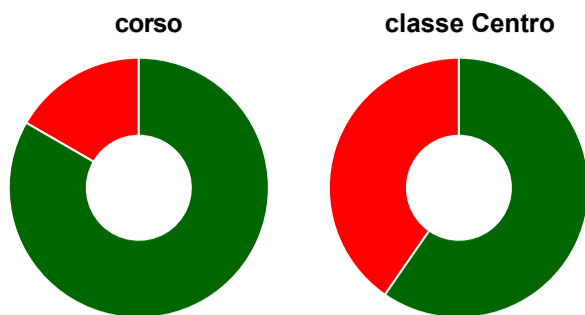
	corso	classe Centro
decisamente sì	21,1%	27,7%
più sì che no	63,2%	54,5%
più no che sì	15,8%	13,9%
decisamente no	-	3,6%
non rispondono	-	0,4%
Totale	100%	100%

Valutazione delle aule



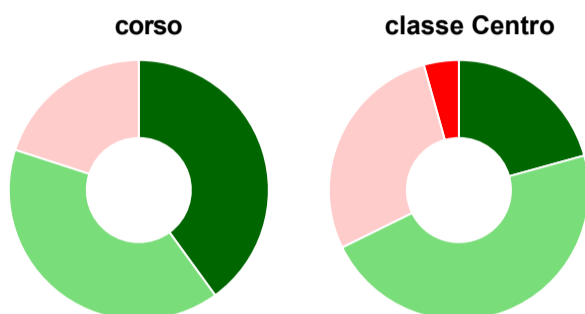
	corso	classe Centro
Hanno utilizzato le aule:	100,0%	98,3%
Valutazione (per 100 fruitori):		
sempre o quasi sempre adeguate	21,1%	25,5%
spesso adeguate	68,4%	46,1%
raramente adeguate	10,5%	25,5%
mai adeguate	-	3,0%
Totale	100%	100%

Valutazione delle postazioni informatiche



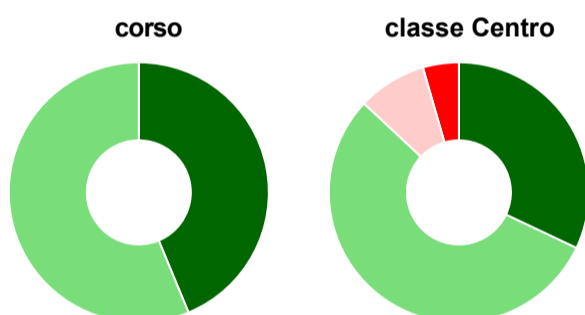
	corso	classe Centro
Hanno utilizzato le postazioni informatiche:	94,7%	48,2%
Valutazione (per 100 fruitori):		
in numero adeguato	83,3%	59,6%
in numero inadeguato	16,7%	40,4%
Totale	100%	100%

Valutazione delle attrezzature per le altre attività didattiche (laboratori, attività pratiche, ...)



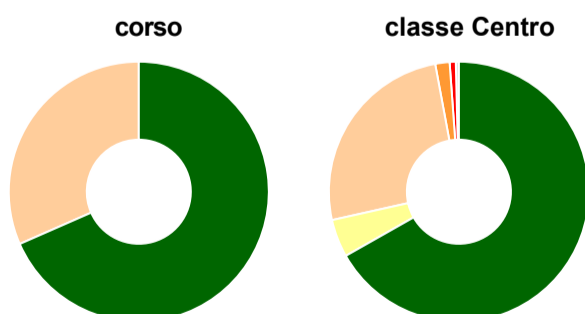
	corso	classe Centro
Hanno utilizzato le attrezzature per le altre attività didattiche (laboratori, attività pratiche, ...):	78,9%	84,7%
Valutazione (per 100 fruitori):		
sempre o quasi sempre adeguate	40,0%	20,7%
spesso adeguate	40,0%	47,0%
raramente adeguate	20,0%	27,9%
mai adeguate	-	4,4%
Totale	100%	100%

Valutazione dei servizi di biblioteca (prestito/consultazione, orari di apertura, ...)



	corso	classe Centro
Hanno utilizzato i servizi di biblioteca (prestito/consultazione, orari di apertura, ...):	84,2%	68,3%
Valutazione (per 100 fruitori):		
decisamente positiva	43,8%	32,0%
abbastanza positiva	56,3%	54,9%
abbastanza negativa	-	8,6%
decisamente negativa	-	4,5%
Totale	100%	100%

Si iscriverebbero di nuovo all'università?



	corso	classe Centro
sì, allo stesso corso dell'Ateneo	68,4%	66,8%
sì, ma ad un altro corso dell'Ateneo	-	4,7%
sì, allo stesso corso, ma in un altro Ateneo	31,6%	25,6%
sì, ma ad un altro corso e in un altro Ateneo	-	1,8%
non si iscriverebbero più all'università	-	0,8%
non rispondono	-	0,4%
Totale	100%	100%

Condizione occupazionale

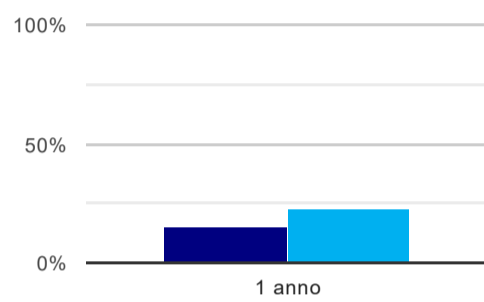
Anno di indagine: **2021**
dati aggiornati ad aprile 2022

Ateneo: **Università Politecnica delle Marche - laurea di primo livello**
Classe: **professioni sanitarie della riabilitazione (L/SNT2)**
Corso: **logopedia (L/SNT2)**
Ripartizione territoriale sede del corso: **Centro**

(valori assoluti)	Laureati	Intervistati	Collettivo esaminato ^(b)	
Laureati del 2020 a 1 anno:	24	19	13	scheda di dettaglio

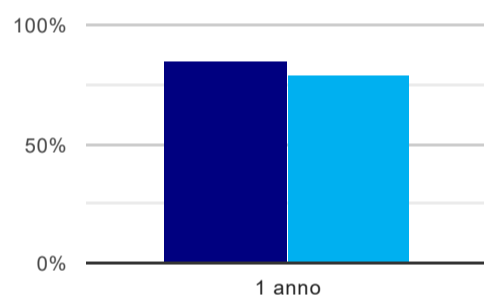
^(b) Per una migliore confrontabilità della documentazione, si riportano i dati relativi ai **solli laureati che non lavoravano al momento della laurea**.

Laureati attualmente iscritti a un corso di laurea di secondo livello⁽¹⁾



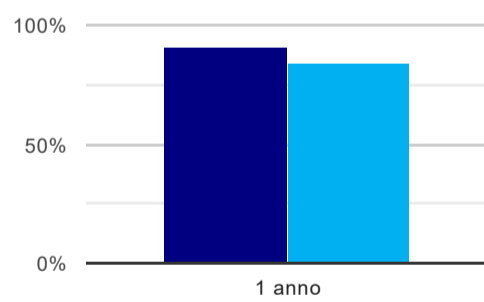
	1 anno
corso	15,4%
classe Centro	22,8%

Tasso di occupazione⁽²⁾



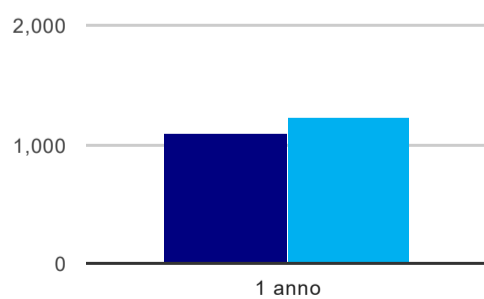
	1 anno
corso	84,6%
classe Centro	78,7%

Occupati che, nel lavoro, utilizzano in misura elevata le competenze acquisite con la laurea



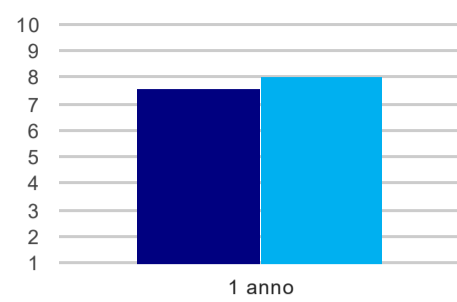
	1 anno
corso	90,9%
classe Centro	84,1%

Retribuzione mensile netta (medie, in euro)



	1 anno
corso	1.087
classe Centro	1.226

Soddisfazione per il lavoro svolto (medie, scala 1-10)



1 anno	
corso	7,5
classe Centro	8,0

(1) sono considerati anche i laureati iscritti a un corso a ciclo unico, nonché a un corso di secondo livello presso una delle Istituzioni di Alta Formazione Artistica e Musicale.

(2) sono considerati occupati tutti coloro che dichiarano di svolgere una qualsiasi attività, anche di formazione o non in regola, purché retribuita.