

Scheda Unica Annuale - Soddisfazione per il corso di studio concluso e condizione occupazionale dei laureati

Opzioni:

I dati **non includono** i laureati di corsi equivalenti dell'ordinamento D.M. n. 509/1999.

I dati sono confrontati con il totale della **classe di laurea** del **complesso degli atenei**.

Soddisfazione per il corso di studio concluso

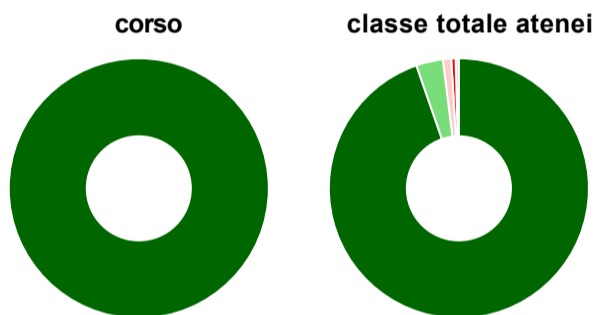
dati aggiornati ad aprile 2022

Ateneo: **Università Politecnica delle Marche - laurea di primo livello**
 Classe: **professioni sanitarie tecniche (L/SNT3)**
 Corso: **dietistica (L/SNT3)**

Laureati nell'anno solare 2021 (*valori assoluti*)
 Laureati: **5**
 Intervistati: **4**
 Collettivo esaminato^(a): **5** [scheda di dettaglio](#)

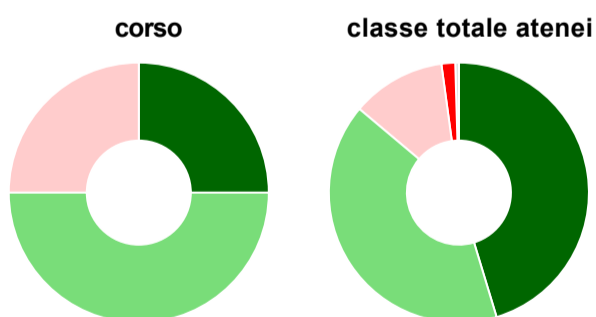
^(a) Per una migliore confrontabilità della documentazione, si riportano i dati relativi ai **solli laureati che si sono iscritti al corso di laurea in anni recenti**, cioè a partire dal 2017: 5 di cui 4 intervistati.

Hanno frequentato regolarmente



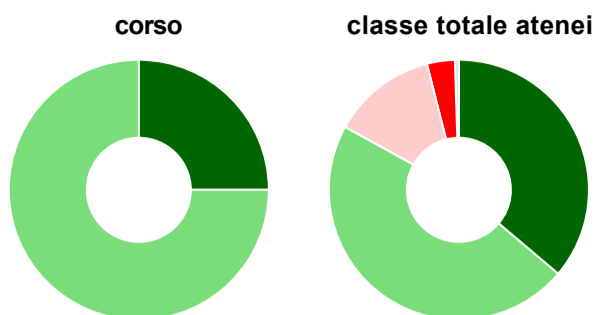
	corso	classe totale atenei
■ più del 75% degli insegnamenti previsti	100,0%	94,7%
■ tra il 50% e il 75%	-	3,3%
■ tra il 25% e il 50%	-	1,0%
■ meno del 25%	-	0,5%
■ non rispondono	-	0,4%
Totale	100%	100%

Hanno ritenuto il carico di studio degli insegnamenti adeguato alla durata del corso di studio



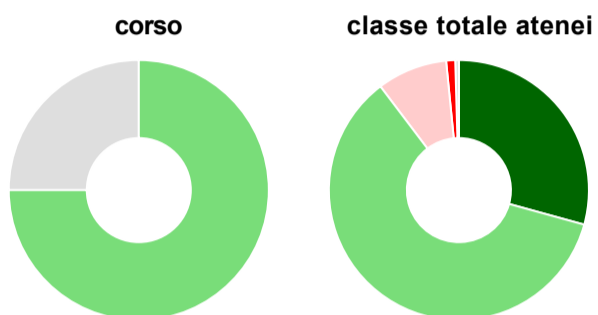
	corso	classe totale atenei
■ decisamente sì	25,0%	45,3%
■ più sì che no	50,0%	40,8%
■ più no che sì	25,0%	11,7%
■ decisamente no	-	1,7%
■ non rispondono	-	0,5%
Totale	100%	100%

Hanno ritenuto l'organizzazione degli esami (appelli, orari, informazioni, prenotazioni, ...) soddisfacente



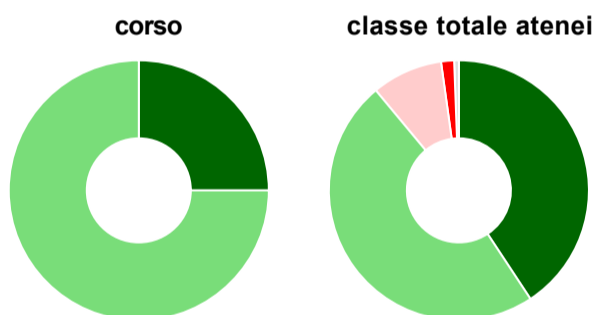
	corso	classe totale atenei
sempre o quasi sempre	25,0%	36,2%
per più della metà degli esami	75,0%	46,8%
per meno della metà degli esami	-	13,0%
mai o quasi mai	-	3,5%
non rispondono	-	0,5%
Totale	100%	100%

Sono soddisfatti dei rapporti con i docenti in generale



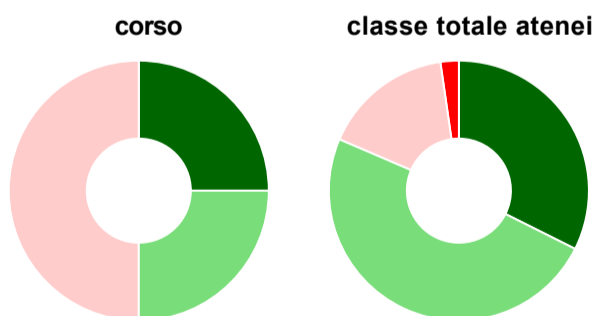
	corso	classe totale atenei
decisamente sì	-	29,3%
più sì che no	75,0%	60,4%
più no che sì	-	8,7%
decisamente no	-	1,1%
non rispondono	25,0%	0,5%
Totale	100%	100%

Sono complessivamente soddisfatti del corso di laurea



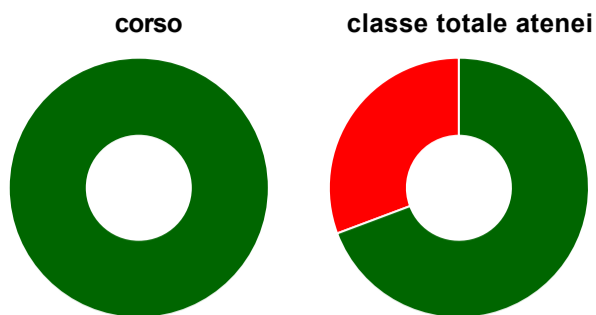
	corso	classe totale atenei
decisamente sì	25,0%	40,7%
più sì che no	75,0%	48,2%
più no che sì	-	8,8%
decisamente no	-	1,6%
non rispondono	-	0,6%
Totale	100%	100%

Valutazione delle aule



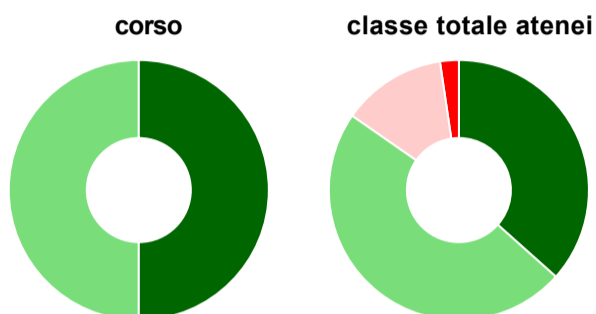
	corso	classe totale atenei
Hanno utilizzato le aule:	100,0%	98,6%
Valutazione (per 100 fruitori):		
sempre o quasi sempre adeguate	25,0%	32,4%
spesso adeguate	25,0%	49,1%
raramente adeguate	50,0%	16,3%
mai adeguate	-	2,3%
Totale	100%	100%

Valutazione delle postazioni informatiche



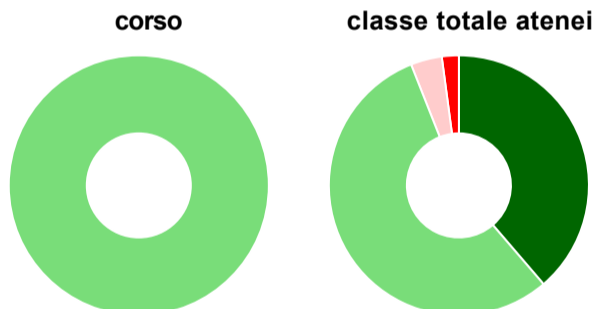
	corso	classe totale atenei
Hanno utilizzato le postazioni informatiche:	25,0%	58,4%
Valutazione (per 100 fruitori):		
in numero adeguato	100,0%	69,3%
in numero inadeguato	-	30,7%
Totale	100%	100%

Valutazione delle attrezzature per le altre attività didattiche (laboratori, attività pratiche, ...)



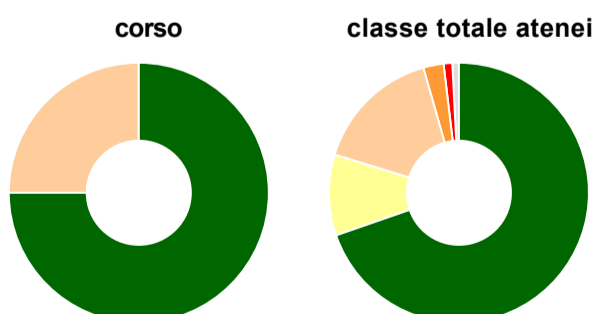
	corso	classe totale atenei
Hanno utilizzato le attrezzature per le altre attività didattiche (laboratori, attività pratiche, ...):	50,0%	88,7%
Valutazione (per 100 fruitori):		
sempre o quasi sempre adeguate	50,0%	36,6%
spesso adeguate	50,0%	48,1%
raramente adeguate	-	13,0%
mai adeguate	-	2,3%
Totale	100%	100%

Valutazione dei servizi di biblioteca (prestito/consultazione, orari di apertura, ...)



	corso	classe totale atenei
Hanno utilizzato i servizi di biblioteca (prestito/consultazione, orari di apertura, ...):	25,0%	63,9%
Valutazione (per 100 fruitori):		
decisamente positiva	-	38,7%
abbastanza positiva	100,0%	55,3%
abbastanza negativa	-	3,9%
decisamente negativa	-	2,1%
Totale	100%	100%

Si iscriverebbero di nuovo all'università?



	corso	classe totale atenei
sì, allo stesso corso dell'Ateneo	75,0%	69,7%
sì, ma ad un altro corso dell'Ateneo	-	10,0%
sì, allo stesso corso, ma in un altro Ateneo	25,0%	15,9%
sì, ma ad un altro corso e in un altro Ateneo	-	2,5%
non si iscriverebbero più all'università	-	1,1%
non rispondono	-	0,8%
Totale	100%	100%

Condizione occupazionale

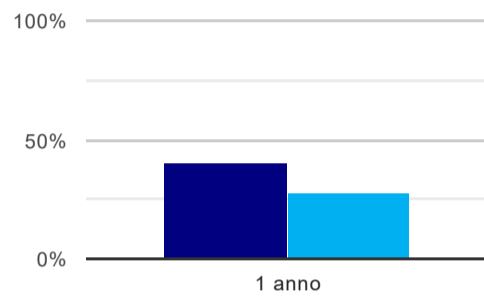
Anno di indagine: **2021**
dati aggiornati ad aprile 2022

Ateneo: **Università Politecnica delle Marche - laurea di primo livello**
Classe: **professioni sanitarie tecniche (L/SNT3)**
Corso: **dietistica (L/SNT3)**

(valori assoluti)	Laureati	Intervistati	Collettivo esaminato ^(b)
Laureati del 2020 a 1 anno:	10	9	5 scheda di dettaglio

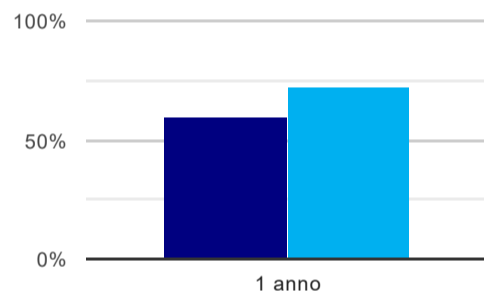
(b) Per una migliore confrontabilità della documentazione, si riportano i dati relativi ai **solli laureati che non lavoravano al momento della laurea**.

Laureati attualmente iscritti a un corso di laurea di secondo livello⁽¹⁾



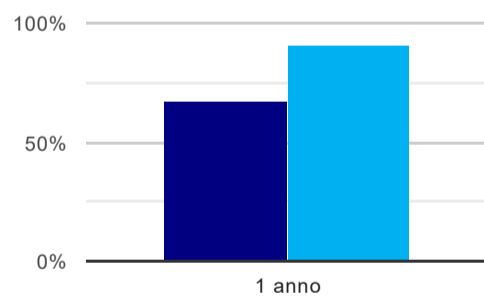
	1 anno
corso	40,0%
classe totale atenei	27,6%

Tasso di occupazione⁽²⁾



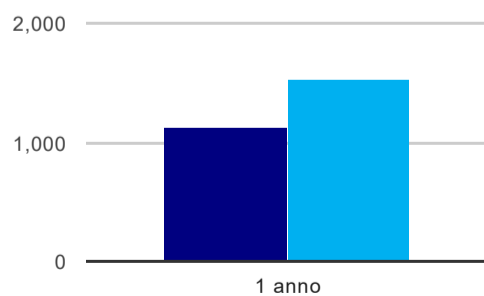
	1 anno
corso	60,0%
classe totale atenei	72,0%

Occupati che, nel lavoro, utilizzano in misura elevata le competenze acquisite con la laurea



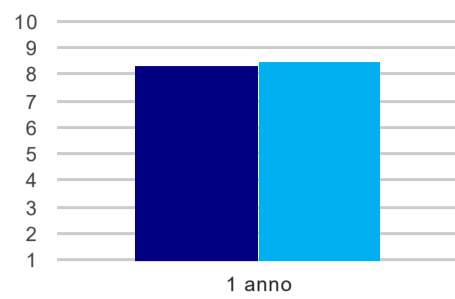
	1 anno
corso	66,7%
classe totale atenei	91,2%

Retribuzione mensile netta (medie, in euro)



	1 anno
corso	1.126
classe totale atenei	1.531

Soddisfazione per il lavoro svolto (medie, scala 1-10)



1 anno	
corso	8,3
classe totale atenei	8,5

(1) sono considerati anche i laureati iscritti a un corso a ciclo unico, nonché a un corso di secondo livello presso una delle Istituzioni di Alta Formazione Artistica e Musicale.

(2) sono considerati occupati tutti coloro che dichiarano di svolgere una qualsiasi attività, anche di formazione o non in regola, purché retribuita.

Scheda Unica Annuale - Soddisfazione per il corso di studio concluso e condizione occupazionale dei laureati

Opzioni:

I dati **non includono** i laureati di corsi equivalenti dell'ordinamento D.M. n. 509/1999.

I dati sono confrontati con il totale della **classe di laurea** della medesima ripartizione territoriale.

Soddisfazione per il corso di studio concluso

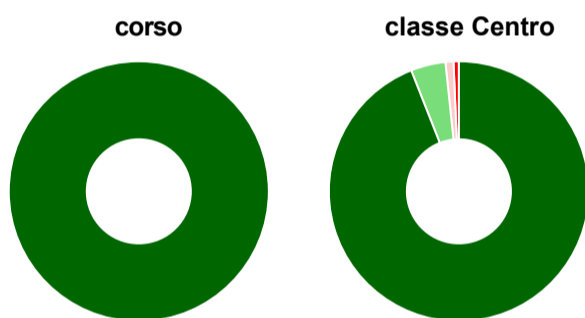
dati aggiornati ad aprile 2022

Ateneo: **Università Politecnica delle Marche - laurea di primo livello**
 Classe: **professioni sanitarie tecniche (L/SNT3)**
 Corso: **dietistica (L/SNT3)**
 Ripartizione territoriale sede del corso: **Centro**

Laureati nell'anno solare 2021 (*valori assoluti*)
 Laureati: **5**
 Intervistati: **4**
 Collettivo esaminato^(a): **5** [scheda di dettaglio](#)

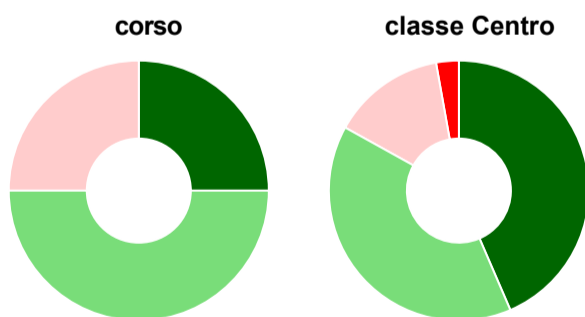
(a) Per una migliore confrontabilità della documentazione, si riportano i dati relativi ai **solli laureati che si sono iscritti al corso di laurea in anni recenti**, cioè a partire dal 2017: 5 di cui 4 intervistati.

Hanno frequentato regolarmente



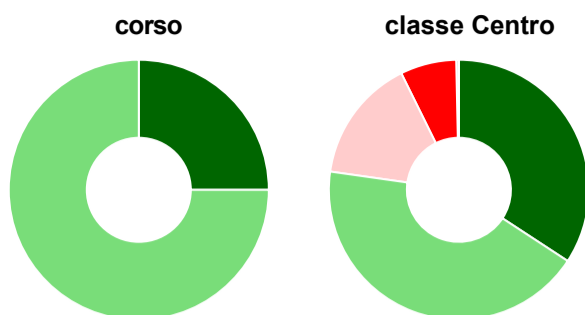
	corso	classe Centro
■ più del 75% degli insegnamenti previsti	100,0%	94,0%
■ tra il 50% e il 75%	-	4,3%
■ tra il 25% e il 50%	-	1,0%
■ meno del 25%	-	0,7%
■ non rispondono	-	-
Totale	100%	100%

Hanno ritenuto il carico di studio degli insegnamenti adeguato alla durata del corso di studio



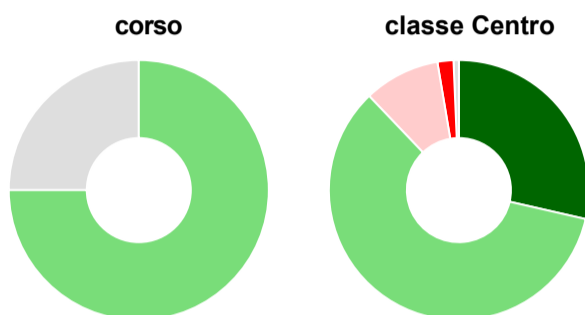
	corso	classe Centro
■ decisamente sì	25,0%	43,5%
■ più sì che no	50,0%	39,5%
■ più no che sì	25,0%	14,1%
■ decisamente no	-	2,8%
■ non rispondono	-	-
Totale	100%	100%

Hanno ritenuto l'organizzazione degli esami (appelli, orari, informazioni, prenotazioni, ...) soddisfacente



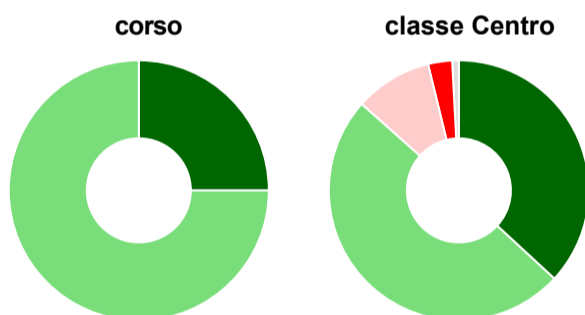
	corso	classe Centro
sempre o quasi sempre	25,0%	34,2%
per più della metà degli esami	75,0%	43,0%
per meno della metà degli esami	-	15,4%
mai o quasi mai	-	7,0%
non rispondono	-	0,3%
Totale	100%	100%

Sono soddisfatti dei rapporti con i docenti in generale



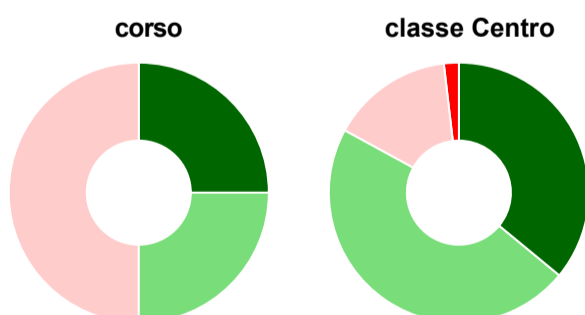
	corso	classe Centro
decisamente sì	-	28,6%
più sì che no	75,0%	59,3%
più no che sì	-	9,5%
decisamente no	-	2,0%
non rispondono	25,0%	0,7%
Totale	100%	100%

Sono complessivamente soddisfatti del corso di laurea



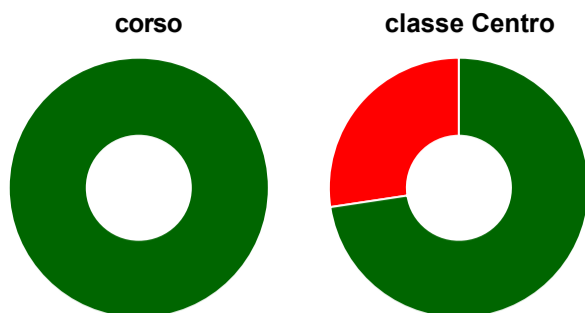
	corso	classe Centro
decisamente sì	25,0%	36,9%
più sì che no	75,0%	49,7%
più no che sì	-	9,6%
decisamente no	-	3,0%
non rispondono	-	0,8%
Totale	100%	100%

Valutazione delle aule



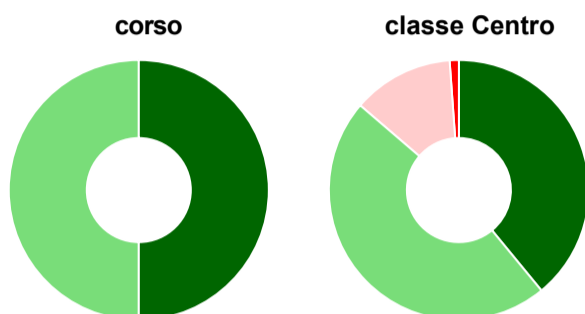
	corso	classe Centro
Hanno utilizzato le aule:	100,0%	98,3%
Valutazione (per 100 fruitori):		
sempre o quasi sempre adeguate	25,0%	36,0%
spesso adeguate	25,0%	47,0%
raramente adeguate	50,0%	15,2%
mai adeguate	-	1,9%
Totale	100%	100%

Valutazione delle postazioni informatiche



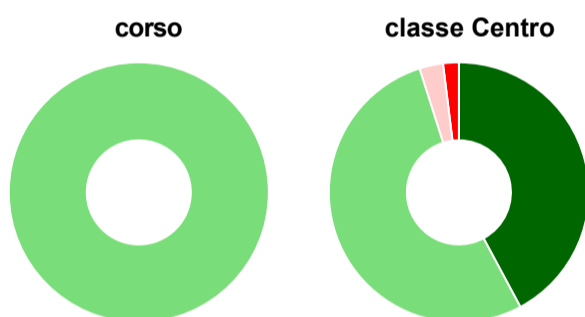
	corso	classe Centro
Hanno utilizzato le postazioni informatiche:	25,0%	57,6%
Valutazione (per 100 fruitori):		
in numero adeguato	100,0%	72,6%
in numero inadeguato	-	27,4%
Totale	100%	100%

Valutazione delle attrezzature per le altre attività didattiche (laboratori, attività pratiche, ...)



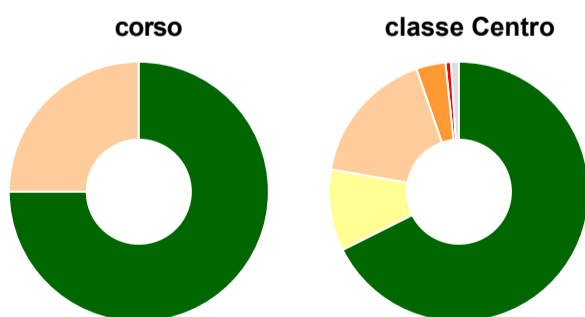
	corso	classe Centro
Hanno utilizzato le attrezzature per le altre attività didattiche (laboratori, attività pratiche, ...):	50,0%	87,2%
Valutazione (per 100 fruitori):		
sempre o quasi sempre adeguate	50,0%	39,0%
spesso adeguate	50,0%	47,2%
raramente adeguate	-	12,6%
mai adeguate	-	1,1%
Totale	100%	100%

Valutazione dei servizi di biblioteca (prestito/consultazione, orari di apertura, ...)



	corso	classe Centro
Hanno utilizzato i servizi di biblioteca (prestito/consultazione, orari di apertura, ...):	25,0%	67,8%
Valutazione (per 100 fruitori):		
decisamente positiva	-	42,2%
abbastanza positiva	100,0%	52,9%
abbastanza negativa	-	2,9%
decisamente negativa	-	2,0%
Totale	100%	100%

Si iscriverebbero di nuovo all'università?



	corso	classe Centro
si, allo stesso corso dell'Ateneo	75,0%	67,6%
si, ma ad un altro corso dell'Ateneo	-	10,1%
si, allo stesso corso, ma in un altro Ateneo	25,0%	16,9%
si, ma ad un altro corso e in un altro Ateneo	-	3,7%
non si iscriverebbero più all'università	-	0,7%
non rispondono	-	1,0%
Totale	100%	100%

Condizione occupazionale

Anno di indagine: **2021**
dati aggiornati ad aprile 2022

Ateneo: **Università Politecnica delle Marche - laurea di primo livello**

Classe: **professioni sanitarie tecniche (L/SNT3)**

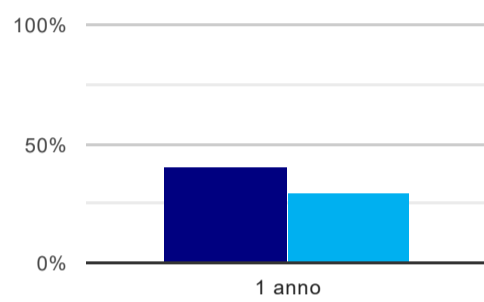
Corso: **dietistica (L/SNT3)**

Ripartizione territoriale sede del corso: **Centro**

(valori assoluti)	Laureati	Intervistati	Collettivo esaminato ^(b)
Laureati del 2020 a 1 anno:	10	9	5 scheda di dettaglio

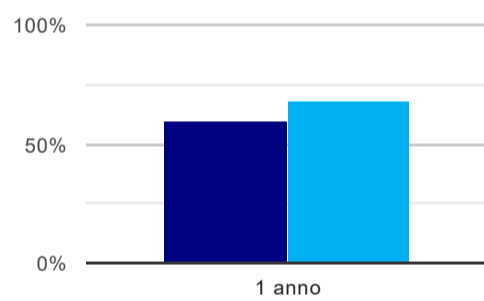
^(b) Per una migliore confrontabilità della documentazione, si riportano i dati relativi ai **solli laureati che non lavoravano al momento della laurea**.

Laureati attualmente iscritti a un corso di laurea di secondo livello⁽¹⁾



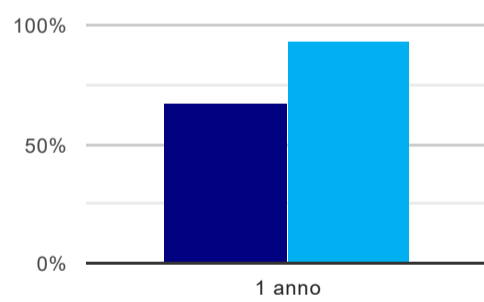
	1 anno
corso	40,0%
classe Centro	29,3%

Tasso di occupazione⁽²⁾



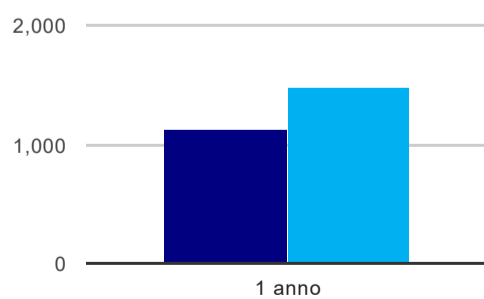
	1 anno
corso	60,0%
classe Centro	68,0%

Occupati che, nel lavoro, utilizzano in misura elevata le competenze acquisite con la laurea



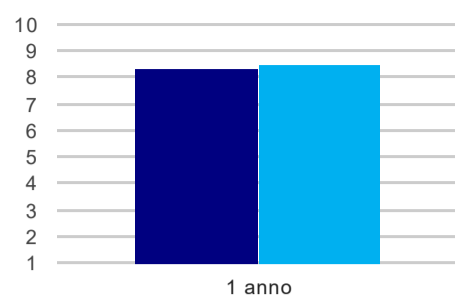
	1 anno
corso	66,7%
classe Centro	93,4%

Retribuzione mensile netta (medie, in euro)



	1 anno
corso	1.126
classe Centro	1.487

Soddisfazione per il lavoro svolto (medie, scala 1-10)



1 anno	
corso	8,3
classe Centro	8,4

(1) sono considerati anche i laureati iscritti a un corso a ciclo unico, nonché a un corso di secondo livello presso una delle Istituzioni di Alta Formazione Artistica e Musicale.

(2) sono considerati occupati tutti coloro che dichiarano di svolgere una qualsiasi attività, anche di formazione o non in regola, purché retribuita.