

## Scheda Unica Annuale - Soddisfazione per il corso di studio concluso e condizione occupazionale dei laureati

### Opzioni:

I dati **non includono** i laureati di corsi equivalenti dell'ordinamento D.M. n. 509/1999.

I dati sono confrontati con il totale della **classe di laurea** del complesso degli atenei.

### Soddisfazione per il corso di studio concluso

dati aggiornati ad aprile 2022

Ateneo: **Università Politecnica delle Marche - laurea di primo livello**  
 Classe: **professioni sanitarie tecniche (L/SNT3)**  
 Corso: **tecniche di laboratorio biomedico (L/SNT3)**

Laureati nell'anno solare 2021 (*valori assoluti*)

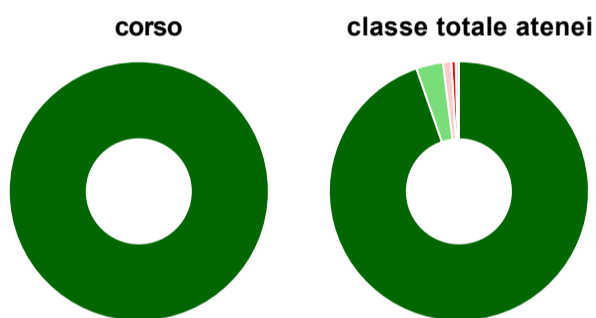
Laureati: **11**

Intervistati: **11**

Collettivo esaminato<sup>(a)</sup>: **11** [scheda di dettaglio](#)

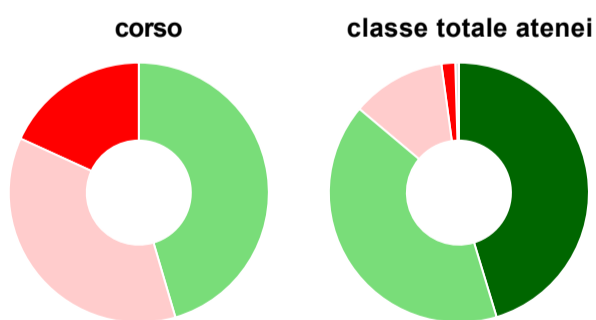
(a) Per una migliore confrontabilità della documentazione, si riportano i dati relativi ai **solli laureati che si sono iscritti al corso di laurea in anni recenti**, cioè a partire dal 2017: 11 di cui 11 intervistati.

#### Hanno frequentato regolarmente



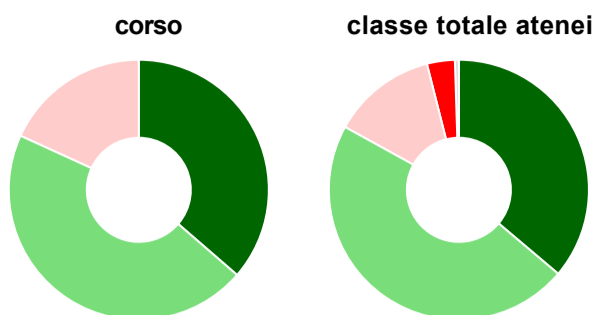
	corso	classe totale atenei
più del 75% degli insegnamenti previsti	100,0%	94,7%
tra il 50% e il 75%	-	3,3%
tra il 25% e il 50%	-	1,0%
meno del 25%	-	0,5%
non rispondono	-	0,4%
<b>Totale</b>	<b>100%</b>	<b>100%</b>

#### Hanno ritenuto il carico di studio degli insegnamenti adeguato alla durata del corso di studio



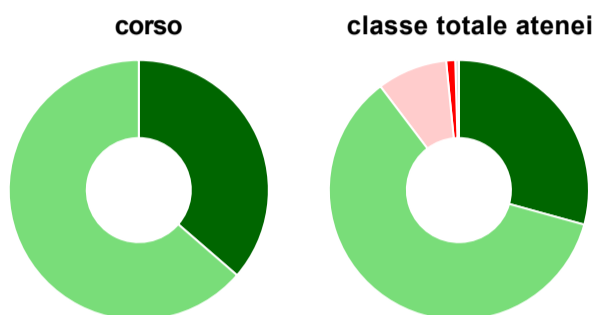
	corso	classe totale atenei
decisamente sì	-	45,3%
più sì che no	45,5%	40,8%
più no che sì	36,4%	11,7%
decisamente no	18,2%	1,7%
non rispondono	-	0,5%
<b>Totale</b>	<b>100%</b>	<b>100%</b>

### Hanno ritenuto l'organizzazione degli esami (appelli, orari, informazioni, prenotazioni, ...) soddisfacente



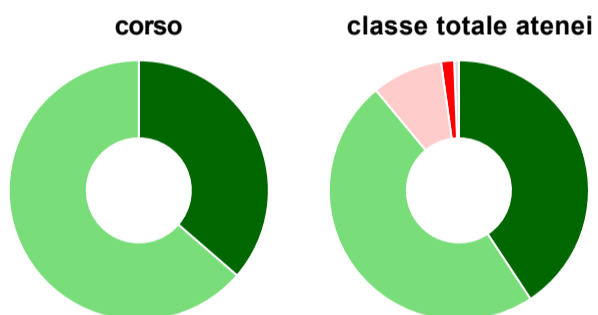
	corso	classe totale atenei
sempre o quasi sempre	36,4%	36,2%
per più della metà degli esami	45,5%	46,8%
per meno della metà degli esami	18,2%	13,0%
mai o quasi mai	-	3,5%
non rispondono	-	0,5%
<b>Totale</b>	<b>100%</b>	<b>100%</b>

### Sono soddisfatti dei rapporti con i docenti in generale



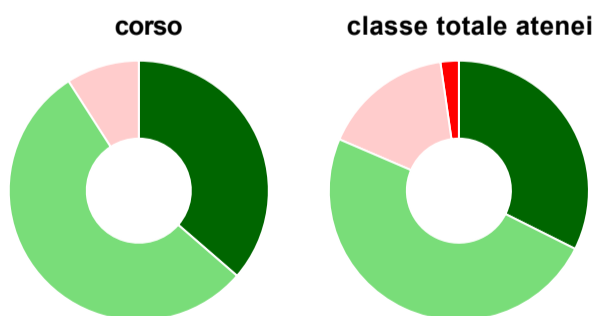
	corso	classe totale atenei
decisamente sì	36,4%	29,3%
più sì che no	63,6%	60,4%
più no che sì	-	8,7%
decisamente no	-	1,1%
non rispondono	-	0,5%
<b>Totale</b>	<b>100%</b>	<b>100%</b>

### Sono complessivamente soddisfatti del corso di laurea



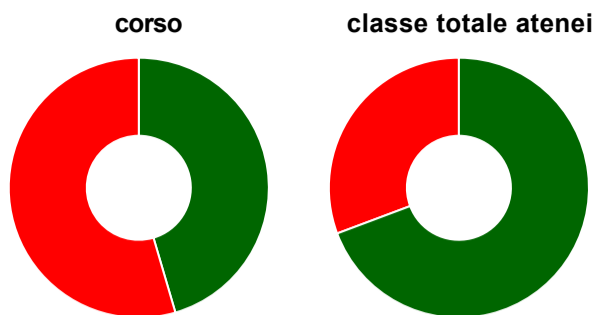
	corso	classe totale atenei
decisamente sì	36,4%	40,7%
più sì che no	63,6%	48,2%
più no che sì	-	8,8%
decisamente no	-	1,6%
non rispondono	-	0,6%
<b>Totale</b>	<b>100%</b>	<b>100%</b>

### Valutazione delle aule



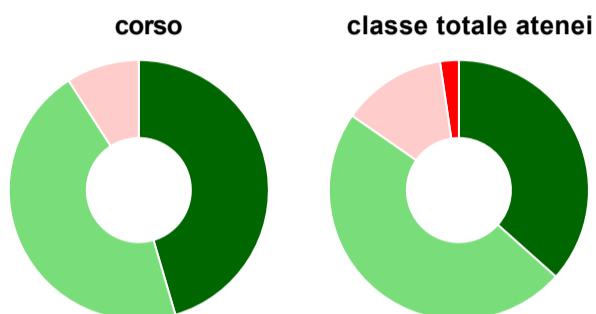
	corso	classe totale atenei
<b>Hanno utilizzato le aule:</b>	<b>100,0%</b>	<b>98,6%</b>
<b>Valutazione (per 100 fruitori):</b>		
sempre o quasi sempre adeguate	36,4%	32,4%
spesso adeguate	54,5%	49,1%
raramente adeguate	9,1%	16,3%
mai adeguate	-	2,3%
<b>Totale</b>	<b>100%</b>	<b>100%</b>

### Valutazione delle postazioni informatiche



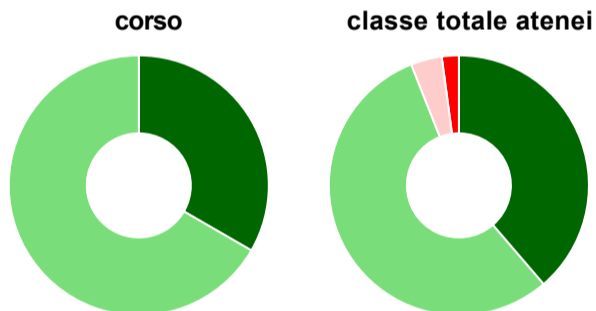
	corso	classe totale atenei
<b>Hanno utilizzato le postazioni informatiche:</b>	<b>100,0%</b>	<b>58,4%</b>
<b>Valutazione (per 100 fruitori):</b>		
in numero adeguato	45,5%	69,3%
in numero inadeguato	54,5%	30,7%
<b>Totale</b>	<b>100%</b>	<b>100%</b>

### Valutazione delle attrezzature per le altre attività didattiche (laboratori, attività pratiche, ...)



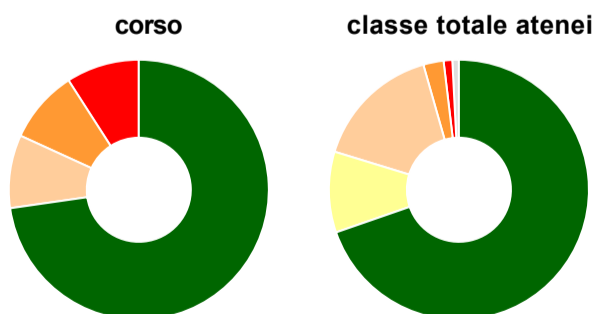
	corso	classe totale atenei
<b>Hanno utilizzato le attrezzature per le altre attività didattiche (laboratori, attività pratiche, ...):</b>	<b>100,0%</b>	<b>88,7%</b>
<b>Valutazione (per 100 fruitori):</b>		
sempre o quasi sempre adeguate	45,5%	36,6%
spesso adeguate	45,5%	48,1%
raramente adeguate	9,1%	13,0%
mai adeguate	-	2,3%
<b>Totale</b>	<b>100%</b>	<b>100%</b>

### Valutazione dei servizi di biblioteca (prestito/consultazione, orari di apertura, ...)



	corso	classe totale atenei
<b>Hanno utilizzato i servizi di biblioteca (prestito/consultazione, orari di apertura, ...):</b>	<b>81,8%</b>	<b>63,9%</b>
<b>Valutazione (per 100 fruitori):</b>		
decisamente positiva	33,3%	38,7%
abbastanza positiva	66,7%	55,3%
abbastanza negativa	-	3,9%
decisamente negativa	-	2,1%
<b>Totale</b>	<b>100%</b>	<b>100%</b>

### Si iscriverebbero di nuovo all'università?



	corso	classe totale atenei
sì, allo stesso corso dell'Ateneo	72,7%	69,7%
sì, ma ad un altro corso dell'Ateneo	-	10,0%
sì, allo stesso corso, ma in un altro Ateneo	9,1%	15,9%
sì, ma ad un altro corso e in un altro Ateneo	9,1%	2,5%
non si iscriverebbero più all'università	9,1%	1,1%
non rispondono	-	0,8%
<b>Totale</b>	<b>100%</b>	<b>100%</b>

# Condizione occupazionale

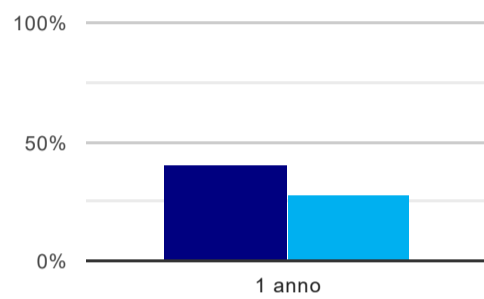
Anno di indagine: **2021**  
dati aggiornati ad aprile 2022

Ateneo: **Università Politecnica delle Marche - laurea di primo livello**  
Classe: **professioni sanitarie tecniche (L/SNT3)**  
Corso: **tecniche di laboratorio biomedico (L/SNT3)**

(valori assoluti)	Laureati	Intervistati	Collettivo esaminato <sup>(b)</sup>
Laureati del 2020 a 1 anno:	10	7	5 <a href="#">scheda di dettaglio</a>

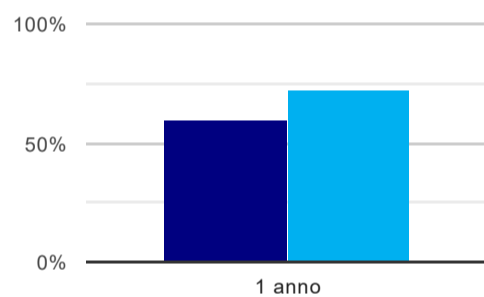
(b) Per una migliore confrontabilità della documentazione, si riportano i dati relativi ai **solli laureati che non lavoravano al momento della laurea**.

## Laureati attualmente iscritti a un corso di laurea di secondo livello<sup>(1)</sup>



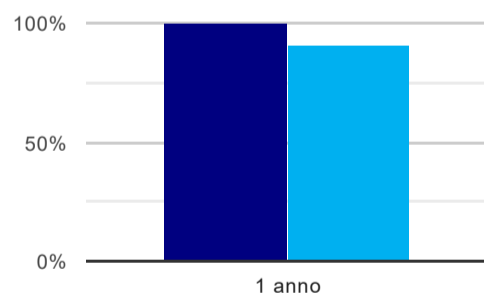
	1 anno
corso	40,0%
classe totale atenei	27,6%

## Tasso di occupazione<sup>(2)</sup>



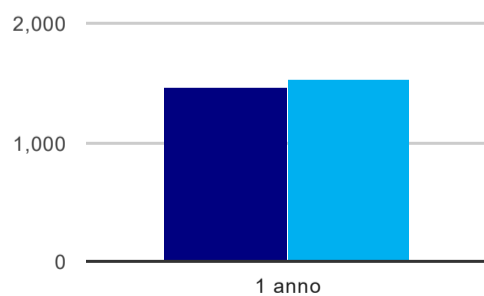
	1 anno
corso	60,0%
classe totale atenei	72,0%

## Occupati che, nel lavoro, utilizzano in misura elevata le competenze acquisite con la laurea



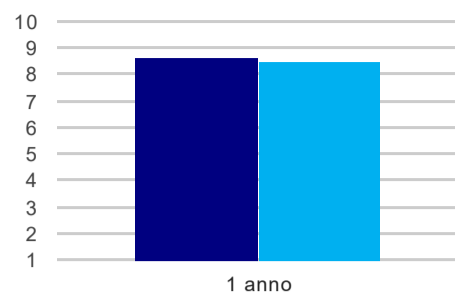
	1 anno
corso	100,0%
classe totale atenei	91,2%

## Retribuzione mensile netta (medie, in euro)



	1 anno
corso	1.459
classe totale atenei	1.531

### Soddisfazione per il lavoro svolto (medie, scala 1-10)



1 anno	
corso	8,7
classe totale atenei	8,5

(1) sono considerati anche i laureati iscritti a un corso a ciclo unico, nonché a un corso di secondo livello presso una delle Istituzioni di Alta Formazione Artistica e Musicale.

(2) sono considerati occupati tutti coloro che dichiarano di svolgere una qualsiasi attività, anche di formazione o non in regola, purché retribuita.

## Scheda Unica Annuale - Soddisfazione per il corso di studio concluso e condizione occupazionale dei laureati

### Opzioni:

I dati **non includono** i laureati di corsi equivalenti dell'ordinamento D.M. n. 509/1999.

I dati sono confrontati con il totale della **classe di laurea** della medesima ripartizione territoriale.

### Soddisfazione per il corso di studio concluso

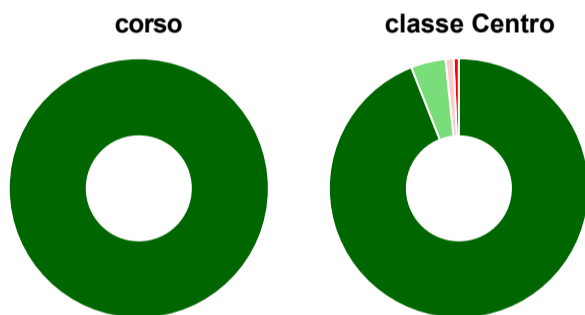
dati aggiornati ad aprile 2022

Ateneo: **Università Politecnica delle Marche - laurea di primo livello**  
 Classe: **professioni sanitarie tecniche (L/SNT3)**  
 Corso: **tecniche di laboratorio biomedico (L/SNT3)**  
 Ripartizione territoriale sede del corso: **Centro**

Laureati nell'anno solare 2021 (*valori assoluti*)  
 Laureati: **11**  
 Intervistati: **11**  
 Collettivo esaminato<sup>(a)</sup>: **11** [scheda di dettaglio](#)

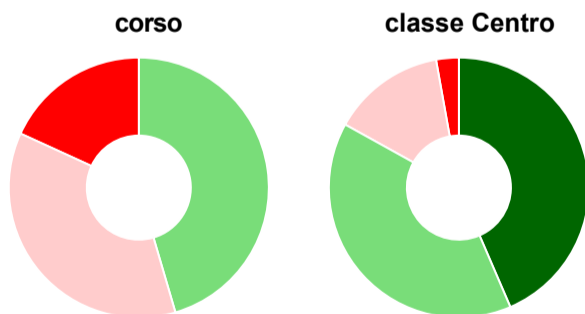
(a) Per una migliore confrontabilità della documentazione, si riportano i dati relativi ai **solli laureati che si sono iscritti al corso di laurea in anni recenti**, cioè a partire dal 2017: 11 di cui 11 intervistati.

#### Hanno frequentato regolarmente



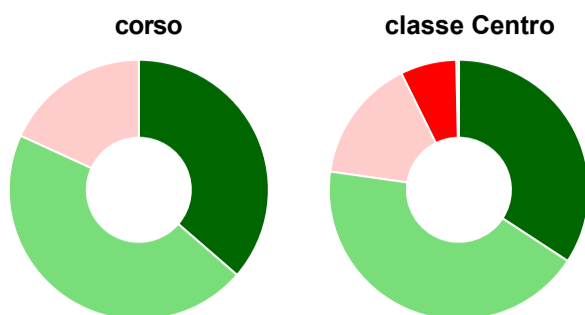
	corso	classe Centro
■ più del 75% degli insegnamenti previsti	100,0%	94,0%
■ tra il 50% e il 75%	-	4,3%
■ tra il 25% e il 50%	-	1,0%
■ meno del 25%	-	0,7%
■ non rispondono	-	-
<b>Totale</b>	<b>100%</b>	<b>100%</b>

#### Hanno ritenuto il carico di studio degli insegnamenti adeguato alla durata del corso di studio



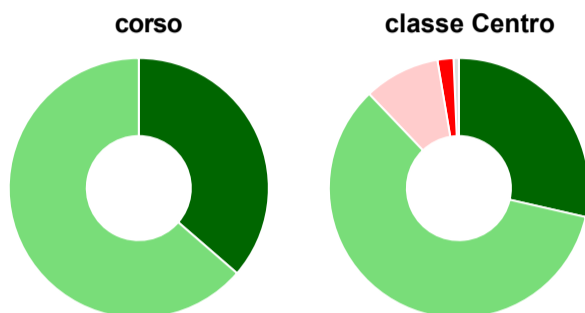
	corso	classe Centro
■ decisamente sì	-	43,5%
■ più sì che no	45,5%	39,5%
■ più no che sì	36,4%	14,1%
■ decisamente no	18,2%	2,8%
■ non rispondono	-	-
<b>Totale</b>	<b>100%</b>	<b>100%</b>

### Hanno ritenuto l'organizzazione degli esami (appelli, orari, informazioni, prenotazioni, ...) soddisfacente



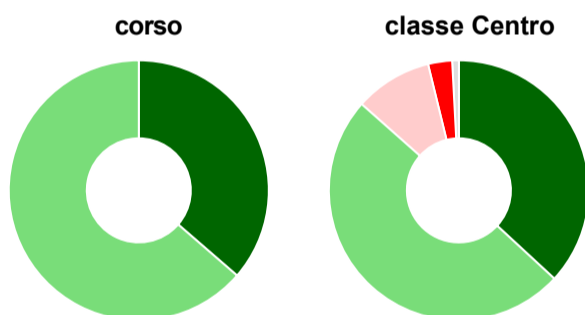
	corso	classe Centro
sempre o quasi sempre	36,4%	34,2%
per più della metà degli esami	45,5%	43,0%
per meno della metà degli esami	18,2%	15,4%
mai o quasi mai	-	7,0%
non rispondono	-	0,3%
<b>Totale</b>	<b>100%</b>	<b>100%</b>

### Sono soddisfatti dei rapporti con i docenti in generale



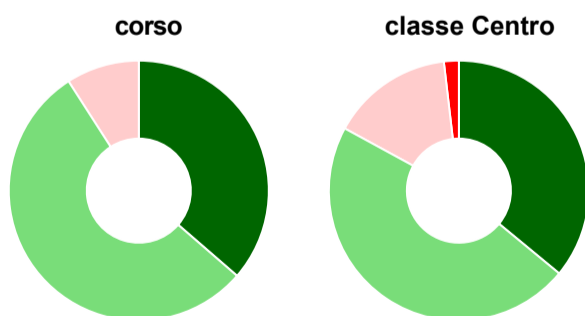
	corso	classe Centro
decisamente sì	36,4%	28,6%
più sì che no	63,6%	59,3%
più no che sì	-	9,5%
decisamente no	-	2,0%
non rispondono	-	0,7%
<b>Totale</b>	<b>100%</b>	<b>100%</b>

### Sono complessivamente soddisfatti del corso di laurea



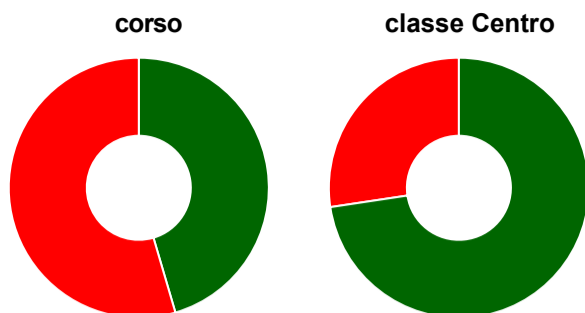
	corso	classe Centro
decisamente sì	36,4%	36,9%
più sì che no	63,6%	49,7%
più no che sì	-	9,6%
decisamente no	-	3,0%
non rispondono	-	0,8%
<b>Totale</b>	<b>100%</b>	<b>100%</b>

### Valutazione delle aule



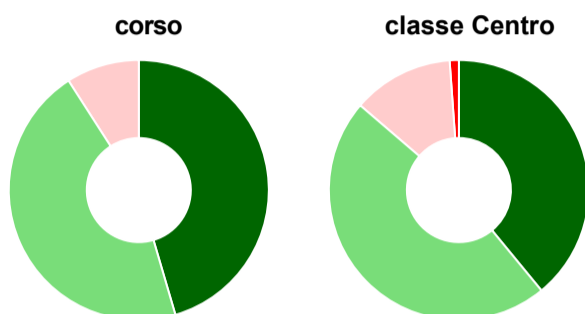
	corso	classe Centro
<b>Hanno utilizzato le aule:</b>	<b>100,0%</b>	<b>98,3%</b>
<b>Valutazione (per 100 fruitori):</b>		
sempre o quasi sempre adeguate	36,4%	36,0%
spesso adeguate	54,5%	47,0%
raramente adeguate	9,1%	15,2%
mai adeguate	-	1,9%
<b>Totale</b>	<b>100%</b>	<b>100%</b>

## Valutazione delle postazioni informatiche



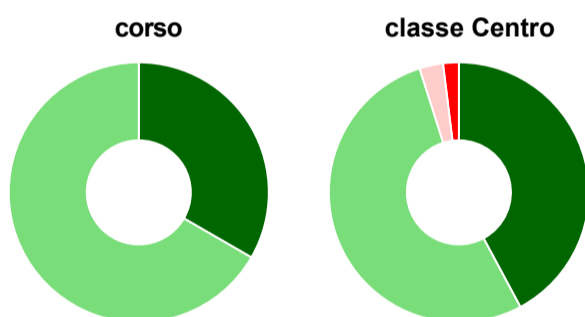
	corso	classe Centro
<b>Hanno utilizzato le postazioni informatiche:</b>	<b>100,0%</b>	<b>57,6%</b>
<b>Valutazione (per 100 fruitori):</b>		
in numero adeguato	45,5%	72,6%
in numero inadeguato	54,5%	27,4%
<b>Totale</b>	<b>100%</b>	<b>100%</b>

## Valutazione delle attrezzature per le altre attività didattiche (laboratori, attività pratiche, ...)



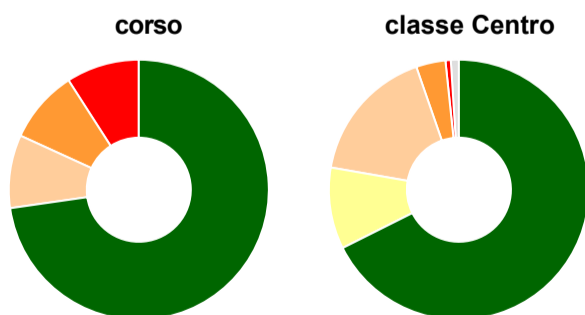
	corso	classe Centro
<b>Hanno utilizzato le attrezzature per le altre attività didattiche (laboratori, attività pratiche, ...):</b>	<b>100,0%</b>	<b>87,2%</b>
<b>Valutazione (per 100 fruitori):</b>		
sempre o quasi sempre adeguate	45,5%	39,0%
spesso adeguate	45,5%	47,2%
raramente adeguate	9,1%	12,6%
mai adeguate	-	1,1%
<b>Totale</b>	<b>100%</b>	<b>100%</b>

## Valutazione dei servizi di biblioteca (prestito/consultazione, orari di apertura, ...)



	corso	classe Centro
<b>Hanno utilizzato i servizi di biblioteca (prestito/consultazione, orari di apertura, ...):</b>	<b>81,8%</b>	<b>67,8%</b>
<b>Valutazione (per 100 fruitori):</b>		
decisamente positiva	33,3%	42,2%
abbastanza positiva	66,7%	52,9%
abbastanza negativa	-	2,9%
decisamente negativa	-	2,0%
<b>Totale</b>	<b>100%</b>	<b>100%</b>

## Si iscriverebbero di nuovo all'università?



	corso	classe Centro
sì, allo stesso corso dell'Ateneo	72,7%	67,6%
sì, ma ad un altro corso dell'Ateneo	-	10,1%
sì, allo stesso corso, ma in un altro Ateneo	9,1%	16,9%
sì, ma ad un altro corso e in un altro Ateneo	9,1%	3,7%
non si iscriverebbero più all'università	9,1%	0,7%
non rispondono	-	1,0%
<b>Totale</b>	<b>100%</b>	<b>100%</b>



# Condizione occupazionale

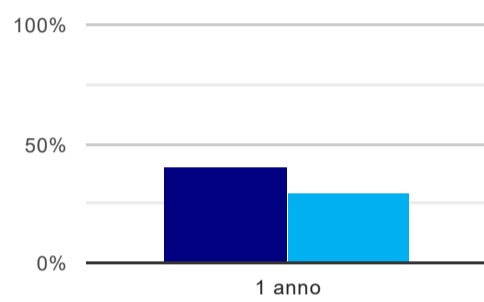
Anno di indagine: **2021**  
dati aggiornati ad aprile 2022

Ateneo: **Università Politecnica delle Marche - laurea di primo livello**  
Classe: **professioni sanitarie tecniche (L/SNT3)**  
Corso: **tecniche di laboratorio biomedico (L/SNT3)**  
Ripartizione territoriale sede del corso: **Centro**

(valori assoluti)	Laureati	Intervistati	Collettivo esaminato <sup>(b)</sup>
Laureati del 2020 a 1 anno:	10	7	5 <a href="#">scheda di dettaglio</a>

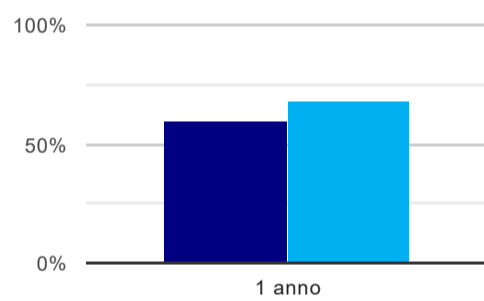
<sup>(b)</sup> Per una migliore confrontabilità della documentazione, si riportano i dati relativi ai **solli laureati che non lavoravano al momento della laurea**.

## Laureati attualmente iscritti a un corso di laurea di secondo livello<sup>(1)</sup>



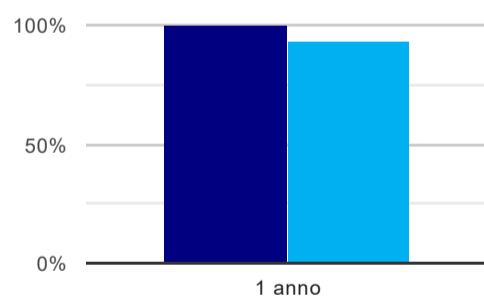
	1 anno
corso	40,0%
classe Centro	29,3%

## Tasso di occupazione<sup>(2)</sup>



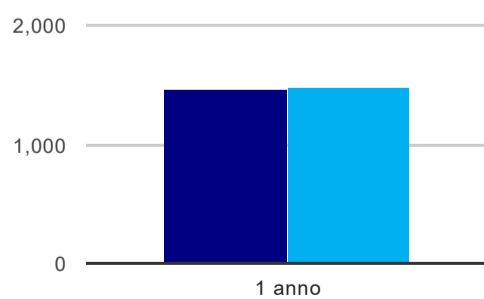
	1 anno
corso	60,0%
classe Centro	68,0%

## Occupati che, nel lavoro, utilizzano in misura elevata le competenze acquisite con la laurea



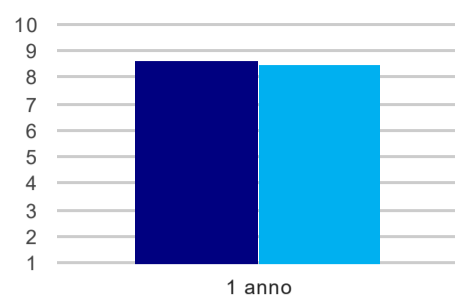
	1 anno
corso	100,0%
classe Centro	93,4%

## Retribuzione mensile netta (medie, in euro)



	1 anno
corso	1.459
classe Centro	1.487

### Soddisfazione per il lavoro svolto (medie, scala 1-10)



1 anno	
corso	8,7
classe Centro	8,4

(1) sono considerati anche i laureati iscritti a un corso a ciclo unico, nonché a un corso di secondo livello presso una delle Istituzioni di Alta Formazione Artistica e Musicale.

(2) sono considerati occupati tutti coloro che dichiarano di svolgere una qualsiasi attività, anche di formazione o non in regola, purché retribuita.