

## Scheda Unica Annuale - Soddisfazione per il corso di studio concluso e condizione occupazionale dei laureati

### Opzioni:

I dati **non includono** i laureati di corsi equivalenti dell'ordinamento D.M. n. 509/1999.

I dati sono confrontati con il totale della **classe di laurea** del complesso degli atenei.

### Soddisfazione per il corso di studio concluso

dati aggiornati ad aprile 2022

Ateneo: **Università Politecnica delle Marche - laurea di primo livello**

Classe: **professioni sanitarie della prevenzione (L/SNT4)**

Corso: **tecniche della prevenzione nell'ambiente e nei luoghi di lavoro (L/SNT4)**

Laureati nell'anno solare 2021 (*valori assoluti*)

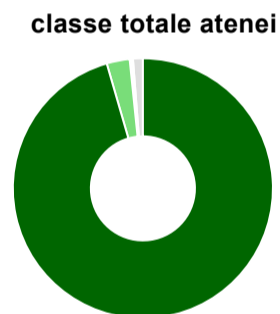
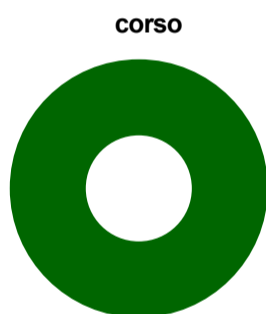
Laureati: **8**

Intervistati: **6**

Collettivo esaminato<sup>(a)</sup>: **7** [scheda di dettaglio](#)

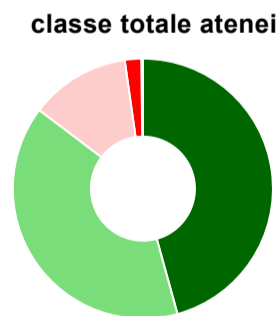
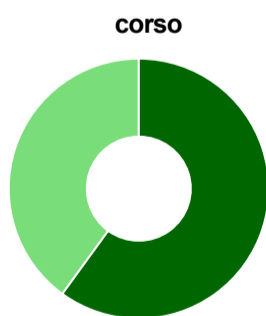
(a) Per una migliore confrontabilità della documentazione, si riportano i dati relativi ai **solli laureati che si sono iscritti al corso di laurea in anni recenti**, cioè a partire dal 2017: 7 di cui 5 intervistati.

#### Hanno frequentato regolarmente



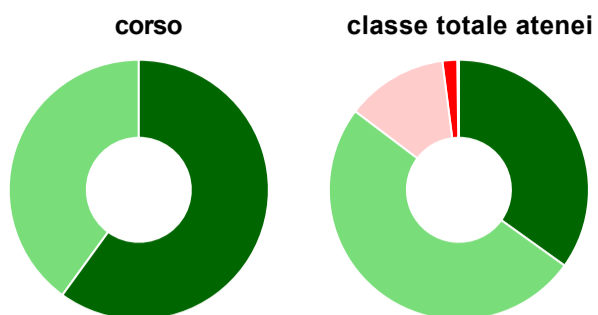
	corso	classe totale atenei
più del 75% degli insegnamenti previsti	100,0%	95,5%
tra il 50% e il 75%	-	2,9%
tra il 25% e il 50%	-	0,2%
meno del 25%	-	0,2%
non rispondono	-	1,2%
<b>Totale</b>	<b>100%</b>	<b>100%</b>

#### Hanno ritenuto il carico di studio degli insegnamenti adeguato alla durata del corso di studio



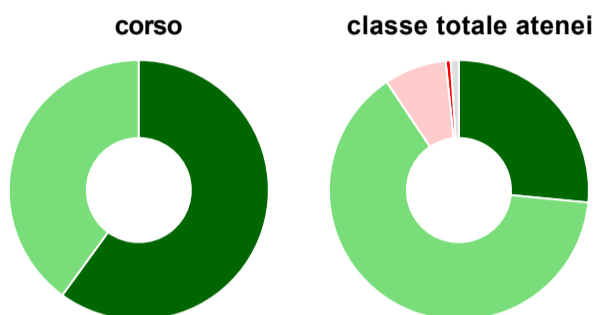
	corso	classe totale atenei
decisamente sì	60,0%	45,7%
più sì che no	40,0%	39,6%
più no che sì	-	12,4%
decisamente no	-	2,0%
non rispondono	-	0,2%
<b>Totale</b>	<b>100%</b>	<b>100%</b>

### Hanno ritenuto l'organizzazione degli esami (appelli, orari, informazioni, prenotazioni, ...) soddisfacente



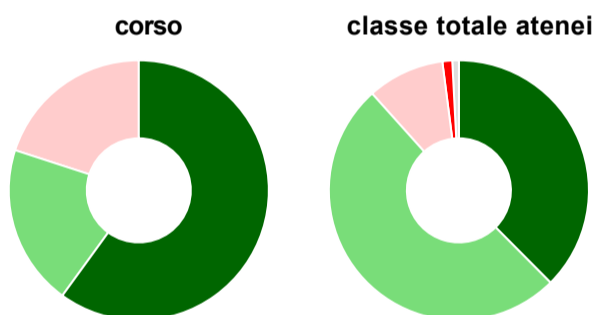
	corso	classe totale atenei
sempre o quasi sempre	60,0%	34,9%
per più della metà degli esami	40,0%	50,4%
per meno della metà degli esami	-	12,7%
mai o quasi mai	-	1,8%
non rispondono	-	0,2%
<b>Totale</b>	<b>100%</b>	<b>100%</b>

### Sono soddisfatti dei rapporti con i docenti in generale



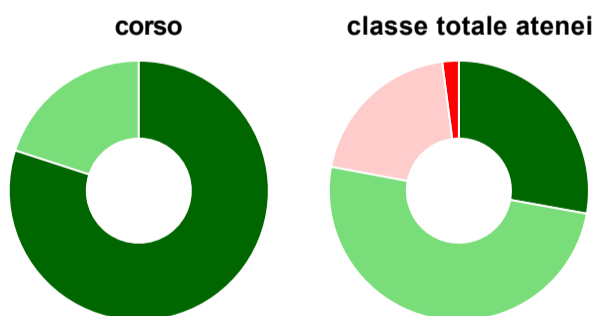
	corso	classe totale atenei
decisamente sì	60,0%	26,5%
più sì che no	40,0%	64,1%
più no che sì	-	7,8%
decisamente no	-	0,6%
non rispondono	-	1,0%
<b>Totale</b>	<b>100%</b>	<b>100%</b>

### Sono complessivamente soddisfatti del corso di laurea



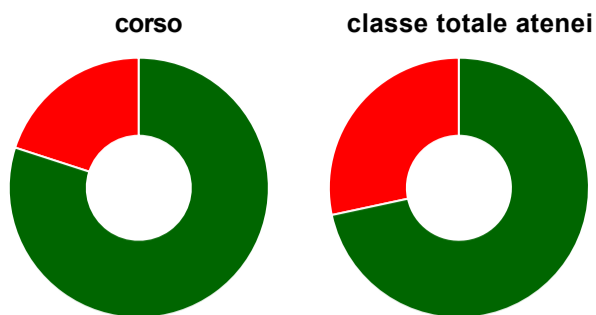
	corso	classe totale atenei
decisamente sì	60,0%	37,6%
più sì che no	20,0%	50,8%
più no che sì	20,0%	9,6%
decisamente no	-	1,2%
non rispondono	-	0,8%
<b>Totale</b>	<b>100%</b>	<b>100%</b>

### Valutazione delle aule



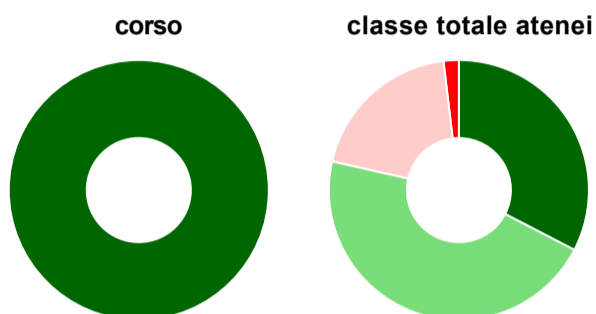
	corso	classe totale atenei
<b>Hanno utilizzato le aule:</b>	<b>100,0%</b>	<b>99,0%</b>
<b>Valutazione (per 100 fruitori):</b>		
sempre o quasi sempre adeguate	80,0%	27,8%
spesso adeguate	20,0%	50,1%
raramente adeguate	-	20,0%
mai adeguate	-	2,1%
<b>Totale</b>	<b>100%</b>	<b>100%</b>

### Valutazione delle postazioni informatiche



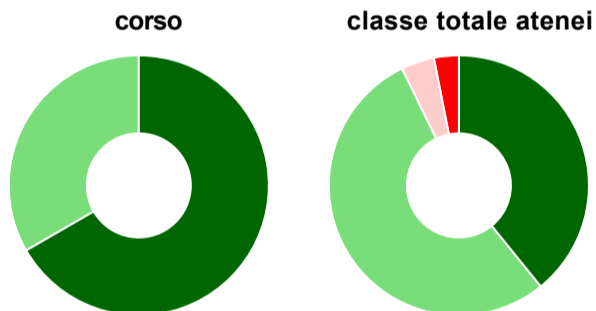
	corso	classe totale atenei
<b>Hanno utilizzato le postazioni informatiche:</b>	<b>100,0%</b>	<b>56,1%</b>
<b>Valutazione (per 100 fruitori):</b>		
in numero adeguato	80,0%	71,6%
in numero inadeguato	20,0%	28,4%
<b>Totale</b>	<b>100%</b>	<b>100%</b>

### Valutazione delle attrezzature per le altre attività didattiche (laboratori, attività pratiche, ...)



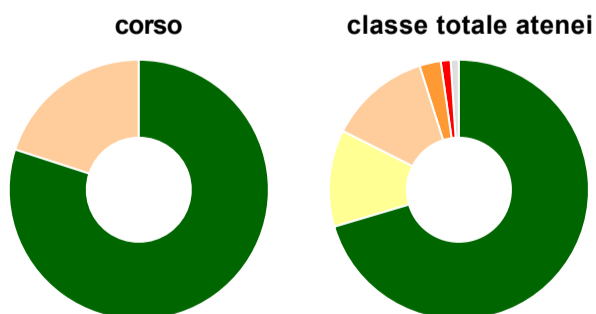
	corso	classe totale atenei
<b>Hanno utilizzato le attrezzature per le altre attività didattiche (laboratori, attività pratiche, ...):</b>	<b>60,0%</b>	<b>75,1%</b>
<b>Valutazione (per 100 fruitori):</b>		
sempre o quasi sempre adeguate	100,0%	32,6%
spesso adeguate	-	45,9%
raramente adeguate	-	19,6%
mai adeguate	-	1,9%
<b>Totale</b>	<b>100%</b>	<b>100%</b>

### Valutazione dei servizi di biblioteca (prestito/consultazione, orari di apertura, ...)



	corso	classe totale atenei
<b>Hanno utilizzato i servizi di biblioteca (prestito/consultazione, orari di apertura, ...):</b>	<b>60,0%</b>	<b>59,4%</b>
<b>Valutazione (per 100 fruitori):</b>		
decisamente positiva	66,7%	39,2%
abbastanza positiva	33,3%	53,6%
abbastanza negativa	-	4,1%
decisamente negativa	-	3,1%
<b>Totale</b>	<b>100%</b>	<b>100%</b>

### Si iscriverebbero di nuovo all'università?



	corso	classe totale atenei
sì, allo stesso corso dell'Ateneo	80,0%	70,4%
sì, ma ad un altro corso dell'Ateneo	-	12,0%
sì, allo stesso corso, ma in un altro Ateneo	20,0%	12,7%
sì, ma ad un altro corso e in un altro Ateneo	-	2,7%
non si iscriverebbero più all'università	-	1,2%
non rispondono	-	1,0%
<b>Totale</b>	<b>100%</b>	<b>100%</b>

# Condizione occupazionale

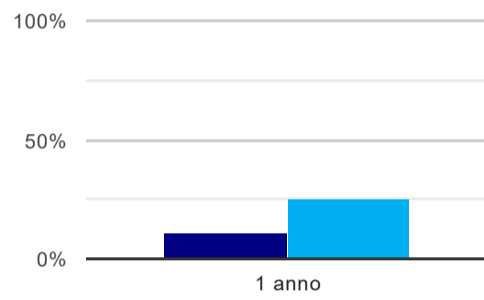
Anno di indagine: **2021**  
dati aggiornati ad aprile 2022

Ateneo: **Università Politecnica delle Marche - laurea di primo livello**  
Classe: **professioni sanitarie della prevenzione (L/SNT4)**  
Corso: **tecniche della prevenzione nell'ambiente e nei luoghi di lavoro (L/SNT4)**

(valori assoluti)	Laureati	Intervistati	Collettivo esaminato <sup>(b)</sup>
Laureati del 2020 a 1 anno:	13	12	9 <a href="#">scheda di dettaglio</a>

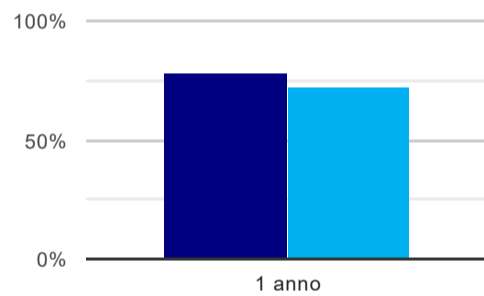
<sup>(b)</sup> Per una migliore confrontabilità della documentazione, si riportano i dati relativi ai **solli laureati che non lavoravano al momento della laurea**.

## Laureati attualmente iscritti a un corso di laurea di secondo livello<sup>(1)</sup>



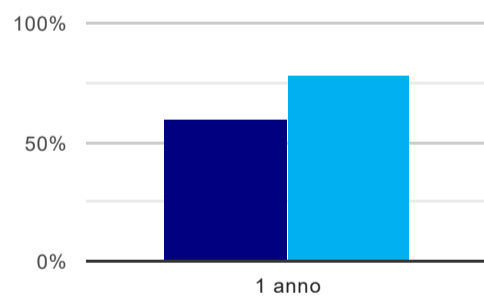
	1 anno
corso	11,1%
classe totale atenei	25,1%

## Tasso di occupazione<sup>(2)</sup>



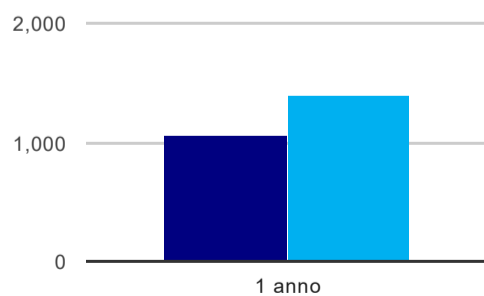
	1 anno
corso	77,8%
classe totale atenei	72,3%

## Occupati che, nel lavoro, utilizzano in misura elevata le competenze acquisite con la laurea



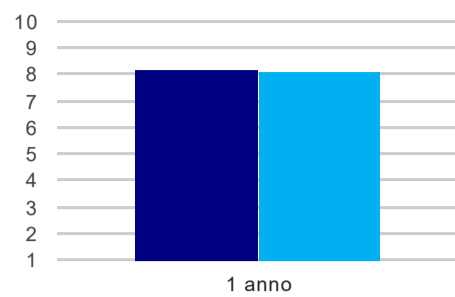
	1 anno
corso	60,0%
classe totale atenei	77,8%

## Retribuzione mensile netta (medie, in euro)



	1 anno
corso	1.063
classe totale atenei	1.392

### Soddisfazione per il lavoro svolto (medie, scala 1-10)



1 anno	
corso	8,2
classe totale atenei	8,1

(1) sono considerati anche i laureati iscritti a un corso a ciclo unico, nonché a un corso di secondo livello presso una delle Istituzioni di Alta Formazione Artistica e Musicale.

(2) sono considerati occupati tutti coloro che dichiarano di svolgere una qualsiasi attività, anche di formazione o non in regola, purché retribuita.

## Scheda Unica Annuale - Soddisfazione per il corso di studio concluso e condizione occupazionale dei laureati

### Opzioni:

I dati **non includono** i laureati di corsi equivalenti dell'ordinamento D.M. n. 509/1999.

I dati sono confrontati con il totale della **classe di laurea** della medesima ripartizione territoriale.

### Soddisfazione per il corso di studio concluso

dati aggiornati ad aprile 2022

Ateneo: **Università Politecnica delle Marche - laurea di primo livello**

Classe: **professioni sanitarie della prevenzione (L/SNT4)**

Corso: **tecniche della prevenzione nell'ambiente e nei luoghi di lavoro (L/SNT4)**

Ripartizione territoriale sede del corso: **Centro**

Laureati nell'anno solare 2021 (*valori assoluti*)

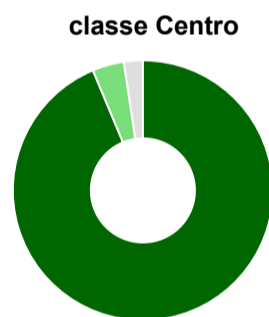
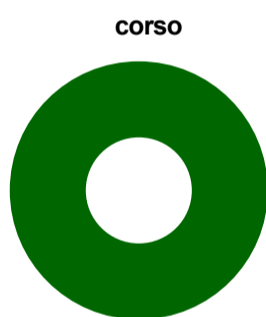
Laureati: **8**

Intervistati: **6**

Collettivo esaminato<sup>(a)</sup>: **7** [scheda di dettaglio](#)

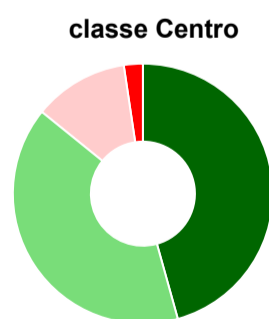
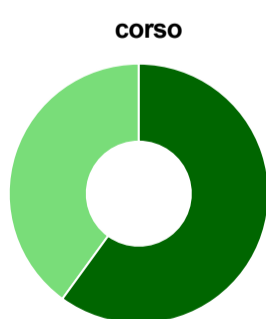
(a) Per una migliore confrontabilità della documentazione, si riportano i dati relativi ai **solli laureati che si sono iscritti al corso di laurea in anni recenti**, cioè a partire dal 2017: 7 di cui 5 intervistati.

#### Hanno frequentato regolarmente



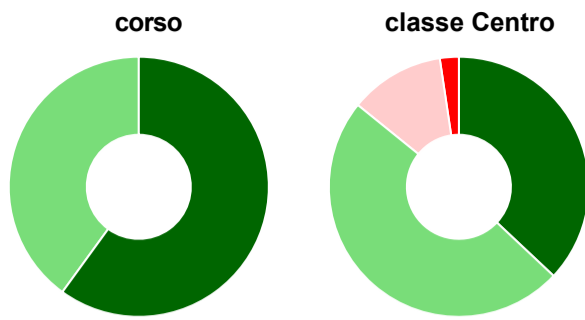
	corso	classe Centro
più del 75% degli insegnamenti previsti	100,0%	93,7%
tra il 50% e il 75%	-	3,9%
tra il 25% e il 50%	-	-
meno del 25%	-	-
non rispondono	-	2,4%
<b>Totale</b>	<b>100%</b>	<b>100%</b>

#### Hanno ritenuto il carico di studio degli insegnamenti adeguato alla durata del corso di studio



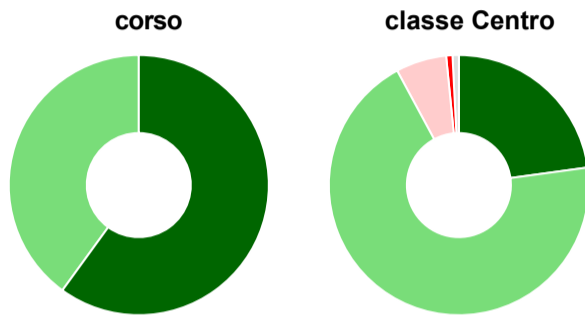
	corso	classe Centro
decisamente sì	60,0%	45,7%
più sì che no	40,0%	40,2%
più no che sì	-	11,8%
decisamente no	-	2,4%
non rispondono	-	-
<b>Totale</b>	<b>100%</b>	<b>100%</b>

### Hanno ritenuto l'organizzazione degli esami (appelli, orari, informazioni, prenotazioni, ...) soddisfacente



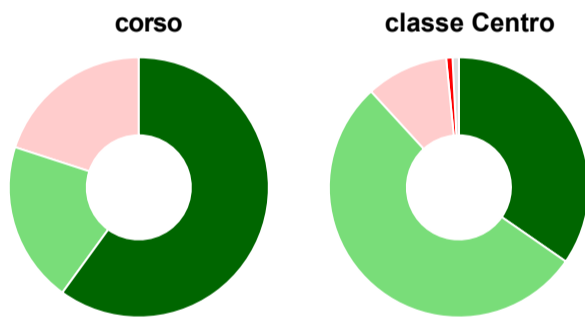
	corso	classe Centro
sempre o quasi sempre	60,0%	37,0%
per più della metà degli esami	40,0%	48,8%
per meno della metà degli esami	-	11,8%
mai o quasi mai	-	2,4%
non rispondono	-	-
<b>Totale</b>	<b>100%</b>	<b>100%</b>

### Sono soddisfatti dei rapporti con i docenti in generale



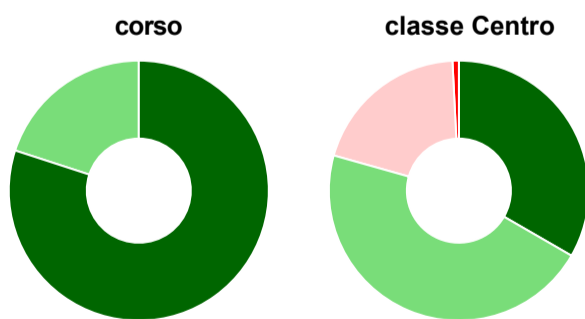
	corso	classe Centro
decisamente sì	60,0%	22,8%
più sì che no	40,0%	69,3%
più no che sì	-	6,3%
decisamente no	-	0,8%
non rispondono	-	0,8%
<b>Totale</b>	<b>100%</b>	<b>100%</b>

### Sono complessivamente soddisfatti del corso di laurea



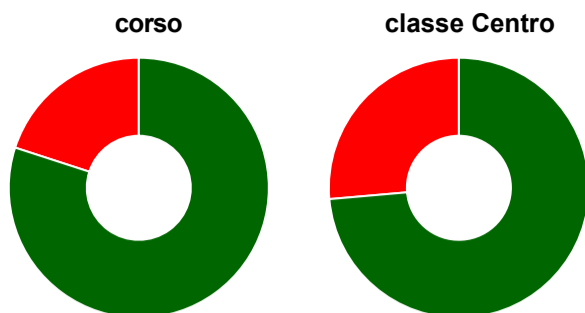
	corso	classe Centro
decisamente sì	60,0%	34,6%
più sì che no	20,0%	53,5%
più no che sì	20,0%	10,2%
decisamente no	-	0,8%
non rispondono	-	0,8%
<b>Totale</b>	<b>100%</b>	<b>100%</b>

### Valutazione delle aule



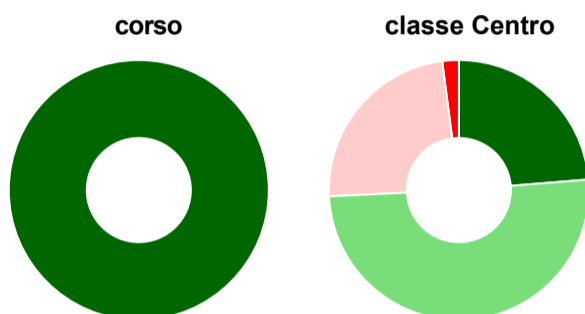
	corso	classe Centro
<b>Hanno utilizzato le aule:</b>	<b>100,0%</b>	<b>99,2%</b>
<b>Valutazione (per 100 fruitori):</b>		
sempre o quasi sempre adeguate	80,0%	33,3%
spesso adeguate	20,0%	46,0%
raramente adeguate	-	19,8%
mai adeguate	-	0,8%
<b>Totale</b>	<b>100%</b>	<b>100%</b>

### Valutazione delle postazioni informatiche



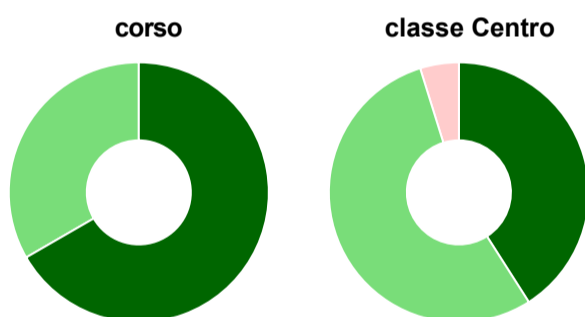
	corso	classe Centro
<b>Hanno utilizzato le postazioni informatiche:</b>	<b>100,0%</b>	<b>56,7%</b>
<b>Valutazione (per 100 fruitori):</b>		
in numero adeguato	80,0%	73,6%
in numero inadeguato	20,0%	26,4%
<b>Totale</b>	<b>100%</b>	<b>100%</b>

### Valutazione delle attrezzature per le altre attività didattiche (laboratori, attività pratiche, ...)



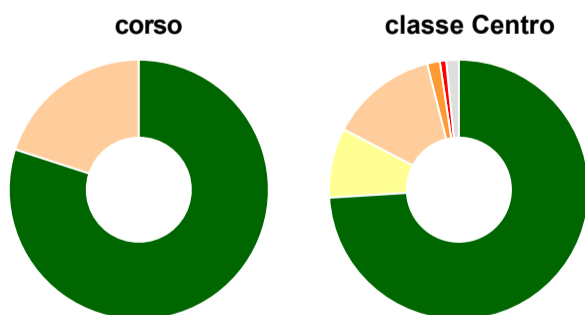
	corso	classe Centro
<b>Hanno utilizzato le attrezzature per le altre attività didattiche (laboratori, attività pratiche, ...):</b>	<b>60,0%</b>	<b>76,4%</b>
<b>Valutazione (per 100 fruitori):</b>		
sempre o quasi sempre adeguate	100,0%	23,7%
spesso adeguate	-	50,5%
raramente adeguate	-	23,7%
mai adeguate	-	2,1%
<b>Totale</b>	<b>100%</b>	<b>100%</b>

### Valutazione dei servizi di biblioteca (prestito/consultazione, orari di apertura, ...)



	corso	classe Centro
<b>Hanno utilizzato i servizi di biblioteca (prestito/consultazione, orari di apertura, ...):</b>	<b>60,0%</b>	<b>65,4%</b>
<b>Valutazione (per 100 fruitori):</b>		
decisamente positiva	66,7%	41,0%
abbastanza positiva	33,3%	54,2%
abbastanza negativa	-	4,8%
decisamente negativa	-	-
<b>Totale</b>	<b>100%</b>	<b>100%</b>

### Si iscriverebbero di nuovo all'università?



	corso	classe Centro
sì, allo stesso corso dell'Ateneo	80,0%	74,0%
sì, ma ad un altro corso dell'Ateneo	-	8,7%
sì, allo stesso corso, ma in un altro Ateneo	20,0%	13,4%
sì, ma ad un altro corso e in un altro Ateneo	-	1,6%
non si iscriverebbero più all'università	-	0,8%
non rispondono	-	1,6%
<b>Totale</b>	<b>100%</b>	<b>100%</b>



# Condizione occupazionale

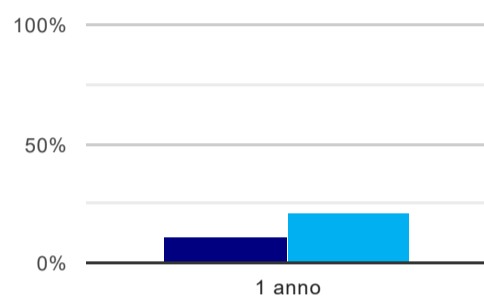
Anno di indagine: **2021**  
dati aggiornati ad aprile 2022

Ateneo: **Università Politecnica delle Marche - laurea di primo livello**  
Classe: **professioni sanitarie della prevenzione (L/SNT4)**  
Corso: **tecniche della prevenzione nell'ambiente e nei luoghi di lavoro (L/SNT4)**  
Ripartizione territoriale sede del corso: **Centro**

(valori assoluti)	Laureati	Intervistati	Collettivo esaminato <sup>(b)</sup>
Laureati del 2020 a 1 anno:	13	12	9 <a href="#">scheda di dettaglio</a>

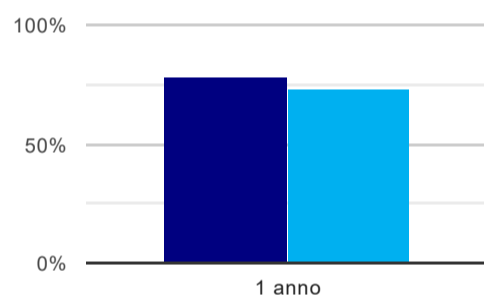
<sup>(b)</sup> Per una migliore confrontabilità della documentazione, si riportano i dati relativi ai **solli laureati che non lavoravano al momento della laurea**.

## Laureati attualmente iscritti a un corso di laurea di secondo livello<sup>(1)</sup>



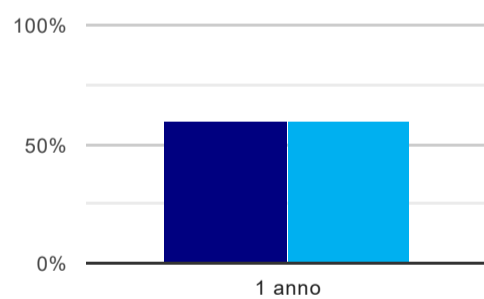
	1 anno
corso	11,1%
classe Centro	20,9%

## Tasso di occupazione<sup>(2)</sup>



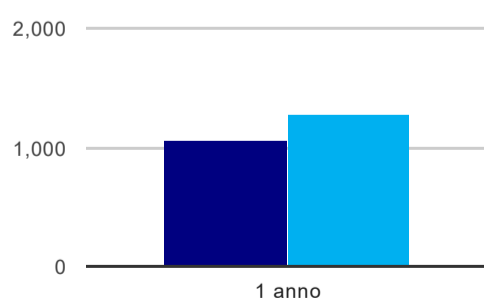
	1 anno
corso	77,8%
classe Centro	73,3%

## Occupati che, nel lavoro, utilizzano in misura elevata le competenze acquisite con la laurea



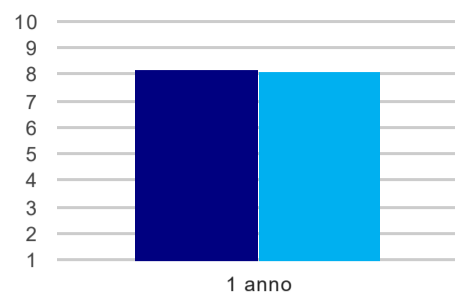
	1 anno
corso	60,0%
classe Centro	60,0%

## Retribuzione mensile netta (medie, in euro)



	1 anno
corso	1.063
classe Centro	1.279

### Soddisfazione per il lavoro svolto (medie, scala 1-10)



1 anno	
corso	8,2
classe Centro	8,1

(1) sono considerati anche i laureati iscritti a un corso a ciclo unico, nonché a un corso di secondo livello presso una delle Istituzioni di Alta Formazione Artistica e Musicale.

(2) sono considerati occupati tutti coloro che dichiarano di svolgere una qualsiasi attività, anche di formazione o non in regola, purché retribuita.