

Scheda Unica Annuale - Soddisfazione per il corso di studio concluso e condizione occupazionale dei laureati

Opzioni:

I dati **non includono** i laureati di corsi equivalenti dell'ordinamento D.M. n. 509/1999.

I dati sono confrontati con il totale della **classe di laurea del complesso degli atenei**.

Soddisfazione per il corso di studio concluso

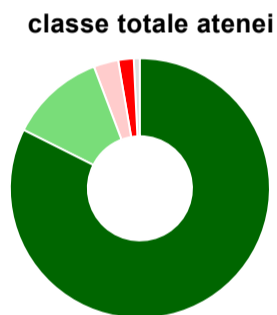
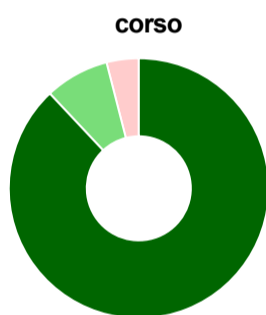
dati aggiornati ad aprile 2022

Ateneo: **Università Politecnica delle Marche - laurea magistrale biennale**
 Classe: **biologia (LM-6)**
 Corso: **biologia marina (LM-6)**

Laureati nell'anno solare 2021 (*valori assoluti*)
 Laureati: **36**
 Intervistati: **30**
 Collettivo esaminato^(a): **29** [scheda di dettaglio](#)

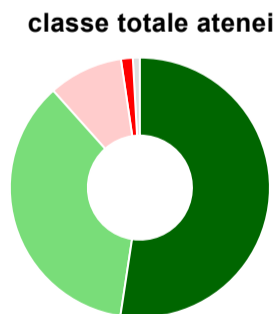
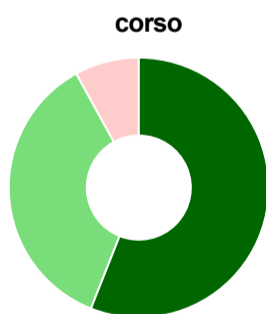
(a) Per una migliore confrontabilità della documentazione, si riportano i dati relativi ai **solli laureati che si sono iscritti al corso di laurea in anni recenti**, cioè a partire dal 2018: 29 di cui 25 intervistati.

Hanno frequentato regolarmente



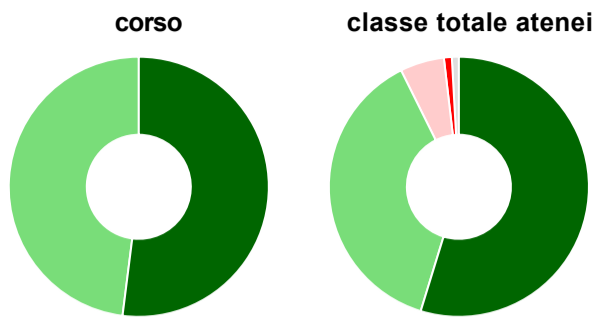
	corso	classe totale atenei
più del 75% degli insegnamenti previsti	88,0%	82,4%
tra il 50% e il 75%	8,0%	11,8%
tra il 25% e il 50%	4,0%	3,1%
meno del 25%	-	1,9%
non rispondono	-	0,8%
Totale	100%	100%

Hanno ritenuto il carico di studio degli insegnamenti adeguato alla durata del corso di studio



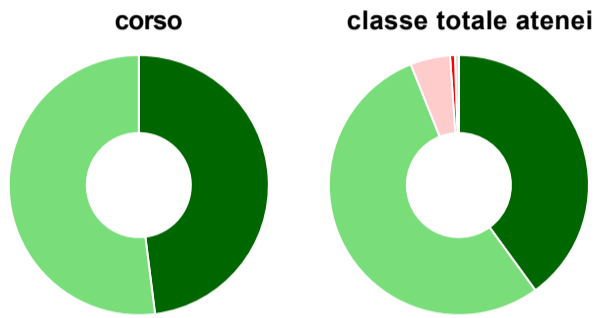
	corso	classe totale atenei
decisamente sì	56,0%	52,4%
più sì che no	36,0%	36,0%
più no che sì	8,0%	9,3%
decisamente no	-	1,5%
non rispondono	-	0,9%
Totale	100%	100%

Hanno ritenuto l'organizzazione degli esami (appelli, orari, informazioni, prenotazioni, ...) soddisfacente



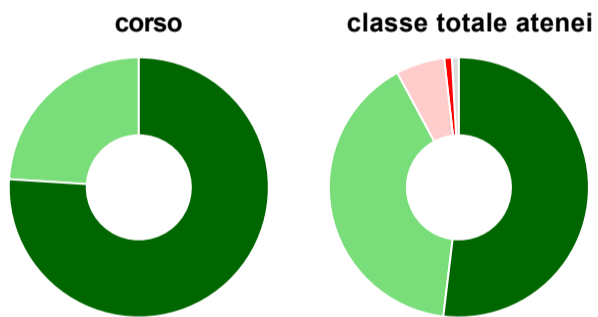
	corso	classe totale atenei
sempre o quasi sempre	52,0%	54,7%
per più della metà degli esami	48,0%	37,9%
per meno della metà degli esami	-	5,5%
mai o quasi mai	-	1,0%
non rispondono	-	0,9%
Totale	100%	100%

Sono soddisfatti dei rapporti con i docenti in generale



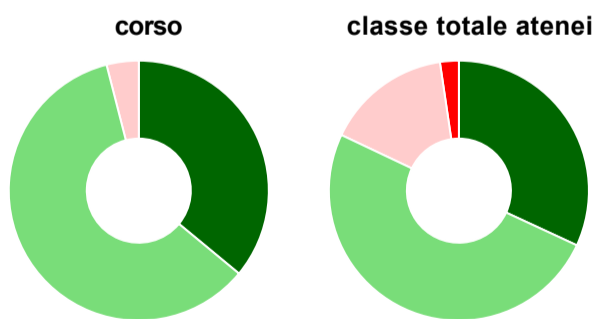
	corso	classe totale atenei
decisamente sì	48,0%	40,0%
più sì che no	52,0%	54,0%
più no che sì	-	5,0%
decisamente no	-	0,6%
non rispondono	-	0,5%
Totale	100%	100%

Sono complessivamente soddisfatti del corso di laurea



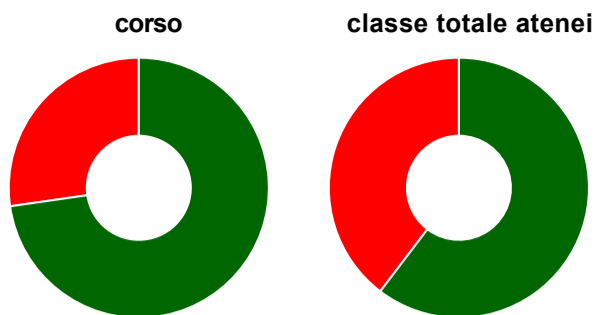
	corso	classe totale atenei
decisamente sì	76,0%	51,9%
più sì che no	24,0%	40,2%
più no che sì	-	6,1%
decisamente no	-	0,9%
non rispondono	-	0,9%
Totale	100%	100%

Valutazione delle aule



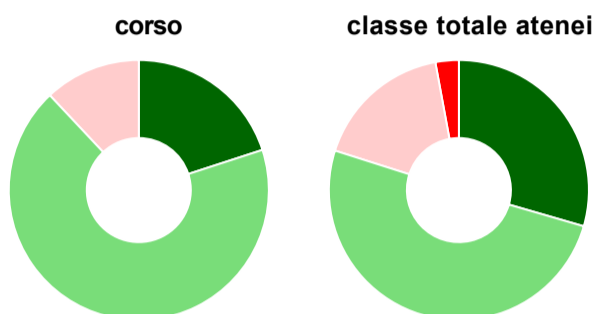
	corso	classe totale atenei
Hanno utilizzato le aule:	100,0%	96,9%
Valutazione (per 100 fruitori):		
sempre o quasi sempre adeguate	36,0%	31,9%
spesso adeguate	60,0%	50,1%
raramente adeguate	4,0%	15,6%
mai adeguate	-	2,3%
Totale	100%	100%

Valutazione delle postazioni informatiche



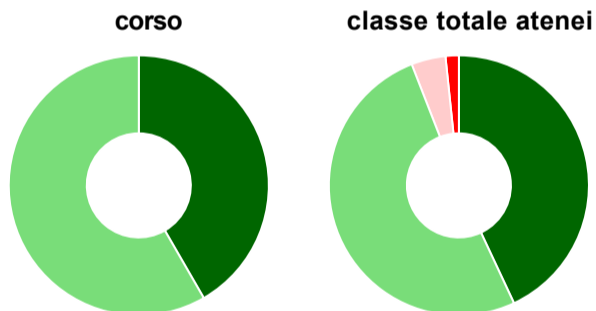
	corso	classe totale atenei
Hanno utilizzato le postazioni informatiche:	88,0%	60,6%
Valutazione (per 100 fruitori):		
in numero adeguato	72,7%	60,3%
in numero inadeguato	27,3%	39,7%
Totale	100%	100%

Valutazione delle attrezzature per le altre attività didattiche (laboratori, attività pratiche, ...)



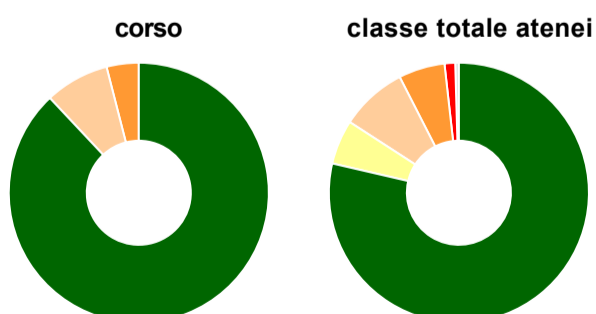
	corso	classe totale atenei
Hanno utilizzato le attrezzature per le altre attività didattiche (laboratori, attività pratiche, ...):	100,0%	89,8%
Valutazione (per 100 fruitori):		
sempre o quasi sempre adeguate	20,0%	29,5%
spesso adeguate	68,0%	50,4%
raramente adeguate	12,0%	17,2%
mai adeguate	-	2,9%
Totale	100%	100%

Valutazione dei servizi di biblioteca (prestito/consultazione, orari di apertura, ...)



	corso	classe totale atenei
Hanno utilizzato i servizi di biblioteca (prestito/consultazione, orari di apertura, ...):	48,0%	68,4%
Valutazione (per 100 fruitori):		
decisamente positiva	41,7%	43,0%
abbastanza positiva	58,3%	51,1%
abbastanza negativa	-	4,3%
decisamente negativa	-	1,7%
Totale	100%	100%

Si iscriverebbero di nuovo all'università?



	corso	classe totale atenei
sì, allo stesso corso dell'Ateneo	88,0%	78,6%
sì, ma ad un altro corso dell'Ateneo	-	5,5%
sì, allo stesso corso, ma in un altro Ateneo	8,0%	8,3%
sì, ma ad un altro corso e in un altro Ateneo	4,0%	5,8%
non si iscriverebbero più all'università	-	1,3%
non rispondono	-	0,5%
Totale	100%	100%

Condizione occupazionale

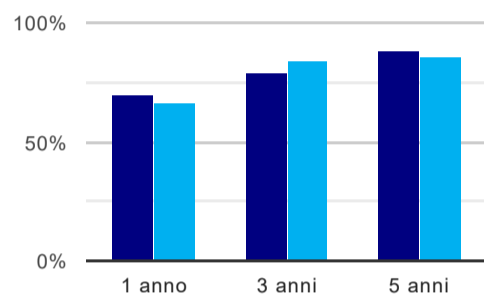
Anno di indagine: **2021**
dati aggiornati ad aprile 2022

Ateneo: **Università Politecnica delle Marche - laurea magistrale biennale**
Classe: **biologia (LM-6)**
Corso: **biologia marina (LM-6)**

(valori assoluti)	Laureati	Intervistati	Collettivo esaminato ^(b)	
Laureati del 2020 a 1 anno:	38	28	23	scheda di dettaglio
Laureati del 2018 a 3 anni:	51	28	19	scheda di dettaglio
Laureati del 2016 a 5 anni:	41	25	17	scheda di dettaglio

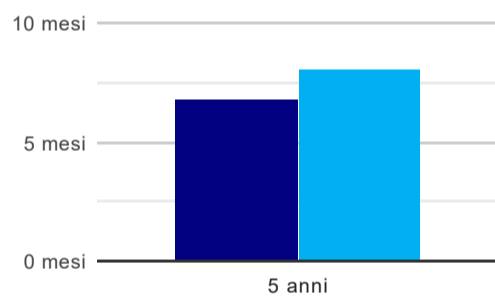
(b) Per una migliore confrontabilità della documentazione, si riportano i dati relativi ai **solli laureati che non lavoravano al momento della laurea**.

Tasso di occupazione⁽¹⁾



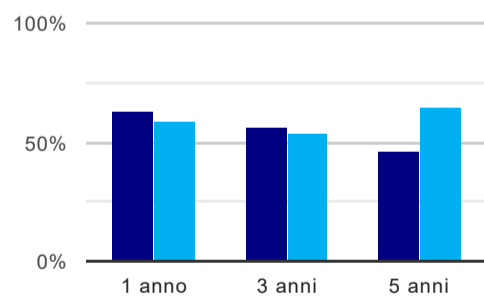
	1 anno	3 anni	5 anni
corso	69,6%	78,9%	88,2%
classe totale atenei	66,1%	83,7%	86,3%

Tempi di ingresso nel mercato del lavoro, dall'inizio della ricerca al reperimento del primo lavoro (medie, in mesi)



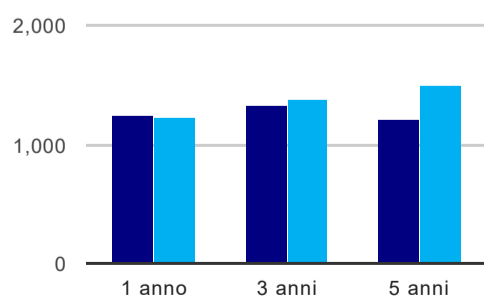
	1 anno	3 anni	5 anni
corso			6,8 mesi
classe totale atenei			8,1 mesi

Occupati che, nel lavoro, utilizzano in misura elevata le competenze acquisite con la laurea



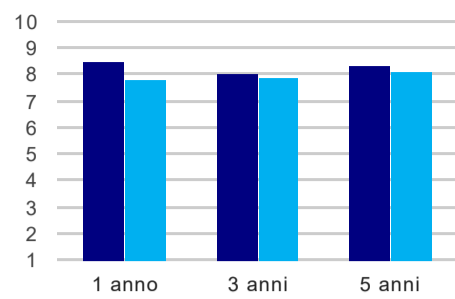
	1 anno	3 anni	5 anni
corso	62,5%	55,6%	46,2%
classe totale atenei	59,4%	53,8%	65,0%

Retribuzione mensile netta (medie, in euro)



	1 anno	3 anni	5 anni
corso	1.251	1.320	1.209
classe totale atenei	1.226	1.381	1.498

Soddisfazione per il lavoro svolto (medie, scala 1-10)



	1 anno	3 anni	5 anni
corso	8,5	8,0	8,3
classe totale atenei	7,8	7,9	8,1

(1) sono considerati occupati tutti coloro che dichiarano di svolgere una qualsiasi attività, anche di formazione o non in regola, purché retribuita.

Scheda Unica Annuale - Soddisfazione per il corso di studio concluso e condizione occupazionale dei laureati

Opzioni:

I dati **non includono** i laureati di corsi equivalenti dell'ordinamento D.M. n. 509/1999.

I dati sono confrontati con il totale della **classe di laurea** della medesima ripartizione territoriale.

Soddisfazione per il corso di studio concluso

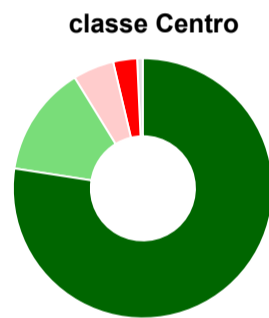
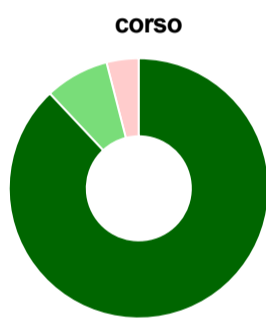
dati aggiornati ad aprile 2022

Ateneo: **Università Politecnica delle Marche - laurea magistrale biennale**
 Classe: **biologia (LM-6)**
 Corso: **biologia marina (LM-6)**
 Ripartizione territoriale sede del corso: **Centro**

Laureati nell'anno solare 2021 (*valori assoluti*)
 Laureati: **36**
 Intervistati: **30**
 Collettivo esaminato^(a): **29** [scheda di dettaglio](#)

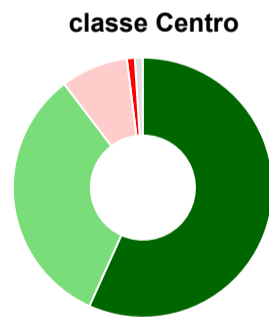
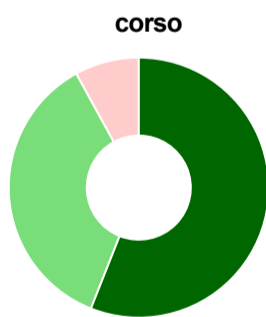
(a) Per una migliore confrontabilità della documentazione, si riportano i dati relativi ai **solli laureati che si sono iscritti al corso di laurea in anni recenti**, cioè a partire dal 2018: 29 di cui 25 intervistati.

Hanno frequentato regolarmente



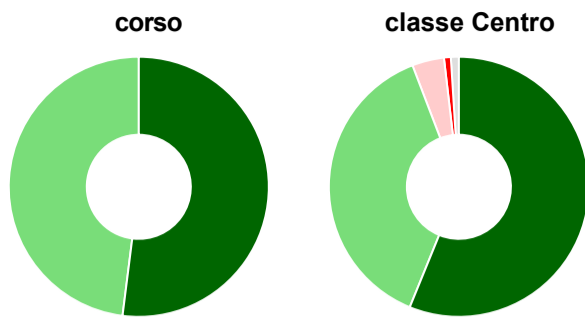
	corso	classe Centro
più del 75% degli insegnamenti previsti	88,0%	77,4%
tra il 50% e il 75%	8,0%	13,8%
tra il 25% e il 50%	4,0%	5,1%
meno del 25%	-	3,0%
non rispondono	-	0,7%
Totale	100%	100%

Hanno ritenuto il carico di studio degli insegnamenti adeguato alla durata del corso di studio



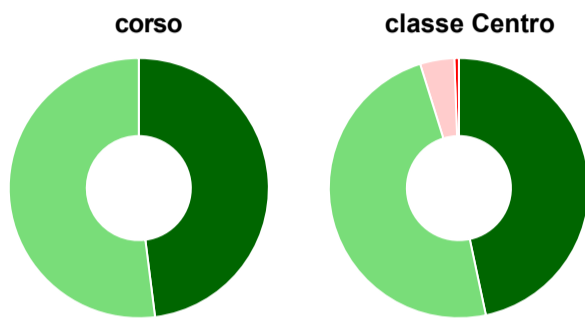
	corso	classe Centro
decisamente sì	56,0%	56,7%
più sì che no	36,0%	32,9%
più no che sì	8,0%	8,4%
decisamente no	-	1,0%
non rispondono	-	1,0%
Totale	100%	100%

Hanno ritenuto l'organizzazione degli esami (appelli, orari, informazioni, prenotazioni, ...) soddisfacente



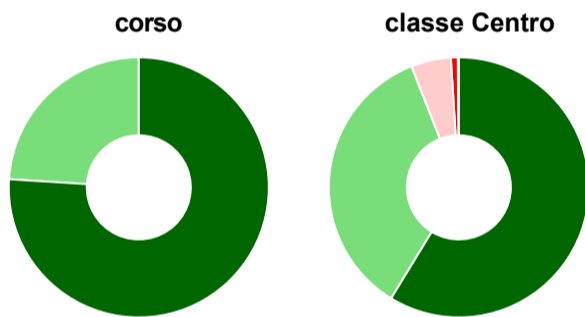
	corso	classe Centro
sempre o quasi sempre	52,0%	56,2%
per più della metà degli esami	48,0%	38,0%
per meno della metà degli esami	-	4,0%
mai o quasi mai	-	0,9%
non rispondono	-	1,0%
Totale	100%	100%

Sono soddisfatti dei rapporti con i docenti in generale



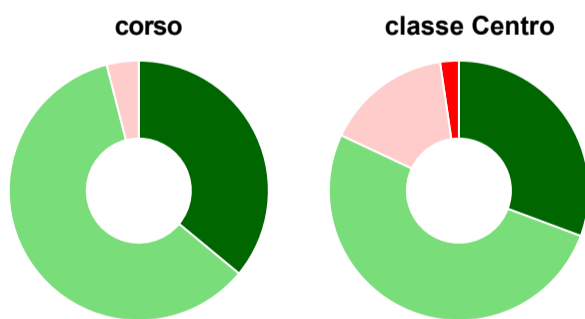
	corso	classe Centro
decisamente sì	48,0%	46,7%
più sì che no	52,0%	48,5%
più no che sì	-	4,3%
decisamente no	-	0,6%
non rispondono	-	-
Totale	100%	100%

Sono complessivamente soddisfatti del corso di laurea



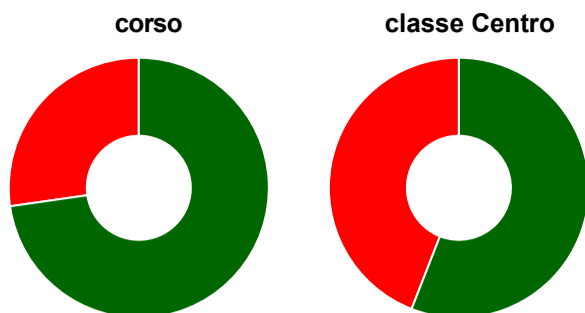
	corso	classe Centro
decisamente sì	76,0%	58,7%
più sì che no	24,0%	35,3%
più no che sì	-	5,0%
decisamente no	-	0,9%
non rispondono	-	0,1%
Totale	100%	100%

Valutazione delle aule



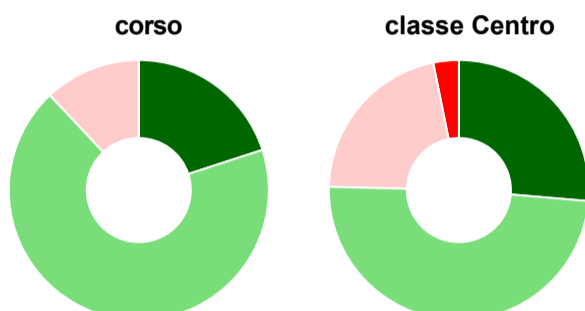
	corso	classe Centro
Hanno utilizzato le aule:	100,0%	97,6%
Valutazione (per 100 fruitori):		
sempre o quasi sempre adeguate	36,0%	30,7%
spesso adeguate	60,0%	51,3%
raramente adeguate	4,0%	15,7%
mai adeguate	-	2,3%
Totale	100%	100%

Valutazione delle postazioni informatiche



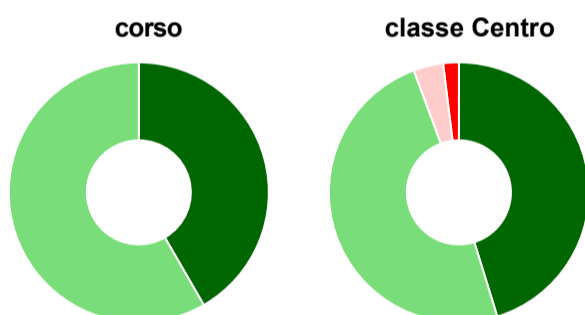
	corso	classe Centro
Hanno utilizzato le postazioni informatiche:	88,0%	55,0%
Valutazione (per 100 fruitori):		
in numero adeguato	72,7%	55,9%
in numero inadeguato	27,3%	44,1%
Totale	100%	100%

Valutazione delle attrezzature per le altre attività didattiche (laboratori, attività pratiche, ...)



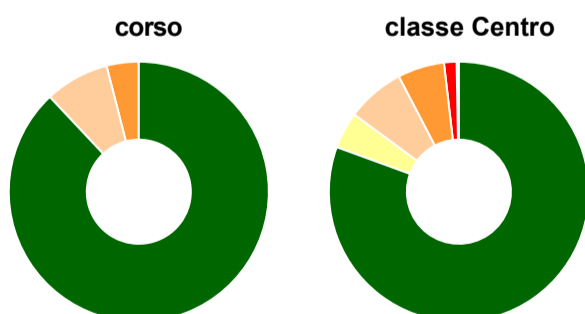
	corso	classe Centro
Hanno utilizzato le attrezzature per le altre attività didattiche (laboratori, attività pratiche, ...):	100,0%	89,4%
Valutazione (per 100 fruitori):		
sempre o quasi sempre adeguate	20,0%	26,3%
spesso adeguate	68,0%	49,0%
raramente adeguate	12,0%	21,4%
mai adeguate	-	3,2%
Totale	100%	100%

Valutazione dei servizi di biblioteca (prestito/consultazione, orari di apertura, ...)



	corso	classe Centro
Hanno utilizzato i servizi di biblioteca (prestito/consultazione, orari di apertura, ...):	48,0%	72,8%
Valutazione (per 100 fruitori):		
decisamente positiva	41,7%	45,2%
abbastanza positiva	58,3%	49,1%
abbastanza negativa	-	3,7%
decisamente negativa	-	1,9%
Totale	100%	100%

Si iscriverebbero di nuovo all'università?



	corso	classe Centro
sì, allo stesso corso dell'Ateneo	88,0%	80,6%
sì, ma ad un altro corso dell'Ateneo	-	4,5%
sì, allo stesso corso, ma in un altro Ateneo	8,0%	7,2%
sì, ma ad un altro corso e in un altro Ateneo	4,0%	5,8%
non si iscriverebbero più all'università	-	1,6%
non rispondono	-	0,3%
Totale	100%	100%

Condizione occupazionale

Anno di indagine: **2021**
dati aggiornati ad aprile 2022

Ateneo: **Università Politecnica delle Marche - laurea magistrale biennale**

Classe: **biologia (LM-6)**

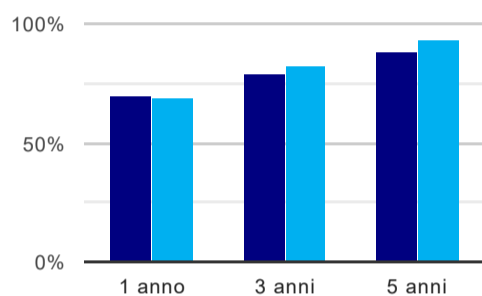
Corso: **biologia marina (LM-6)**

Ripartizione territoriale sede del corso: **Centro**

(valori assoluti)	Laureati	Intervistati	Collettivo esaminato ^(b)	
Laureati del 2020 a 1 anno:	38	28	23	scheda di dettaglio
Laureati del 2018 a 3 anni:	51	28	19	scheda di dettaglio
Laureati del 2016 a 5 anni:	41	25	17	scheda di dettaglio

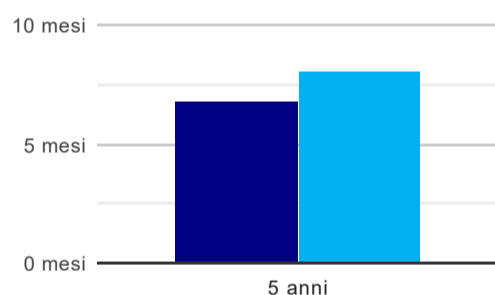
(b) Per una migliore confrontabilità della documentazione, si riportano i dati relativi ai **solli laureati che non lavoravano al momento della laurea**.

Tasso di occupazione⁽¹⁾



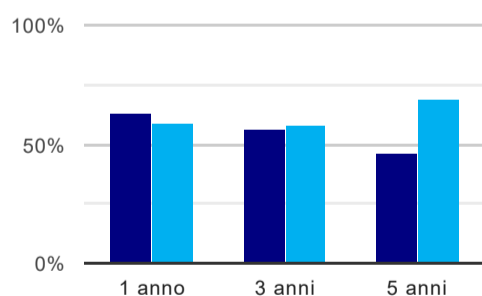
	1 anno	3 anni	5 anni
corso	69,6%	78,9%	88,2%
classe Centro	69,1%	82,3%	92,9%

Tempi di ingresso nel mercato del lavoro, dall'inizio della ricerca al reperimento del primo lavoro (medie, in mesi)



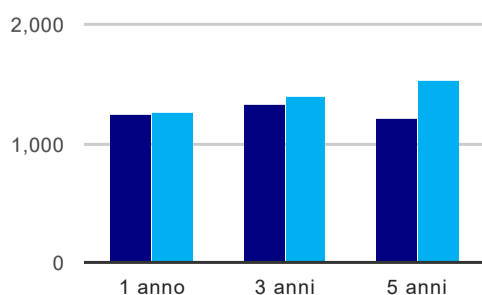
	1 anno	3 anni	5 anni
corso			6,8 mesi
classe Centro			8,1 mesi

Occupati che, nel lavoro, utilizzano in misura elevata le competenze acquisite con la laurea



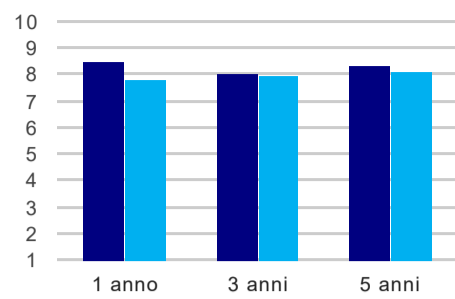
	1 anno	3 anni	5 anni
corso	62,5%	55,6%	46,2%
classe Centro	59,3%	57,6%	69,3%

Retribuzione mensile netta (medie, in euro)



	1 anno	3 anni	5 anni
corso	1.251	1.320	1.209
classe Centro	1.261	1.402	1.534

Soddisfazione per il lavoro svolto (medie, scala 1-10)



	1 anno	3 anni	5 anni
corso	8,5	8,0	8,3
classe Centro	7,8	8,0	8,1

(1) sono considerati occupati tutti coloro che dichiarano di svolgere una qualsiasi attività, anche di formazione o non in regola, purché retribuita.